

SERVICE PUBLIC REGIONAL DE BRUXELLES
GEWESTELIJK OVERHEIDSDIENST BRUSSEL

VILLE DE BRUXELLES / STAD BRUSSEL



COMPTES ANNUELS / JAARREKENING 2021

Comptabilité générale / Algemene boekhouding

COMPTE DE FIN DE GESTION / EINDREKENING

**RENDU PAR LE RECEVEUR COMMUNAL SORTANT AU RECEVEUR
COMMUNAL f.f. ENTRANT**

**OPGESTELD DOOR DE UITTREDEND GEMEENTEONTVANGER EN
OVERGEMAAKT AAN DE WND. GEMEENTEONTVANGER**

BILAN / BALANS

COMPTE DE RESULTATS / RESULTATENREKENING

BALANCE DES COMPTES GENERAUX / BALANS DER ALGEMENE REKENING

ANNEXE / BIJLAGE

TABLE DES MATIERES / INHOUDSTAFEL

<u>BILAN</u>	<u>1 - 3</u>
<u>ANALYSE DU BILAN</u>	<u>4 - 14</u>
1. Généralités	5
2. Actif et passif	5 - 6
3. Structure du bilan	7 - 8
4. Structure de l'actif immobilisé	9 - 10
5. Structure des actifs circulants	11 - 12
6. Structure des fonds propres	13
7. Structure de la dette	14
<u>BALANS</u>	<u>15 - 17</u>
<u>ANALYSE VAN DE BALANS</u>	<u>18 - 28</u>
1. Algemeenheden	19
2. Activa en passiva	19 - 20
3. Structuur van de balans	21 - 22
4. Structuur van de vaste activa	23 - 24
5. Structuur van de vlottende activa	25 - 26
6. Structuur van het eigen vermogen	27
7. Structuur van de schuld	28
<u>COMPTE DE RESULTATS</u>	<u>29 - 31</u>
<u>ANALYSE DU COMPTE DE RESULTATS</u>	<u>32 - 38</u>
1. Généralités	33 - 35
2. Structure du compte de résultats	36
3. Structure des charges courantes	37
4. Structure des produits courants	38
<u>RESULTATENREKENING</u>	<u>39 - 41</u>
<u>ANALYSE VAN DE RESULTATENREKENING</u>	<u>42 - 48</u>
1. Algemeenheden	43 - 45
2. Structuur van de resultatenrekening	46
3. Structuur van de courante kosten	47
4. Structuur van de courante opbrengsten	48
<u>BALANCE DES COMPTES GENERAUX / BALANS DER ALGEMENE REKENINGEN</u>	<u>49 - 68</u>
<u>BALANCE DES COMPTES GENERAUX SOUS FORME DE BILAN ET COMPTE DE RESULTATS / BALANS DER ALGEMENE REKENINGEN ONDER VORM VAN BALANS EN RESULTATENREKENINGEN</u>	<u>69 - 85</u>
<u>ANNEXE AUX COMPTES ANNUELS 2021</u>	<u>86 - 131</u>
<u>BIJLAGE VAN DE JAARREKENING 2021</u>	<u>132 - 177</u>
<u>OBLIGATIONS HORS BILAN / VERBINTENISSEN BUITEN BALANS</u>	<u>178 - 192</u>
<u>CAUTIONS / WAARBORGEN</u>	<u>193 - 207</u>

SERVICE PUBLIC REGIONAL DE BRUXELLES

VILLE DE BRUXELLES



BILAN 2021

	Codes	2021	2020
ACTIF			
ACTIFS IMMOBILISES			
	21/28	1.857.585.927,71	1.797.002.746,50
I. IMMOBILISATIONS INCORPORELLES	21	16.204.505,43	9.945.490,07
II. IMMOBILISATIONS CORPORELLES	22/26	1.237.069.368,34	1.187.074.355,62
A. Terres et terrains non bâtis.....	220	116.006.471,54	114.903.552,35
B. Constructions et leurs terrains.....	221	488.336.182,37	431.690.891,17
C. Voiries.....	223	161.942.971,85	170.023.154,37
D. Ouvrages d'art.....	224	0,00	0,00
E. Cours et plans d'eau.....	226	665.273,22	660.320,81
F. Mobilier, matériel, équipements et signalisations routières.....	230/3	33.545.273,53	31.337.210,39
G. Patrimoine artistique et mobilier divers.....	234	33.956.673,76	33.527.537,61
H. Immobilisations en cours d'exécution.....	24	376.974.226,78	379.016.604,33
I. Droits réels d'emphythéoses et superficies.....	261	25.642.295,29	25.915.084,59
J. Immobilisations en location-financement.....	262/3	0,00	0,00
III. SUBSIDES D' INVESTISSEMENTS ACCORDES	25	47.677.960,36	41.594.542,88
A. Aux entreprises privées.....	251	5.367.993,29	3.391.553,36
B. Aux ménages, ASBL et autres organismes.....	252	20.548.506,98	13.271.541,37
C. A l'autorité supérieure.....	254	1.306.238,96	1.548.945,45
D. Autres autres pouvoirs publics.....	256	20.455.221,13	23.382.502,70
IV. PROMESSES DE SUBSIDES ET PRETS	27	36.420.319,43	42.174.583,78
A. Promesses de subsides à recevoir.....	270/4	36.338.231,10	42.092.495,45
B. Prêts accordés.....	275	82.088,33	82.088,33
V. IMMOBILISATIONS FINANCIERES	28	520.213.774,15	516.213.774,15
A. Participations et titres à revenus fixes.....	282/5	520.009.729,15	516.009.729,15
B. Cautionnements versés à plus d'un an.....	288	204.045,00	204.045,00
ACTIFS CIRCULANTS			
	30/58	564.552.263,99	397.254.010,95
VI. STOCKS	301	0,00	0,00
VII. CREANCES A UN AN AU PLUS	40/42	499.982.826,14	303.743.598,72
A. Débiteurs.....	40	111.595.737,77	103.578.362,59
B. Autres créances.....	41	384.690.752,41	196.468.900,17
1° TVA et taxes additionnelles.....	411/2	288.385.278,88	110.339.024,82
2° Subsidés, dons, legs et emprunts.....	413	32.121.044,60	42.152.807,32
3° Intérêts, dividendes et ristournes.....	415	4.079.952,88	4.720.845,95
4° Créances diverses.....	416/8	60.104.476,05	39.256.222,08
C. Récupérations des remboursements d'emprunts.....	4251	0,05	0,05
D. Récupérations des prêts.....	4252/8	3.696.335,91	3.696.335,91
VIII. OPERATIONS POUR COMPTE DE TIERS	48/A	0,00	0,00
IX. COMPTES FINANCIERS	55/58	22.994.121,00	42.209.204,34
A. Placements de trésorerie à un an au plus.....	553	4.750.357,86	16.414.070,62
B. Valeurs disponibles.....	55	22.959.433,60	34.190.490,65
C. Virements internes et paiements en cours.....	56/8	-4.715.670,46	-8.395.356,93
X. COMPTES DE REGULARISATION ET D' ATTENTE	49/A	41.575.316,85	51.301.207,89
TOTAL DE L' ACTIF			
	21/58	2.422.138.191,70	2.194.256.757,45

	Codes	2021	2020
PASSIF			
FONDS PROPRES			
	10/16	1.446.897.503,64	1.463.065.943,15
I'. CAPITAL	10	435.147.394,44	435.147.394,44
II'. RESULTATS CAPITALISES	12	741.356.262,01	732.282.875,80
III'. RESULTATS REPORTEES	13	49.280.366,28	52.427.676,33
A'. Des exercices antérieurs.....	1301	16.703.947,42	9.073.386,21
B'. De l'exercice précédent.....	1302	26.650.342,70	16.703.947,42
C'. Du dernier exercice.....	1303	5.926.076,16	26.650.342,70
IV'. RESERVES	14	51.600.749,85	67.828.749,85
A'. Fonds de réserve ordinaire.....	14104	7.832.000,00	24.060.000,00
B'. Fonds de réserve extraordinaire.....	14105	43.768.749,85	43.768.749,85
V'. SUBSIDES D' INVESTISSEMENTS, DONES ET LEGS RECUS	15	136.469.613,90	141.461.327,94
A'. Des entreprises privées.....	151	21.591.230,70	19.051.072,59
B'. Des ménages, ASBL et autres organismes.....	152	345.595,31	349.998,55
C'. De l'autorité supérieure.....	154	116.018.421,61	123.325.443,80
D'. Des autres pouvoirs publics.....	156	-1.485.633,72	-1.265.187,00
VI'. PROVISIONS POUR RISQUES ET CHARGES	16	33.043.117,16	33.917.918,79
DETTES			
	17/49	975.240.688,06	731.190.814,30
VII'. DETTES A PLUS D' UN AN	17	348.424.476,24	341.381.621,90
A'. Emprunts à charge de la commune.....	171/5	348.424.476,24	341.381.621,90
B'. Emprunts à charge de l'autorité supérieure.....	1714	0,00	0,00
C'. Emprunts à charge de tiers.....	172	0,00	0,00
D'. Dettes de location-financement.....	174	0,00	0,00
E'. Emprunts publics.....	176	0,00	0,00
F'. Dettes diverses à plus d'un an.....	177	0,00	0,00
G'. Garanties reçues à plus d'un an.....	178	0,00	0,00
VIII'. DETTES A UN AN AU PLUS	43/6	612.622.340,07	377.546.313,85
A'. Dettes financières.....	43	338.325.465,82	277.777.947,93
1° Remboursements d'emprunts.....	435	61.053.415,61	60.194.411,73
2° Charges financières des emprunts.....	436	339.875,05	434.775,38
3° Dettes sur compte-courants.....	433	276.932.175,16	217.148.760,82
B'. Dettes commerciales.....	44	65.375.281,77	70.249.861,73
C'. Dettes fiscales, salariales et sociales.....	45	3.529.622,40	710.982,33
D'. Dettes diverses.....	464/7	205.391.970,08	28.807.521,86
IX'. OPERATIONS POUR LE COMPTE DE TIERS	48/P	1.670.938,86	1.329.898,87
X'. COMPTES DE REGULARISATION ET D' ATTENTE	49/P	12.522.932,89	10.932.979,68
TOTAL DU PASSIF			
	10/49	2.422.138.191,70	2.194.256.757,45

SERVICE PUBLIC REGIONAL DE BRUXELLES

VILLE DE BRUXELLES



ANALYSE DU BILAN 2021

ANALYSE DU BILAN

1. Généralités

Les gestionnaires de la Ville de Bruxelles sont responsables d'un patrimoine considérable. Ce patrimoine est composé d'une grande diversité d'*avoirs*, tant mobiliers qu'immobiliers, tant matériels qu'immatériels. Une dette est liée à certains de ces avoirs. En d'autres mots, la Ville a encore des obligations financières en rapport avec ses acquisitions.

La situation patrimoniale et financière globale de la Ville au 31 décembre est résumée dans un *bilan*. Cet aperçu est composé d'une part de l'*actif* (les avoirs et les créances) et d'autre part du *passif* (les fonds propres et la dette). Le bilan est donc rédigé à partir d'une double perspective: l'*utilisation des ressources* (bâtiments, matériel, avoirs bancaires, etc.) et l'*origine de ces ressources* (fonds propres, emprunts, fournisseurs, etc.). La *partie gauche*, ou l'*actif*, du bilan contient l'utilisation des ressources et la *partie droite*, ou le *passif*, du bilan indique l'origine de ces ressources.

De cette description il résulte que le total de l'*actif* (partie gauche) doit toujours être égal au total du *passif* (partie droite).

L'enregistrement d'une opération impliquera par conséquent *toujours une modification dans au moins deux comptes* du bilan. On dit que la comptabilité s'effectue selon le système de *comptabilité en partie double*. Ce système est également appelé celui de la *comptabilité générale*.

La comptabilité générale est *plus complète* que la comptabilité budgétaire, car elle entraîne une mise à jour non seulement de la trésorerie, mais de *toutes les composantes du patrimoine* de la Ville de Bruxelles.

2. Actif et passif

L'actif est divisé en deux parties: l'*actif immobilisé* et les *actifs circulants*.

L'actif immobilisé contient les avoirs qui ne sont pas destinés à être convertis en liquidités. La Ville dispose de ces moyens de façon permanente.

Les actifs circulants au contraire contiennent des avoirs qui ne sont bloqués que pendant une période limitée. Ces avoirs sont liquides ou peuvent être rendus liquides relativement rapidement.

Les rubriques de l'*actif* sont rangées selon un principe de *liquidité croissante*, c'est-à-dire selon leur aptitude à être rapidement converties en liquidités suite à l'activité normale de la Ville.

Les actifs les plus liquides se situent dans la partie inférieure du bilan, et les actifs les moins liquides dans la partie supérieure.

Le passif est divisé en deux parties: les fonds propres et la dette.

Les fonds propres comprennent les ressources dont la Ville est propriétaire. Les provisions pour risques et charges forment une partie spécifique des fonds propres. Ce sont des montants destinés à couvrir des charges ou des dépenses probables ou certaines, mais dont le montant ne peut être qu'estimé.

La dette est subdivisée en dette à plus d'un an (montants devant être remboursés dans plus d'un an) et en dette à un an au plus (montants devant être remboursés endéans l'année qui suit la date de clôture du bilan).

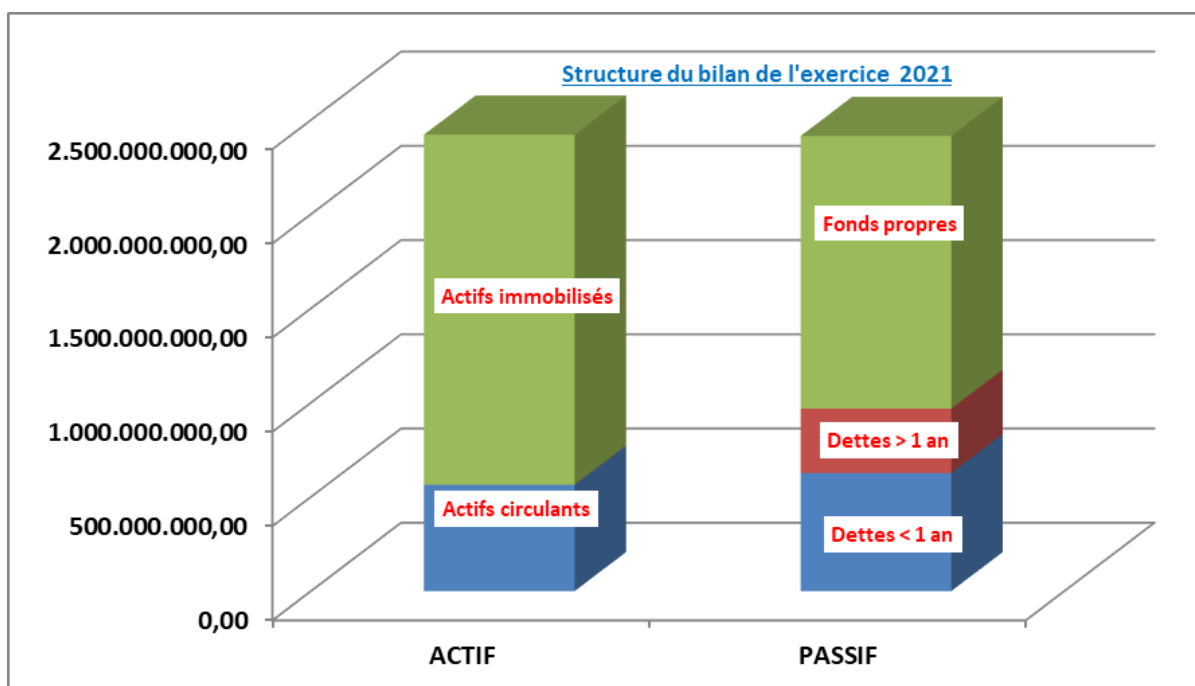
Les rubriques du passif sont rangées selon un principe d'exigibilité croissante. Les moyens financiers qui sont à la disposition de la Ville pour un délai indéterminé, c'est-à-dire qui ne sont pas exigibles, se situent dans la partie supérieure du bilan. Les rubriques du passif se situent plus bas dans le bilan au fur et à mesure que l'obligation de remboursement approche, ou que le degré d'exigibilité augmente.

Voici une présentation schématique du bilan:

ACTIF	PASSIF
Actif immobilisé	Fonds Propres
I. Immobilisations incorporelles	I'. Capital
II. Patrimoine immobilier et mobilier	II'. Résultats capitalisés
III. Subsidés d'investissement accordés	III'. Résultats reportés
IV. Promesse de subsidés et prêts octroyés	IV'. Réserves
V. Autres actifs financiers	V'. Subsidés d'investissement, dons et legs reçus
	VI'. Provisions pour risques et charges
Actifs circulants	Dettes
VI. Stocks	VII'. Dettes à plus d'un an
VII. Créances à un an au plus	VIII'. Dettes à un an au plus
VIII. Opérations pour compte de tiers	IX'. Opérations pour compte de tiers
IX. Comptes financiers	X'. Comptes de régularisation et d'attente
X. Comptes de régularisation et d'attente	

3. Structure du bilan

STRUCTURE DU BILAN							
EXERCICE	2015	2016	2017	2018	2019	2020	2021
TOTAL ACTIF	1.858.966.621,63	1.871.202.646,64	1.831.736.261,89	1.918.532.727,23	2.010.494.707,01	2.195.256.757,45	2.422.138.191,70
Actifs Immobilisés	1.533.833.356,36	1.586.902.551,61	1.620.909.873,06	1.693.957.720,59	1.724.577.269,23	1.797.002.746,50	1.857.585.927,71
Actifs Circulants	325.133.265,27	284.300.095,03	210.826.388,83	224.575.006,64	285.917.437,78	398.254.010,95	564.552.263,99
TOTAL PASSIF	1.858.966.621,63	1.871.202.646,64	1.831.736.261,89	1.918.532.727,23	2.010.494.707,01	2.195.256.757,45	2.422.138.191,70
Fonds Propres	1.293.456.446,66	1.314.589.376,17	1.362.187.087,67	1.377.494.754,70	1.421.651.546,59	1.464.065.943,15	1.446.897.503,64
Dette à long terme	355.562.304,12	352.483.758,45	330.624.660,98	358.503.023,12	389.364.909,62	341.381.621,90	348.424.476,24
Dette à court terme	209.947.870,85	204.129.512,02	138.924.513,24	182.534.949,41	199.478.250,80	389.809.192,40	626.816.211,82
Fonds de roulement	115.185.394,42	80.170.583,01	71.901.875,59	42.040.057,23	86.439.186,98	8.444.818,55	-62.263.947,83



Commentaire:

La présentation schématique ci-dessous fait apparaître le fonds de roulement, lequel peut se définir par la capacité pour la Ville de Bruxelles de financer, au moyen des capitaux permanents (fonds propres + dette à long terme) la valeur de l'actif immobilisé ou encore, par sa capacité d'honorer, au moyen des actifs circulants, sa dette à court terme. Si le fonds de roulement est positif l'ensemble des immobilisations est financé par des capitaux permanents. S'il est négatif, une partie des immobilisés est financé par sa dette à court terme, ce qui constitue une situation délicate.

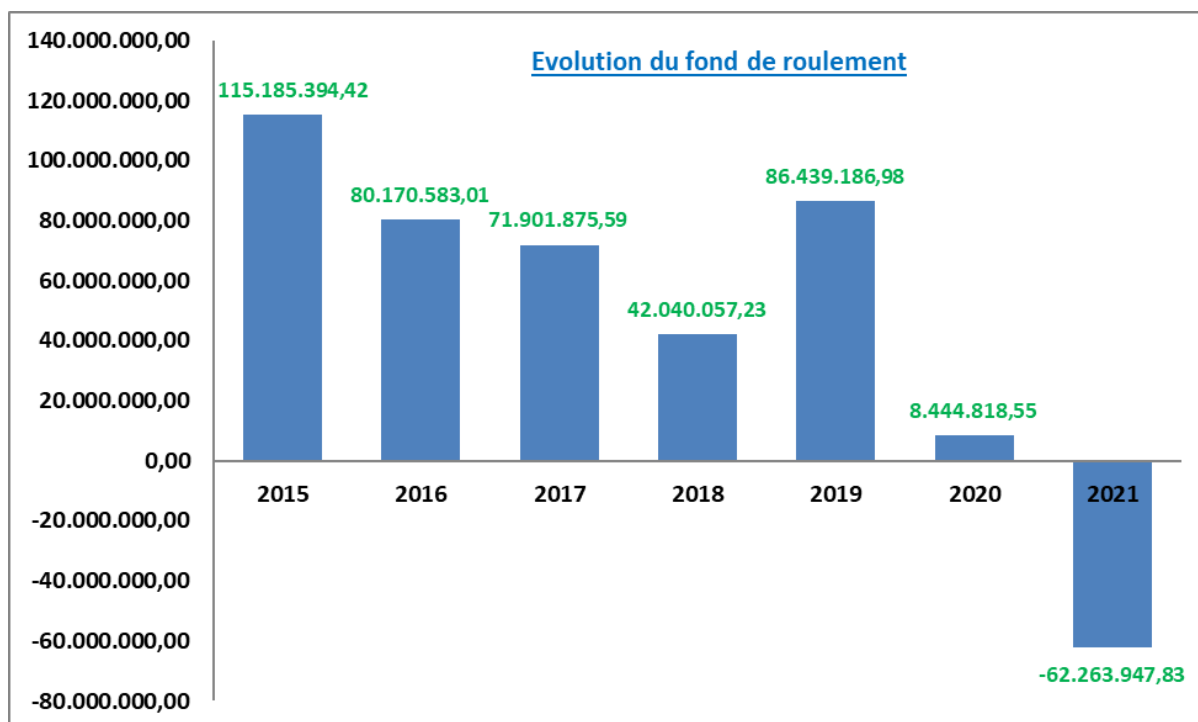
Il est important de rappeler à cette occasion que la notion d'actif immobilisé dans un bilan de la Ville ne recouvre pas la même notion que dans une entreprise. En effet, l'essentiel des "avoirs" d'une commune est constitué de biens qui appartenant à la communauté, lui sont confiés et dont elle assure les charges.

C'est donc bien en termes d'application des ressources qu'il faut interpréter ce bilan étant entendu que l'essentiel des ressources ne provient pas de la rémunération du service rendu, mais bien des transferts.

Il existe deux méthodes pour déterminer le fonds de roulement:

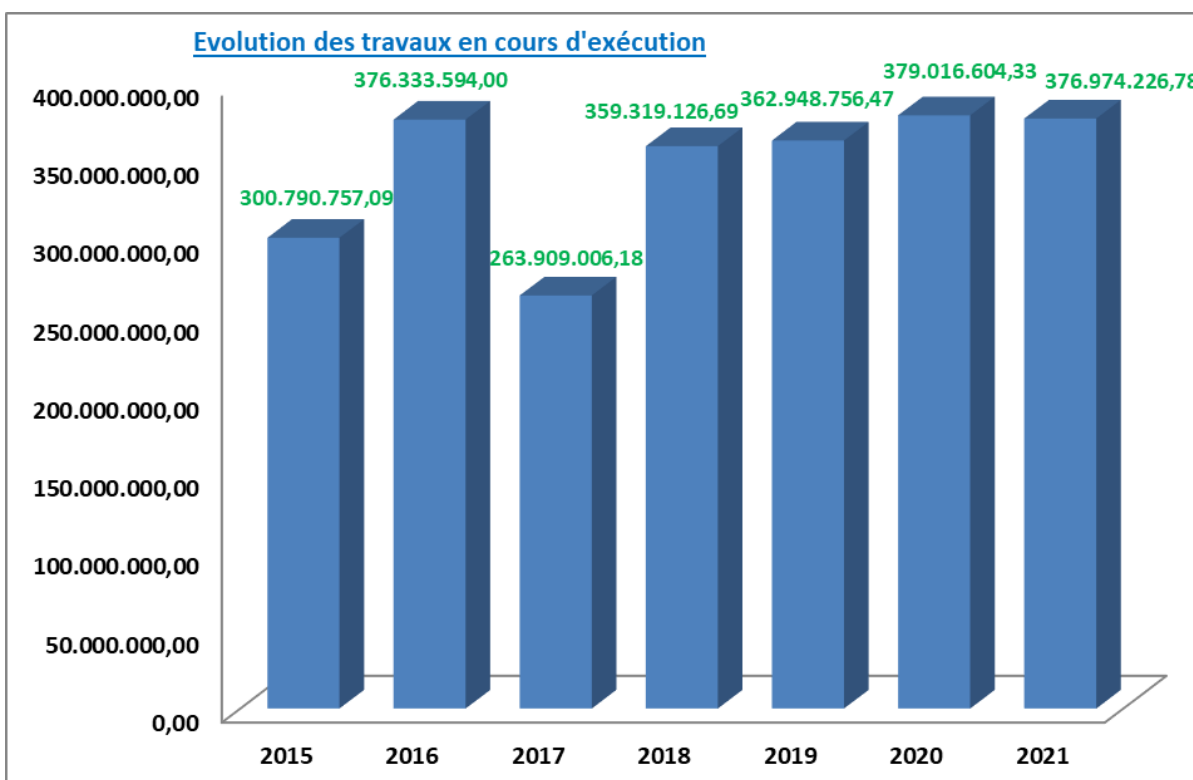
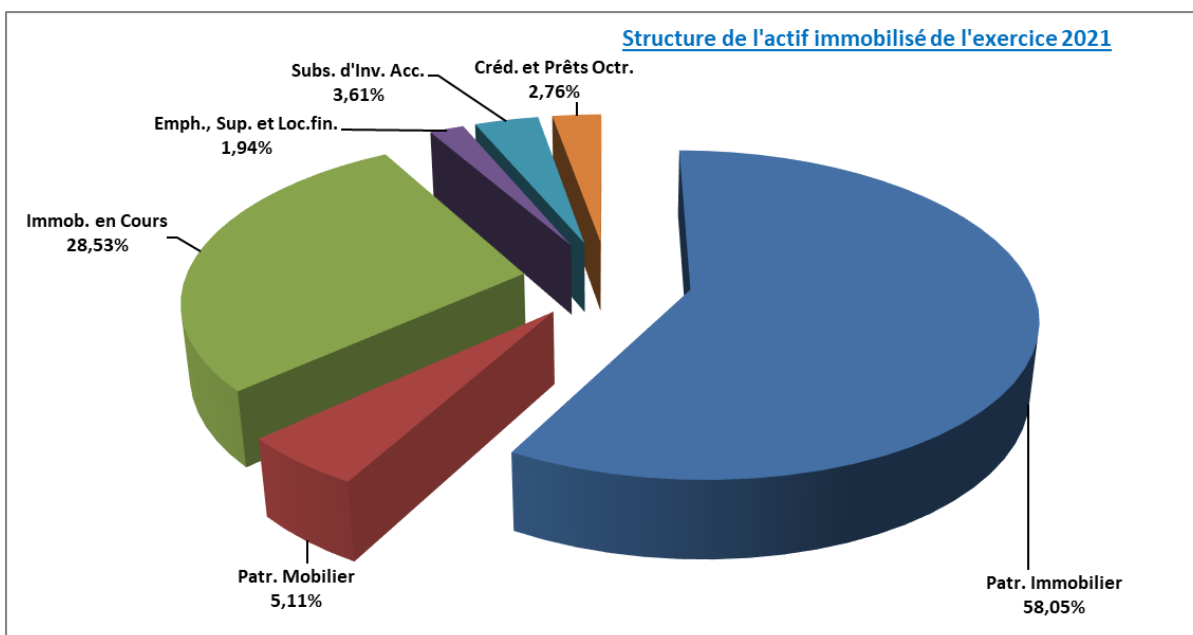
- soit, la différence entre les capitaux permanents (fonds propres et dette à long terme) et les actifs immobilisés;
- soit, la différence entre l'actif réalisable (actifs circulants) et le passif exigible (dette à court terme).

Par rapport à 2020, le fonds de roulement diminue de 70.708.766,38 €.



4. Structure de l'actif immobilisé

STRUCTURE DE L'ACTIF IMMOBILISE							
EXERCICE	2015	2016	2017	2018	2019	2020	2021
ACTIF IMMOBILISE	1.533.833.356,36	1.586.902.551,61	1.620.909.873,06	1.693.957.720,59	1.724.577.269,23	1.797.002.746,50	1.857.585.927,71
Immob. Incorpor.	1.193.000,12	2.000.291,23	1.377.459,21	586.369,18	62.981,35	9.945.490,07	16.204.505,43
Patr. Immobilier	598.901.356,64	578.296.741,47	697.155.580,72	674.152.191,28	687.735.972,40	717.277.918,70	766.950.898,98
Patr. Mobilier	61.207.711,18	63.112.429,94	61.391.253,37	63.185.453,39	64.133.396,65	64.864.748,00	67.501.947,29
Immob. en Cours	300.790.757,09	376.333.594,00	263.909.006,18	359.319.126,69	362.948.756,47	379.016.604,33	376.974.226,78
Emph., Sup. et Loc.fin.	100,00	100,00	26.733.452,49	26.460.663,19	26.187.873,89	25.915.084,59	25.642.295,29
Subs. d'Inv. Acc.	39.535.929,07	44.296.651,28	39.964.300,07	40.809.450,93	41.095.441,68	41.594.542,88	47.677.960,36
Créd. et Prêts Octr.	37.112.588,78	27.770.830,21	23.311.907,54	23.268.192,18	31.227.970,14	42.174.583,78	36.420.319,43
Particip. et Caution.	495.091.913,48	495.091.913,48	507.066.913,48	506.176.273,75	511.184.876,65	516.213.774,15	520.213.774,15



Commentaire:

La valeur de l'actif immobilisé de la Ville augmente de 60.583.181,21 € par rapport à 2020.

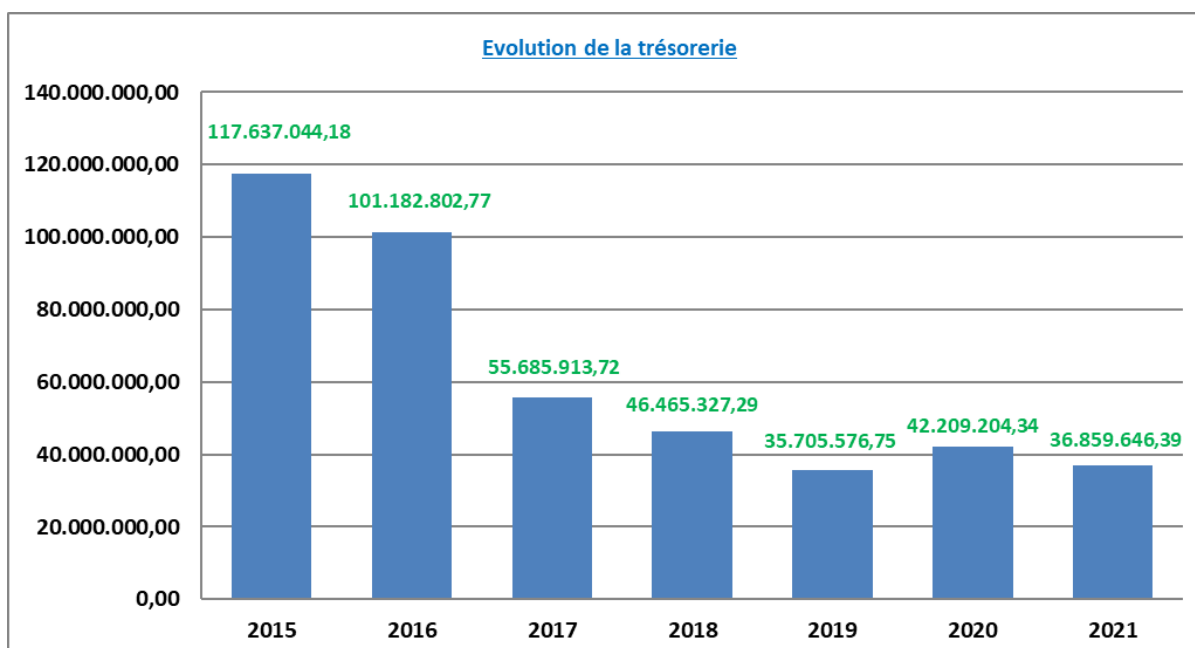
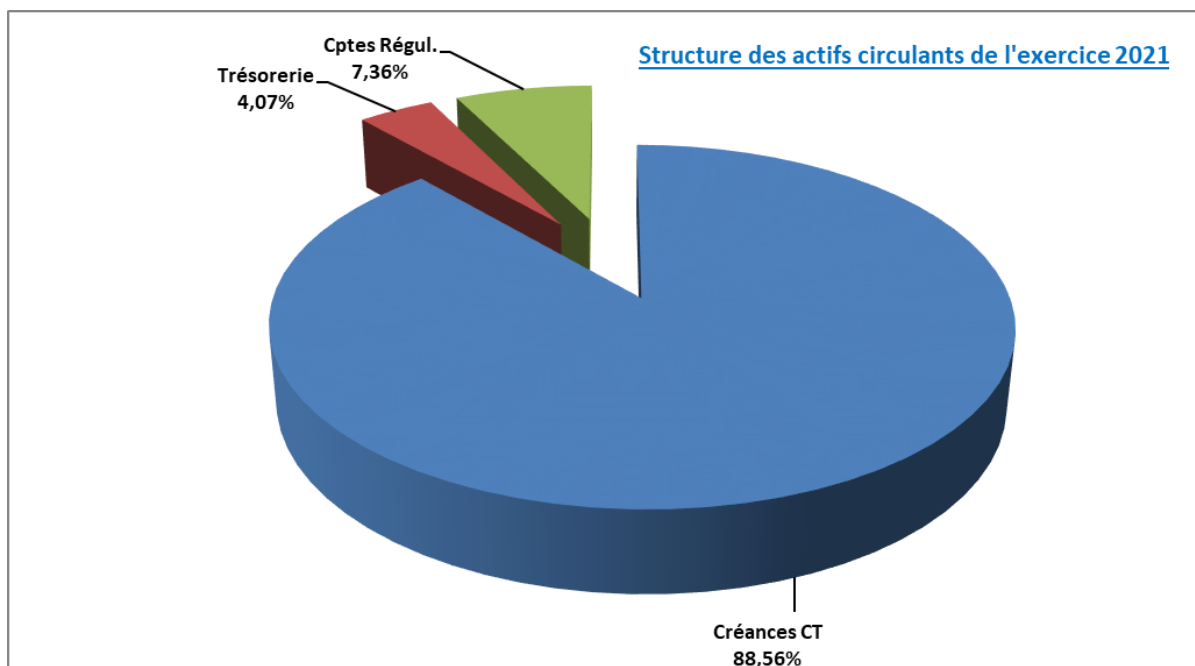
Le patrimoine immobilier (terrains + bâtiments) augmente de 49.672.980,28 €.

Le patrimoine mobilier montre une variation positive de 2.637.199,29 €.

Les immobilisations en cours diminuent de 2.042.377,55 € et concernent des maintenances aux bâtiments.

5. Structure des actifs circulants

STRUCTURE DES ACTIFS CIRCULANTS							
EXERCICE	2015	2016	2017	2018	2019	2020	2021
Actifs Circulants	290.601.521,66	284.300.095,03	210.826.388,83	224.575.006,64	285.917.437,78	398.254.010,95	564.552.263,99
Stocks	0,00	0,00	0,00	0,00	0,00	0,00	0,00
Créances C.T.	129.007.137,55	131.632.762,62	117.472.490,12	149.837.031,98	169.175.995,03	304.743.598,72	499.982.826,14
Opér. pour Tiers	0,00	0,00	0,00	0,00	0,00	0,00	0,00
Trésorerie	121.189.579,25	105.372.169,59	57.179.145,17	50.788.175,43	42.027.307,71	50.604.561,27	27.709.791,46
Paievements en cours	-3.552.535,07	-4.189.366,82	-1.493.231,45	-4.322.848,14	-6.321.730,96	-8.395.356,93	-4.715.670,46
Comptes de Régul.	43.957.339,93	51.484.529,64	37.667.984,99	28.272.647,37	81.035.866,00	51.301.207,89	41.575.316,85



Commentaire:

Les actifs circulants augmentent globalement de 166.298.253,04 € par rapport à 2020.

La trésorerie (paiements en cours inclus) diminue de 19.215.083,34 €.

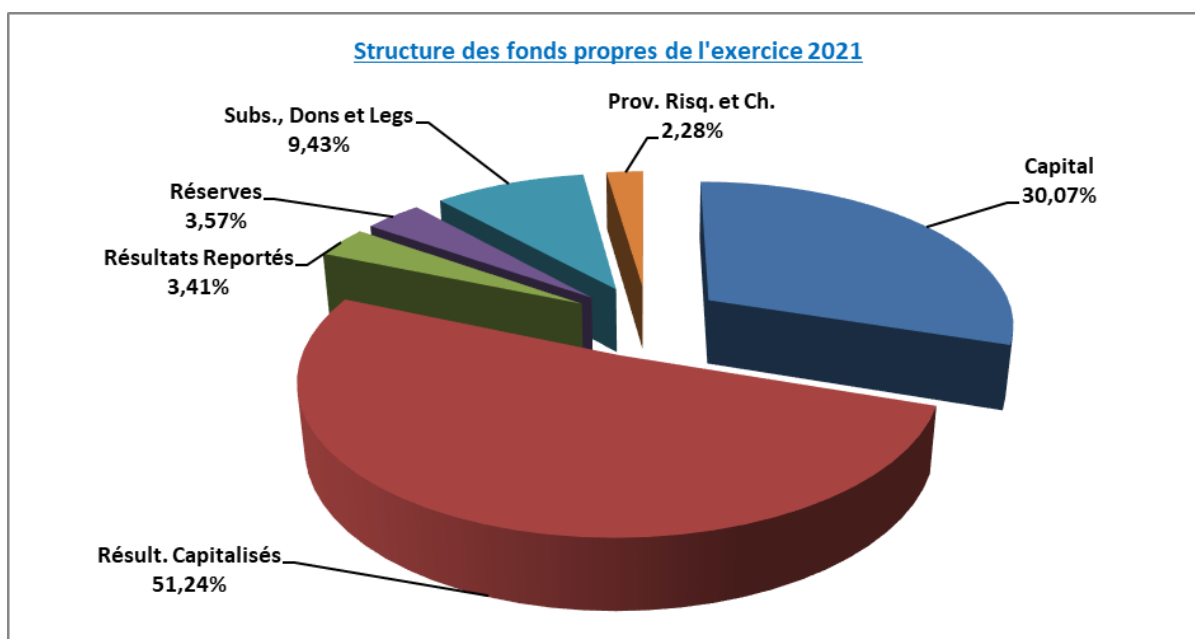
Les créances à court terme montrent une augmentation de 195.239.227,42 €.

Les comptes de régularisation comprennent:

- les factures reçues des fournisseurs de la Ville de Bruxelles et transmises et en cours d'examen avant mise en liquidation pour un montant de 34.558.761,48 €;**
- le compte général 49600 "Paiement à identifier" qui reprend le paiement des rémunérations du personnel nommé pour lesquels l'imputation budgétaire concerne l'exercice suivant, et s'élève à 7.016.555,37 €.**

6. Structure des fonds propres

STRUCTURE DES FONDS PROPRES							
EXERCICE	2015	2016	2017	2018	2019	2020	2021
FONDS PROPRES	1.293.456.446,66	1.314.589.376,17	1.362.187.087,67	1.377.494.754,70	1.421.651.546,59	1.464.065.943,15	1.446.897.503,64
Capital	435.147.394,44	435.147.394,44	435.147.394,44	435.147.394,44	435.147.394,44	435.147.394,44	435.147.394,44
Résult. Capitalisés	584.420.408,98	620.590.263,09	654.445.385,37	691.512.084,43	690.810.806,69	732.282.875,80	741.356.262,01
Résultats Reportés	107.091.675,45	70.219.915,77	77.836.862,60	49.843.549,75	67.249.402,74	53.427.676,33	49.280.366,28
Réserves	15.000.000,00	45.000.000,00	48.768.749,85	63.768.749,85	63.768.749,85	67.828.749,85	51.600.749,85
Subs., Dons et Legs	124.198.244,44	115.444.299,27	108.698.257,26	113.761.018,75	122.221.711,66	141.461.327,94	136.469.613,90
Prov. Risq. et Ch.	27.598.723,35	28.187.503,60	37.290.438,15	23.461.957,48	42.453.481,21	33.917.918,79	33.043.117,16



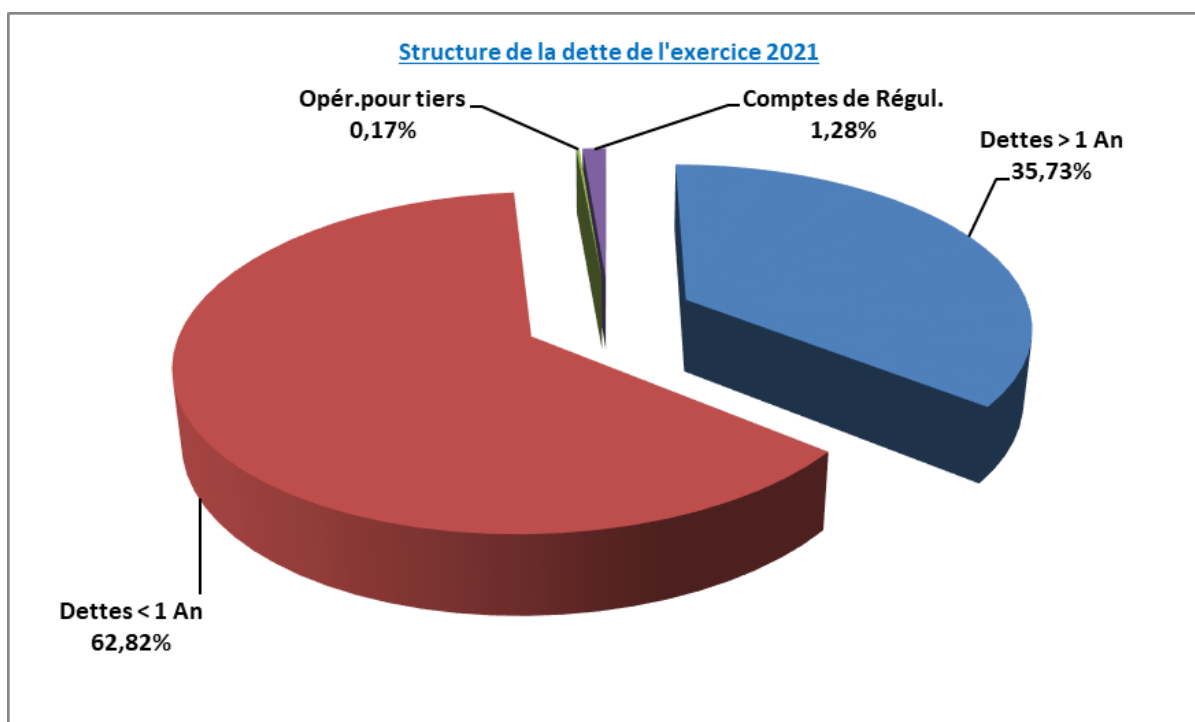
Commentaire:

Les fonds propres présentent une diminution de 17.168.439,51 €.

Cette situation s'explique notamment par la diminution des réserves de 16.228.000,00 € malgré le résultat positif de l'année 2021 de 5.926.076,16 €.

7. Structure de la dette

STRUCTURE DE LA DETTE							
EXERCICE	2015	2016	2017	2018	2019	2020	2021
DETTES	565.510.174,97	556.616.270,47	469.549.174,22	541.037.972,53	588.843.160,42	731.190.814,30	975.240.688,06
Dettes > 1 An	355.562.304,12	352.483.758,45	330.624.660,98	358.503.023,12	389.364.909,62	341.381.621,90	348.424.476,24
Dettes < 1 An	182.342.325,39	182.193.853,78	124.272.965,40	173.842.316,09	191.933.204,50	377.546.313,85	612.622.340,07
Opér. pour Tiers	1.388.762,26	1.404.797,54	1.757.782,77	1.417.727,26	1.344.294,40	1.329.898,87	1.670.938,86
Comptes de Régul.	26.216.783,20	20.533.860,70	12.893.765,07	7.274.906,06	6.200.751,90	10.932.979,68	12.522.932,89



Commentaire:

Le volume des dettes (long terme et court terme + compte de régularisations) affiche une augmentation de 244.049.873,76 € par rapport à 2020.

GEWESTELIJK OVERHEIDSDIENST BRUSSEL

STAD BRUSSEL



BALANS 2021

	Codes	2021	2020
ACTIVA			
VASTE ACTIVA			
I. IMMATERIELE VASTE ACTIVA	21	16.204.505,43	9.945.490,07
II. MATERIELE VASTE ACTIVA	22/26	1.237.069.368,34	1.187.074.355,62
A. Niet bebouwde gronden en terreinen.....	220	116.006.471,54	114.903.552,35
B. Gebouwen en hun gronden.....	221	488.336.182,37	431.690.891,17
C. Wegen.....	223	161.942.971,85	170.023.154,37
D. Kunstwerken.....	224	0,00	0,00
E. Waterlopen en waterbekkens.....	226	665.273,22	660.320,81
F. Meubilair, materieel, uitrusting en verkeerssignalisatie.....	230/3	33.545.273,53	31.337.210,39
G. Artistiek en allerlei roerend patrimonium.....	234	33.956.673,76	33.527.537,61
H. Vaste activa in uitvoering.....	24	376.974.226,78	379.016.604,33
I. Zakelijke rechten op onroerende goederen ingevolge erfpacht of opstal.....	261	25.642.295,29	25.915.084,59
J. Vaste activa in leasing.....	262/3	0,00	0,00
III. TOEGESTANE INVESTERINGSSUBSIDIES	25	47.677.960,36	41.594.542,88
A. - aan privé-ondernemingen.....	251	5.367.993,29	3.391.553,36
B. - aan gezinnen, v.z.w's en andere organismen.....	252	20.548.506,98	13.271.541,37
C. - aan de hogere overheden.....	254	1.306.238,96	1.548.945,45
D. - aan andere overheidsinstellingen.....	256	20.455.221,13	23.382.502,70
IV. SUBSIEBELOFTEN EN TOEGESTANE LENINGEN	27	36.420.319,43	42.174.583,78
A. Ten ontvangen beloofde subsidies.....	270/4	36.338.231,10	42.092.495,45
B. Toegestane leningen.....	275	82.088,33	82.088,33
V. FINANCIËLE VASTE ACTIVA	28	520.213.774,15	516.213.774,15
A. Deelnemingen en vastrentende effecten.....	282/5	520.009.729,15	516.009.729,15
B. Gestorte waarborgen op meer dan één jaar.....	288	204.045,00	204.045,00
VLOTTENDE ACTIVA			
VI. VOORRADEN	301	0,00	0,00
VII. VORDERINGEN OP TEN HOOGSTE EEN JAAR	40/42	499.982.826,14	303.743.598,72
A. Debiteuren.....	40	111.595.737,77	103.578.362,59
B. Overige vorderingen	41	384.690.752,41	196.468.900,17
1° BTW en aanvullende belastingen.....	411/2	288.385.278,88	110.339.024,82
2° Subsidies, giften, legaten en leningen.....	413	32.121.044,60	42.152.807,32
3° Intresten, dividenden en risico's.....	415	4.079.952,88	4.720.845,95
4° Diverse vorderingen.....	416/8	60.104.476,05	39.256.222,08
C. Terigvordering van aflossingen van leningen.....	4251	0,05	0,05
D. Terugvordering van leningen.....	4252/8	3.696.335,91	3.696.335,91
VIII. BEWERKINGEN VOOR REKENING VAN DERDEN	48/A	0,00	0,00
IX. FINANCIËLE REKENINGEN	55/58	22.994.121,00	42.209.204,34
A. Geldbeleggingen op ten hoogste één jaar.....	553	4.750.357,86	16.414.070,62
B. Liquide middelen.....	55	22.959.433,60	34.190.490,65
C. Betalingen in uitvoering.....	56/8	-4.715.670,46	-8.395.356,93
X. OVERLOPENDE REKENINGEN EN WACHTREKENINGEN	49/A	41.575.316,85	51.301.207,89
TOTAAL DER ACTIVA			
	21/58	2.422.138.191,70	2.194.256.757,45

	Codes	2021	2020
PASSIVA			
EIGEN VERMOGEN			
	10/16	1.446.897.503,64	1.463.065.943,15
I'. KAPITAAL	10	435.147.394,44	435.147.394,44
II'. GEKAPITALISEERDE RESULTATEN	12	741.356.262,01	732.282.875,80
III'. OVERGEDRAGEN RESULTATEN	13	49.280.366,28	52.427.676,33
A'. - van vorige dienstjaren.....	1301	16.703.947,42	9.073.386,21
B'. - van het voorgaand dienstjaar.....	1302	26.650.342,70	16.703.947,42
C'. - van het dienstjaar.....	1303	5.926.076,16	26.650.342,70
IV'. RESERVES	14	51.600.749,85	67.828.749,85
A'. Gewoon reservefonds.....	14104	7.832.000,00	24.060.000,00
B'. Buitengewoon reservefonds.....	14105	43.768.749,85	43.768.749,85
V'. VERKREGEN INVESTERINGSSUBSIDIES, GIFTEN EN LEGATEN	15	136.469.613,90	141.461.327,94
A'. - van privé-ondernemingen.....	151	21.591.230,70	19.051.072,59
B'. - van gezinnen, v.z.w's en andere organismen.....	152	345.595,31	349.998,55
C'. - van de hogere overheden.....	154	116.018.421,61	123.325.443,80
D'. - van andere overheidsinstellingen.....	156	-1.485.633,72	-1.265.187,00
VI'. VOORZIENINGEN VOOR RISICO'S EN KOSTEN	16	33.043.117,16	33.917.918,79
SCHULDEN			
	17/49	975.240.688,06	731.190.814,30
VII'. SCHULDEN OP MEER DAN EEN JAAR	17	348.424.476,24	341.381.621,90
A'. Leningen ten laste van de gemeente.....	171/5	348.424.476,24	341.381.621,90
B'. Leningen ten laste van de hogere overheden.....	1714	0,00	0,00
C'. Leningen ten laste van derden.....	172	0,00	0,00
D'. Leasingschulden.....	174	0,00	0,00
E'. Openbare leningen.....	176	0,00	0,00
F'. Diverse schulden op meer dan één jaar.....	177	0,00	0,00
G'. Ontvangen borgtochten op meer dan één jaar.....	178	0,00	0,00
VIII'. SCHULDEN OP TEN HOOGSTE EEN JAAR	43/6	612.622.340,07	377.546.313,85
A'. Financiële schulden.....	43	338.325.465,82	277.777.947,93
1° Aflossingen van leningen.....	435	61.053.415,61	60.194.411,73
2° Financiële kosten van leningen.....	436	339.875,05	434.775,38
3° Schulden in rekening-courant.....	433	276.932.175,16	217.148.760,82
B'. Handelsschulden.....	44	65.375.281,77	70.249.861,73
C'. Schulden met betrekking tot belastingen, bezoldigingen en sociale lasten.....	45	3.529.622,40	710.982,33
D'. Overige schulden.....	464/7	205.391.970,08	28.807.521,86
IX'. BEWERKINGEN VOOR REKENING VAN DERDEN	48/P	1.670.938,86	1.329.898,87
X'. OVERLOPEN REKENINGEN EN WACHTREKENINGEN	49/P	12.522.932,89	10.932.979,68
TOTAAL DER PASSIVA			
	10/49	2.422.138.191,70	2.194.256.757,45

GEWESTELIJK OVERHEIDSDIENST BRUSSEL

STAD BRUSSEL



ANALYSE VAN DE BALANS 2021

ANALYSE VAN DE BALANS

1. Algemeenheden

De beleidsvoerders van de Stad Brussel dragen de verantwoordelijkheid voor een aanzienlijk patrimonium. Dit patrimonium bestaat uit een rijke verscheidenheid aan bezittingen, zowel roerende als onroerende, zowel materiële als immateriële. Aan bepaalde van die bezittingen kan evenwel nog een schuld kleven. M.a.w. de Stad kan nog een financiële verplichting hebben in verband met haar verworven bezittingen.

De globale patrimoniale en financiële toestand van de Stad op 31 december wordt samengevat in een balans. Dit overzicht bevat enerzijds de activa (de bezittingen en vorderingen) en anderzijds de passiva (het eigen vermogen en de schulden). De balans wordt aldus opgesteld vanuit een dubbele invalshoek: de aanwending van de bronnen (gebouwen, materieel, vordering op banken, e.a.) en de oorsprong van deze bronnen (eigen vermogen, leningen, leveranciers, e.a.). De linker- of actiefzijde van de balans bevat de aanwending van de bronnen en op de rechter- of de passiefzijde van de balans wordt de oorsprong van de bronnen vermeld.

Het basisprincipe van de balans is het evenwicht. Het totaal van de activa (linkerzijde) moet steeds gelijk zijn aan het totaal van de passiva (rechterzijde).

Bij het registreren van een verrichting zullen er dus steeds minstens 2 rekeningen gewijzigd worden. Daarom dient de boekhouding te worden gevoerd volgens het systeem van het dubbel boekhouden. Dit systeem wordt ook de algemene boekhouding genoemd.

De algemene boekhouding is vollediger dan de begrotingsboekhouding (budgettaire boekhouding), omdat niet alleen het element kas, doch ook de waarde van alle bestanddelen van het patrimonium van de Stad Brussel up-to-date gehouden wordt.

2. Activa en passiva

Op de balans worden de activa ingedeeld in twee delen, nl. de vaste en de vlottende activa.

De vaste activa omvatten de bezittingen die niet bedoeld zijn om in geld te worden omgezet. De Stad beschikt over deze werkmiddelen op een permanente wijze.

In de vlottende activa daarentegen zit slechts gedurende een beperkte periode vermogen geblokkeerd. Zij zijn liquide of kunnen immers binnen een relatief korte periode in liquide middelen worden omgezet.

De activa worden gerangschikt in volgorde van stijgende liquiditeit, m.a.w. volgens de geschiktheid om door de normale activiteit van de gemeente vlug te worden omgezet in geld. De minst liquide activa staan bovenaan de balans, de meest liquide vinden wij onderaan.

De passiva worden op de balans opgesplitst in 2 delen, nl. het eigen vermogen en de schulden.

Het eigen vermogen omvat de vermogensbronnen die aan de Stad toebehoren. De voorzieningen voor risico's en lasten vertegenwoordigen een welbepaald deel van de eigen middelen. De voorzieningen zijn bedragen bestemd om kosten of uitgaven te dekken die waarschijnlijk zijn, of zeker, maar waarvan het bedrag slechts kan geraamd worden.

De schulden worden opgedeeld in schulden op meer dan 1 jaar (bedragen terug te betalen op meer dan 1 jaar) of in schulden op ten hoogste 1 jaar (bedragen terug te betalen binnen het jaar na de afsluitdatum van de balans).

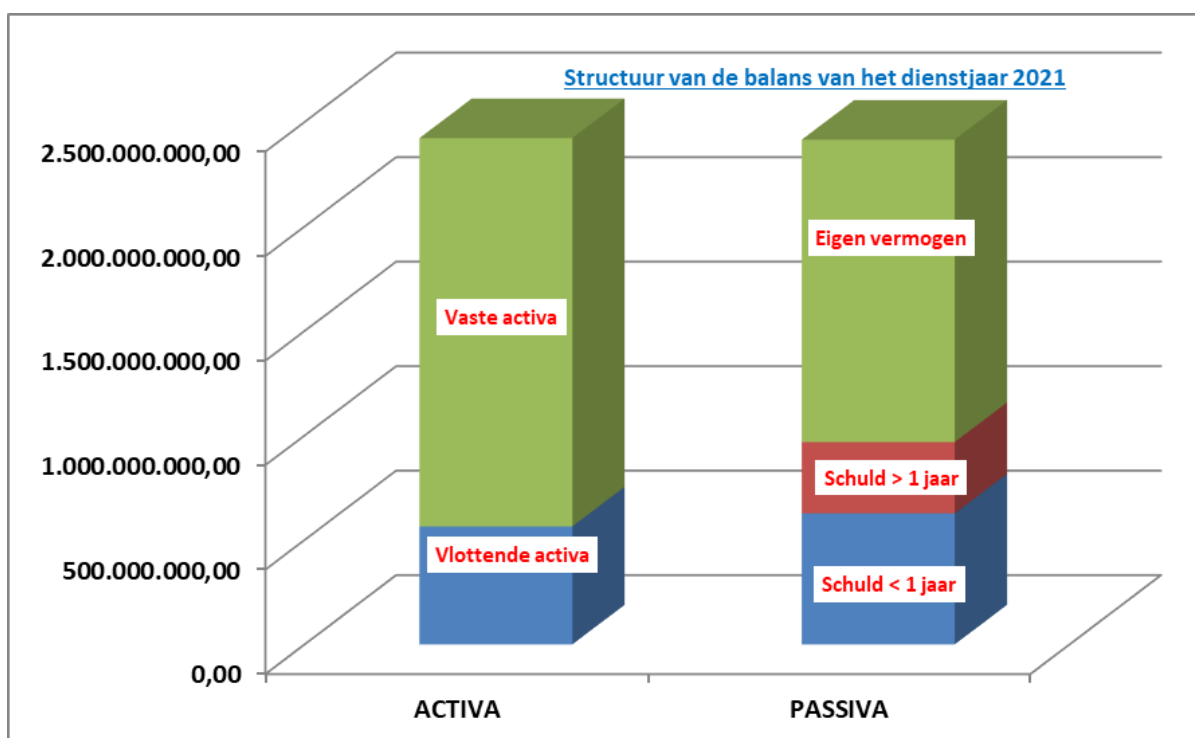
De passiva op de balans worden gerangschikt volgens hun stijgende opeisbaarheid. De financiële middelen die voor een onbepaalde termijn ter beschikking staan van de Stad of m.a.w. niet opeisbaar zijn, staan bovenaan de balans. Naarmate de terugbetalingsverplichting nadert of de graad van opeisbaarheid stijgt, staan de passiva lager op de balans.

Hieronder vindt u een schematische voorstelling van de balans:

ACTIVA	PASSIVA
Vaste activa	Eigen vermogen
I. Immateriële vaste activa	I'. Kapitaal
II. Onroerend en roerend patrimonium	II'. Gekapitaliseerde resultaten
III. Toegestane investeringssubsidies	III'. Overgedragen resultaten
IV. Toegestane leningen en subsidiebeloften	IV'. Reserves
V. Deelnemingen en waarborgen	V'. Ontv. investeringssubsidies, giften en legaten
	VI'. Voorzieningen voor risico's en kosten
Vlottende activa	Schulden
VI. Voorraden	VII'. Schulden op meer dan 1 jaar
VII. Vorderingen op ten hoogste 1 jaar	VIII'. Schulden die vervallen tijdens het jaar
VIII. Bewerkingen voor rekening van derden	IX'. Bewerkingen voor rekening van derden
IX. Financiële rekeningen	X'. Regularisatie- en wachtrekeningen
X. Regularisatie- en wachtrekeningen	

3. Structuur van de balans

STRUCTUUR VAN DE BALANS							
DIENSTJAAR	2015	2016	2017	2018	2019	2020	2021
TOTAAL ACTIVA	1.858.966.621,63	1.871.202.646,64	1.831.736.261,89	1.918.532.727,23	2.010.494.707,01	2.195.256.757,45	2.422.138.191,70
Vaste activa	1.533.833.356,36	1.586.902.551,61	1.620.909.873,06	1.693.957.720,59	1.724.577.269,23	1.797.002.746,50	1.857.585.927,71
Vlottende activa	325.133.265,27	284.300.095,03	210.826.388,83	224.575.006,64	285.917.437,78	398.254.010,95	564.552.263,99
TOTAAL PASSIVA	1.858.966.621,63	1.871.202.646,64	1.831.736.261,89	1.918.532.727,23	2.010.494.707,01	2.195.256.757,45	2.422.138.191,70
Eigen vermogen	1.293.456.446,66	1.314.589.376,17	1.362.187.087,67	1.377.494.754,70	1.421.651.546,59	1.464.065.943,15	1.446.897.503,64
Schuld > 1 jaar	355.562.304,12	352.483.758,45	330.624.660,98	358.503.023,12	389.364.909,62	341.381.621,90	348.424.476,24
Schuld op = of < 1 jaar	209.947.870,85	204.129.512,02	138.924.513,24	182.534.949,41	199.478.250,80	389.809.192,40	626.816.211,82
Werkkapitaal	115.185.394,42	80.170.583,01	71.901.875,59	42.040.057,23	86.439.186,98	8.444.818,55	-62.263.947,83



Commentaar:

De schematische voorstelling hierna laat het werkkapitaal verschijnen dat kan worden omschreven als zijnde de mogelijkheid van de Stad Brussel om door middel van de permanente kapitalen (eigen vermogen + schuld op lange termijn) de waarde van de vaste activa te financieren of ook de mogelijkheid zijn schuld op korte termijn te betalen door middel van de vlottende activa. Indien het werkkapitaal positief is, dan is het geheel van de vaste activa gefinancierd door de permanente kapitalen. Wanneer het werkkapitaal negatief is, is er een deel van de vaste activa gefinancierd door de schuld op korte termijn, wat een delicate situatie betekent.

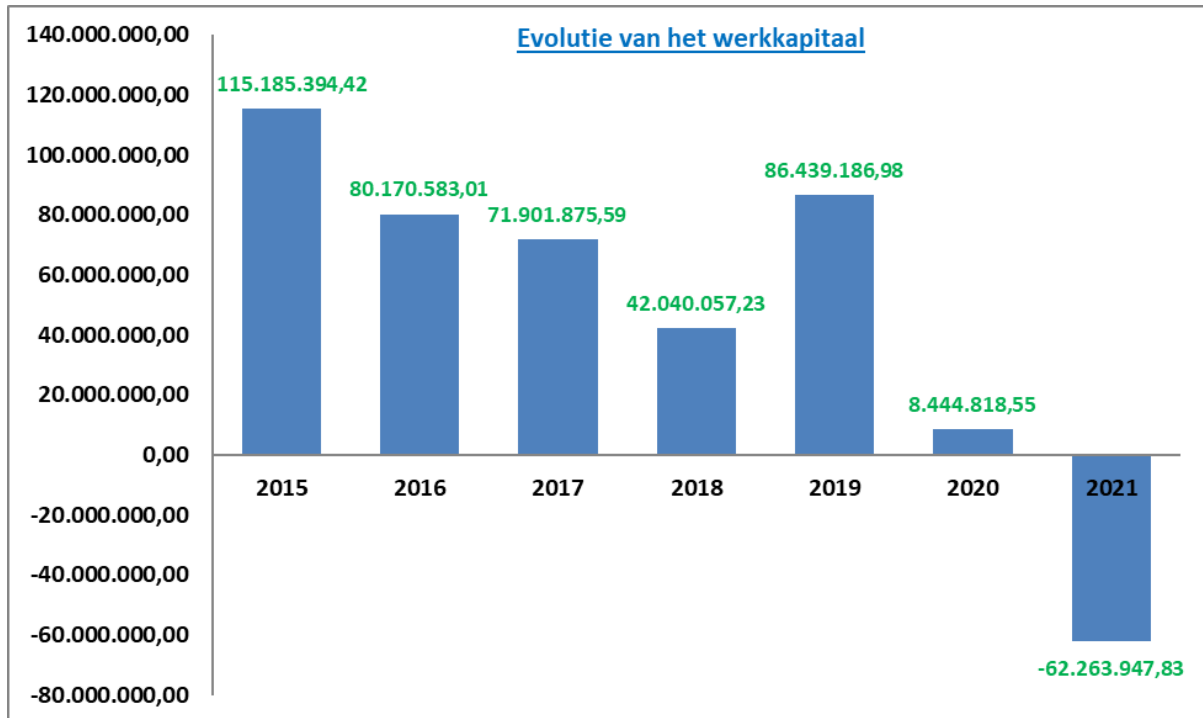
Het is belangrijk bij deze gelegenheid te herinneren dat het begrip "vaste activa" in een balans van de Stad niet overeenstemt met hetzelfde begrip in een onderneming. Inderdaad, het essentiële van de "bezittingen" van een gemeente bestaat uit goederen van de gemeenschap die haar werden toevertrouwd en waarvan zij de lasten draagt.

Het is dus wel in toepassing van middelen dat men de balans dient te interpreteren aangezien het essentiële van de middelen niet voortvloeit uit de bezoldiging van de bewezen dienst, maar uit de overdrachten.

Er zijn twee manieren om het werkkapitaal vast te stellen:

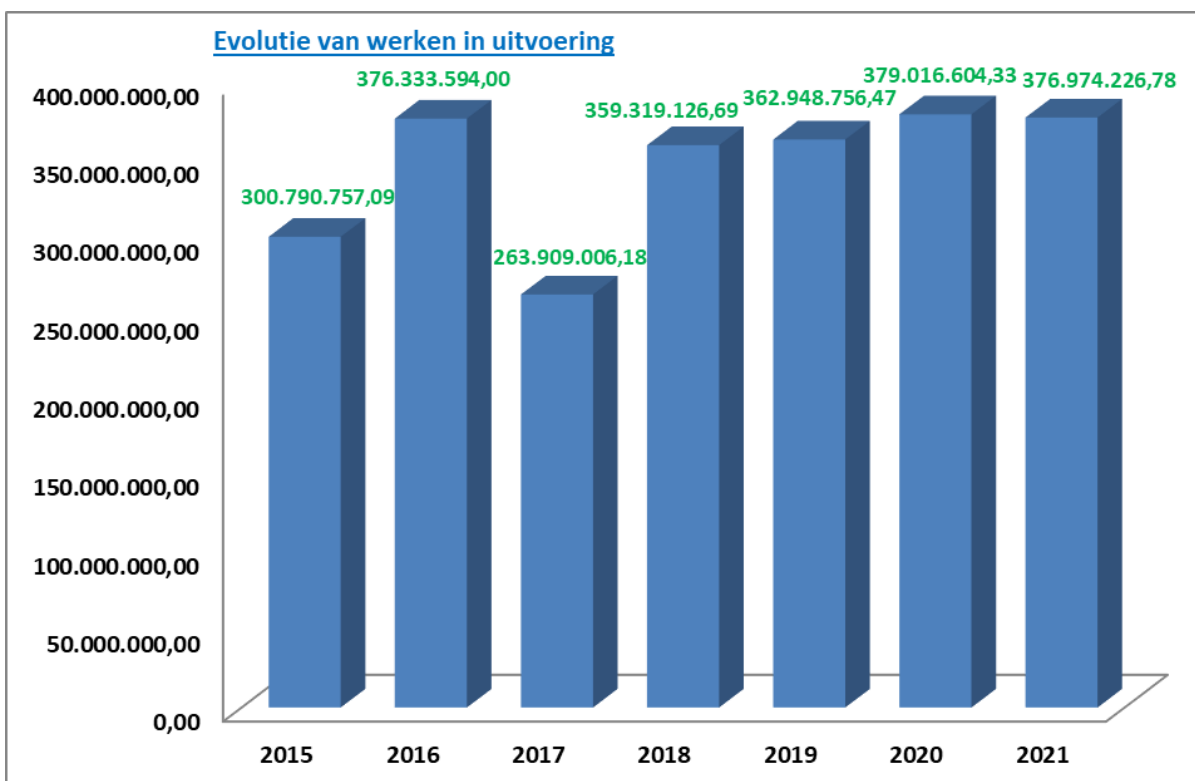
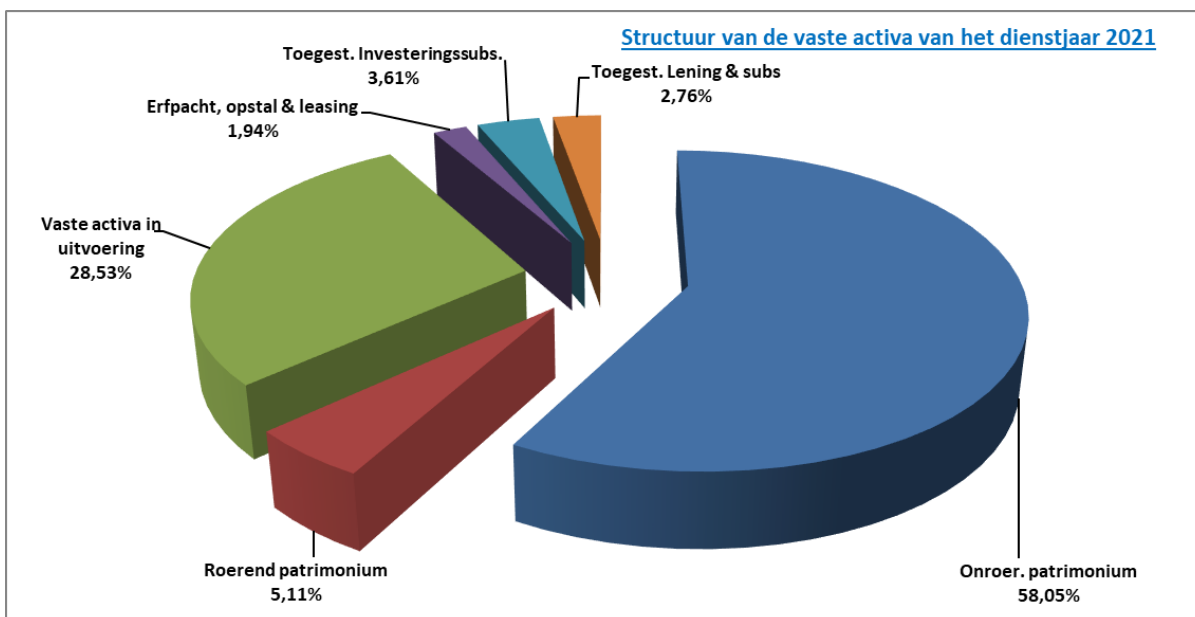
- zijnde het verschil tussen de permanente kapitalen (eigen vermogen en schuld op lange termijn) en de vaste activa;
- of het verschil tussen de realiseerbare activa (vlottende activa) en de invorderbare passiva (schuld op korte termijn).

In vergelijking met 2020 daalt het werkkapitaal met 70.708.766,38 €.



4. Structuur van de vaste activa

STRUCTUUR VAN DE VASTE ACTIVA							
DIENSTJAAR	2015	2016	2017	2018	2019	2020	2021
VASTE ACTIVA	1.533.833.356,36	1.586.902.551,61	1.620.909.873,06	1.693.957.720,59	1.724.577.269,23	1.797.002.746,50	1.857.585.927,71
Immateriële vaste activa	1.193.000,12	2.000.291,23	1.377.459,21	586.369,18	62.981,35	9.945.490,07	16.204.505,43
Onroer. patrimonium	598.901.356,64	578.296.741,47	697.155.580,72	674.152.191,28	687.735.972,40	717.277.918,70	766.950.898,98
Roerend patrimonium	61.207.711,18	63.112.429,94	61.391.253,37	63.185.453,39	64.133.396,65	64.864.748,00	67.501.947,29
Vaste activa in uitvoering	300.790.757,09	376.333.594,00	263.909.006,18	359.319.126,69	362.948.756,47	379.016.604,33	376.974.226,78
Erfpacht, opstal & leasing	100,00	100,00	26.733.452,49	26.460.663,19	26.187.873,89	25.915.084,59	25.642.295,29
Toegest. Investeringssubs.	39.535.929,07	44.296.651,28	39.964.300,07	40.809.450,93	41.095.441,68	41.594.542,88	47.677.960,36
Toegest. Lening & subs	37.112.588,78	27.770.830,21	23.311.907,54	23.268.192,18	31.227.970,14	42.174.583,78	36.420.319,43
Deelnem. & waarborgen	495.091.913,48	495.091.913,48	507.066.913,48	506.176.273,75	511.184.876,65	516.213.774,15	520.213.774,15



Commentaar:

De waarde van de vaste activa van de Stad stijgt met 60.583.181,21 € in vergelijking met 2020.

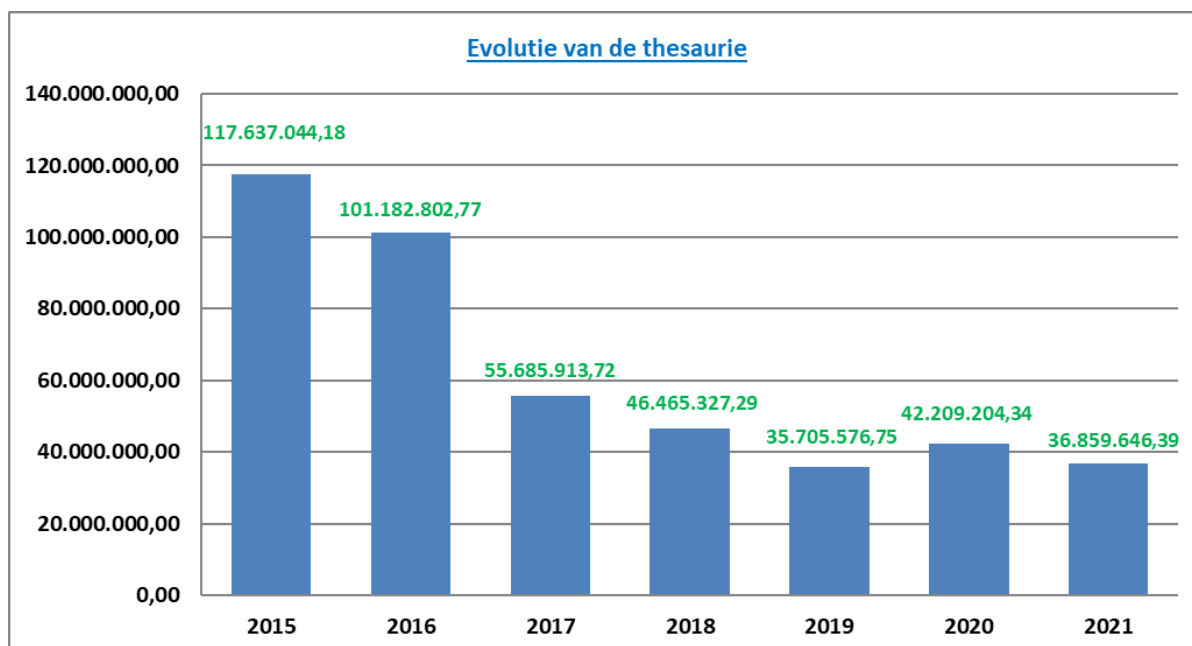
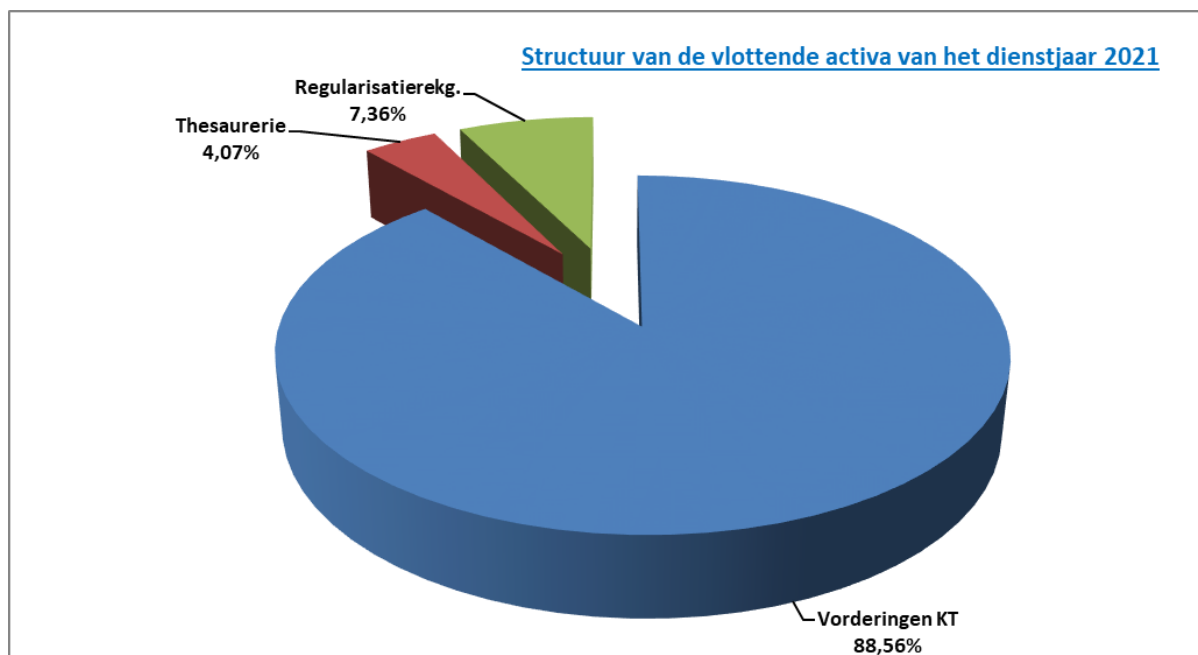
Het onroerend patrimonium (terreinen + gebouwen) stijgt met 49.672.980,28 €.

Het roerend patrimonium vertoont een positieve variatie van 2.637.199,29 €.

De vaste activa in uitvoering dalen met 2.042.377,55€ en betreffen onderhoudswerken aan gebouwen.

5. Structuur van de vlottende activa

STRUCTUUR VAN DE VLOTTENDE ACTIVA							
DIENSTJAAR	2015	2016	2017	2018	2019	2020	2021
Vlottende activa	290.601.521,66	284.300.095,03	210.826.388,83	224.575.006,64	285.917.437,78	398.254.010,95	564.552.263,99
Voorraden	0,00	0,00	0,00	0,00	0,00	0,00	0,00
Vorderingen KT	129.007.137,55	131.632.762,62	117.472.490,12	149.837.031,98	169.175.995,03	304.743.598,72	499.982.826,14
Bewerkingen derden	0,00	0,00	0,00	0,00	0,00	0,00	0,00
Financiële rekeningen	121.189.579,25	105.372.169,59	57.179.145,17	50.788.175,43	42.027.307,71	50.604.561,27	27.709.791,46
Betalingen in omloop	-3.552.535,07	-4.189.366,82	-1.493.231,45	-4.322.848,14	-6.321.730,96	-8.395.356,93	-4.715.670,46
Regularisatierekeningen	43.957.339,93	51.484.529,64	37.667.984,99	28.272.647,37	81.035.866,00	51.301.207,89	41.575.316,85



Commentaar:

De vlottende activa stijgen in hun totaliteit met 166.298.253,04 € in vergelijking met 2020.

De financiële rekeningen (betalingen in omloop inbegrepen) dalen met 19.215.083,34 €.

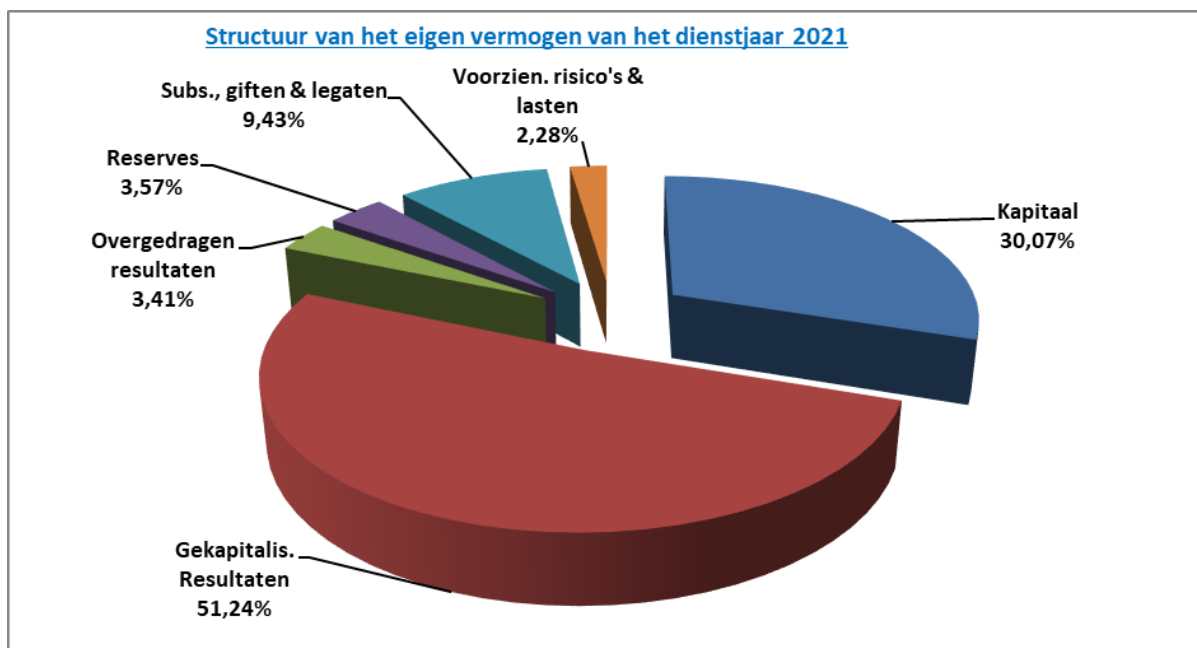
De vorderingen op korte termijn stijgen met 195.239.227,42 €.

De regularisatierekeningen bevatten:

- de ontvangen facturen van de leveranciers van de Stad Brussel en overgemaakt voor onderzoek en in betalingstelling voor een bedrag van 34.558.761,48 €;
- de algemene rekening 49600 "Te identificeren betalingen" die de betalingen herneemt van de wedden van het benoemde personeel voor hetwelk de budgettaire aanrekening betrekking heeft op het volgende dienstjaar bedraagt 7.016.555,37 €.

6. Structuur van het eigen vermogen

STRUCTUUR VAN HET EIGEN VERMOGEN							
DIENSTJAAR	2015	2016	2017	2018	2019	2020	2021
EIGEN VERMOGEN	1.293.456.446,66	1.314.589.376,17	1.362.187.087,67	1.377.494.754,70	1.421.651.546,59	1.464.065.943,15	1.446.897.503,64
Kapitaal	435.147.394,44	435.147.394,44	435.147.394,44	435.147.394,44	435.147.394,44	435.147.394,44	435.147.394,44
Gekapitalis. Resultaten	584.420.408,98	620.590.263,09	654.445.385,37	691.512.084,43	690.810.806,69	732.282.875,80	741.356.262,01
Overgedragen resultaten	107.091.675,45	70.219.915,77	77.836.862,60	49.843.549,75	67.249.402,74	53.427.676,33	49.280.366,28
Reserves	15.000.000,00	45.000.000,00	48.768.749,85	63.768.749,85	63.768.749,85	67.828.749,85	51.600.749,85
Subs., giften & legaten	124.198.244,44	115.444.299,27	108.698.257,26	113.761.018,75	122.221.711,66	141.461.327,94	136.469.613,90
Voorzien. risico's & laste	27.598.723,35	28.187.503,60	37.290.438,15	23.461.957,48	42.453.481,21	33.917.918,79	33.043.117,16



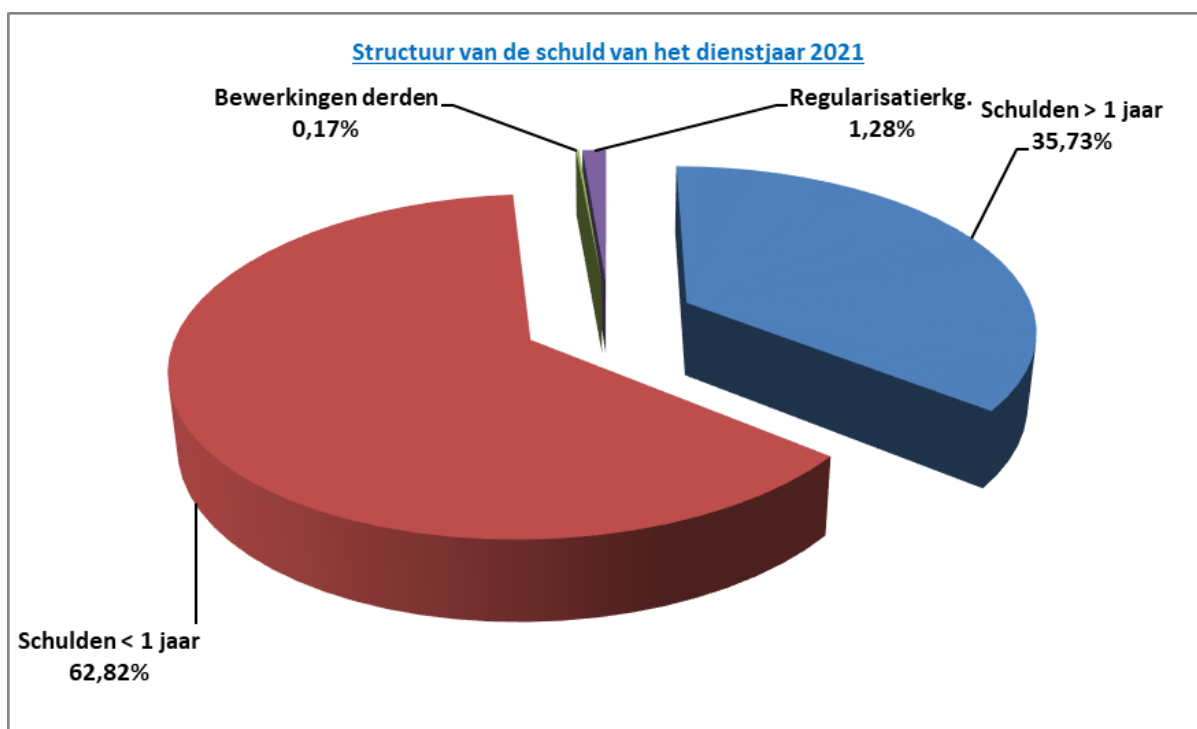
Commentaar:

Het eigen vermogen vertoont een daling van 17.168.439,51 €.

Dit vloeit in het bijzonder voort uit een daling van de reserves met 16.228.000,00 € ondanks het positief resultaat van het dienstjaar van 5.926.076,16 €.

7. Structuur van de schuld

STRUCTUUR VAN DE SCHULD							
DIENSTJAAR	2015	2016	2017	2018	2019	2020	2021
SCHULDEN	565.510.174,97	556.616.270,47	469.549.174,22	541.037.972,53	588.843.160,42	731.190.814,30	975.240.688,06
Schulden > 1 jaar	355.562.304,12	352.483.758,45	330.624.660,98	358.503.023,12	389.364.909,62	341.381.621,90	348.424.476,24
Schulden < 1 jaar	182.342.325,39	182.193.853,78	124.272.965,40	173.842.316,09	191.933.204,50	377.546.313,85	612.622.340,07
Bewerkingen derden	1.388.762,26	1.404.797,54	1.757.782,77	1.417.727,26	1.344.294,40	1.329.898,87	1.670.938,86
Regularisatierkng.	26.216.783,20	20.533.860,70	12.893.765,07	7.274.906,06	6.200.751,90	10.932.979,68	12.522.932,89



Commentaar:

De omvang van de schulden (lange en korte termijn + regularisatierekening) vertoont een stijging van 244.049.873,76 € in vergelijking met 2020.

SERVICE PUBLIC REGIONAL DE BRUXELLES

VILLE DE BRUXELLES



COMPTE DE RESULTATS 2021

	Codes	2021	2020
CHARGES			
I. Charges courantes	60/65		
A. Produits de la fiscalité.....	60	9.689.263,37	11.484.328,87
B. Services et biens d' exploitation.....	61	85.285.826,72	79.105.434,68
C. Frais de personnel.....	62	428.455.127,35	409.643.475,31
D. Subsidés d'exploitation accordés.....	63	291.264.054,18	266.291.404,98
E. Remboursements des emprunts.....	64	57.117.192,36	55.642.369,24
F. Charges financières	65		
a. Charges financières des emprunts.....	651/656	6.031.510,19	6.802.553,78
b. Charges financières diverses.....	657	585.334,90	184.209,23
c. Frais de la gestion financière.....	658	49.977,78	47.413,16
II. Sous-total (charges courantes)	60/65	878.478.286,85	829.201.189,25
III. Boni courant (II' - II)		0,00	9.847.941,61
IV. Charges résultant de la variation normale des valeurs de bilan, redressements et provisions	66		
A. Dotations aux amortissements.....	660	58.083.812,75	50.938.330,69
B. Réductions annuelles de valeurs.....	661	0,00	0,00
C. Réductions et variations des stocks.....	662/4	0,00	0,00
D. Redressement des récupérations des remboursements d'emprunts.....	665	0,00	0,00
E. Provisions pour risques et charges.....	666	3.162.292,95	1.464.437,58
F. Dotations aux amortissements des subsides d'investissements accordés.....	667	10.312.732,71	12.219.196,56
V. Sous-total (charges non décaissées)	66	71.558.838,41	64.621.964,83
VI. Total des charges d'exploitation (II + V)	60/66	950.037.125,26	893.823.154,08
VII. Boni d'exploitation (VI' - VI)		0,00	25.755.300,13
VIII. Charges exceptionnelles	67		
A. Charges du service ordinaire.....	671	6.782.635,71	9.260.770,41
B. Charges du service extraordinaire.....	672	298.300,00	182.991,17
C. Charges exceptionnelles non budgétées.....	673	522,78	33.657,25
Sous-total (charges exceptionnelles)	67	7.081.458,49	9.477.418,83
IX. Dotations aux réserves	68		
A. Du service ordinaire.....	685	0,00	0,00
B. Du service extraordinaire.....	686	0,00	0,00
Sous-total des dotations aux réserves	68	0,00	0,00
X. Total des charges exceptionnelles et des dotations aux réserves (VIII + IX)	67/68	7.081.458,49	9.477.418,83
XI. Boni exceptionnel (X' - X)		18.654.189,94	895.042,57
XII. Total des charges (VI + X)	60/68	957.118.583,75	903.300.572,91
XIII. Boni de l'exercice (XII' - XII)		5.926.076,16	26.650.342,70
XIV. Affectations des bonis (XIII)	69		
A. Boni d'exploitation à reporter au bilan.....	69201	0,00	25.755.300,13
B. Boni exceptionnel à reporter au bilan.....	69202	18.654.189,94	895.042,57
Sous-total (Affectation des résultats)	69	18.654.189,94	26.650.342,70
XV. Contrôle de balance (XII + XIV = XV')		975.772.773,69	929.950.915,61

PRODUITS	Codes	2021	2020
I'. Produits courants			
A'. Produits de la fiscalité.....	70	324.516.629,38	315.643.104,10
B'. Produits d'exploitation.....	71	41.303.112,81	48.868.341,21
C'. Subsidés d'exploitation reçus et récupérations de charges de personnel.....	72/73	471.898.946,37	455.367.326,03
D'. Récupération des remboursements d'emprunts.....	74	0,00	0,00
E'. Produits financiers	75		
a'. Récupération des charges financières des emprunts et des prêts accordés.....	751/5	0,00	0,00
b'. Produits financiers divers.....	754/7	15.763.306,11	19.170.359,52
II'. Sous-total (produits courants)	70/75	853.481.994,67	839.049.130,86
III'. Mali courant (II - II')		24.996.292,18	0,00
IV'. Produits résultant de la variation normale des valeurs de bilan, redressements, travaux internes			
A'. Plus-values annuelles.....	761	5.582.085,83	7.173.476,11
B'. Variations des stocks.....	764	0,00	0,00
C'. Redressement des comptes des remboursements des emprunts	765	57.117.192,36	55.642.369,24
D'. Réductions des subsidés d'investissement, des dons et legs obtenus.....	767	17.802.961,86	15.751.860,70
E'. Travaux internes passés à l'immobilisé.....	769	3.324.776,76	1.961.617,30
V'. Sous-total (produits non encaissés)	76	83.827.016,81	80.529.323,35
VI'. Total des produits d'exploitation (II' + V')	70/76	937.309.011,48	919.578.454,21
VII'. Mali d'exploitation (VI - VI')		12.728.113,78	0,00
VIII'. Produits exceptionnels			
A'. Produits du service ordinaire.....	771	9.075.710,90	4.326.382,46
B'. Produits du service extraordinaire.....	772	431.937,53	106.078,94
C'. Produits exceptionnels non budgétés.....	773	0,00	0,00
Sous-total (produits exceptionnels)	77	9.507.648,43	4.432.461,40
IX'. Prélèvements sur les réserves			
A'. Du service ordinaire.....	785	16.228.000,00	5.940.000,00
B'. Du service extraordinaire.....	786	0,00	0,00
Sous-total des prélèvements sur réserves	78	16.228.000,00	5.940.000,00
X'. Total des produits exceptionnels et des prélèvements sur réserves (VIII' + IX')	77/78	25.735.648,43	10.372.461,40
XI'. Mali exceptionnel (X - X')		0,00	0,00
XII'. Total des produits (VI' + X')		963.044.659,91	929.950.915,61
XIII'. Mali de l'exercice (XII - XII')		0,00	0,00
XIV'. Affectations des malis (XIII')			
A'. Mali d'exploitation à reporter au bilan.....	79201	12.728.113,78	0,00
B'. Mali exceptionnel à reporter au bilan.....	79202	0,00	0,00
Sous-total (affectation des résultats)	79	12.728.113,78	0,00
XV'. Contrôle de balance (XII' + XIV' = XV')		975.772.773,69	929.950.915,61

SERVICE PUBLIC REGIONAL DE BRUXELLES

VILLE DE BRUXELLES



ANALYSE DU COMPTE DE RESULTATS 2021

ANALYSE DU COMPTE DE RESULTATS

1. Généralités

L'achat de mobilier de bureau ou le paiement d'une dette modifie la composition de l'actif et du passif, mais la Ville de Bruxelles ne devient pas pour autant *plus riche* ou *plus pauvre*. Il en est autrement lors de la réception d'une facture de téléphone ou lorsqu'un rôle de taxe est rendu exécutoire. Le premier exemple entraîne une *charge* qui *appauvrit* la Ville: les *fonds propres* diminuent. Le deuxième exemple génère un *produit* et la Ville *s'enrichit*: les *fonds propres* augmentent.

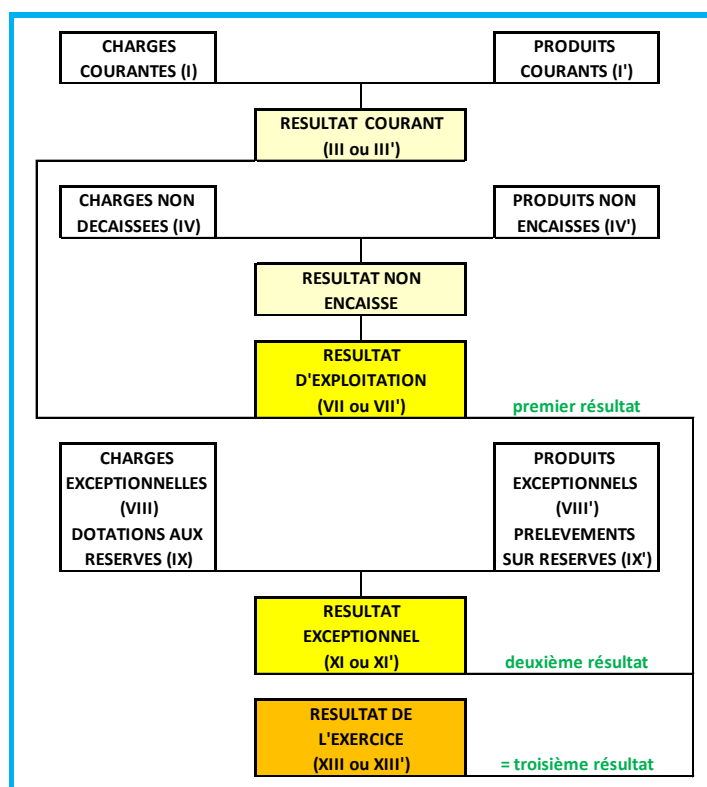
Attention ! Les concepts de charges et de produits d'une part, et de paiements et de recouvrements d'autre part, sont différents. Une charge est créée au moment de l'imputation d'une dépense, c'est-à-dire indépendamment de l'instant auquel le paiement s'effectuera.

De même, un produit est enregistré lors de la constatation du droit, indépendamment du recouvrement de la recette.

La Ville doit pouvoir examiner au moins une fois par an si les produits couvrent les charges. En quelle mesure le *résultat* des activités de la Ville est-il *positif* ou *négatif*?

Des produits supérieurs aux charges donneront un résultat positif. Et inversement un résultat négatif sera causé par des charges excédentaires par rapport aux produits. La grande diversité de charges et de produits est présentée dans un document synthétique: le *compte de résultats*. Les charges sont présentées à gauche, les produits à droite. Le compte de résultats comprend la composition et l'affectation du résultat.

A quoi ressemble le compte de résultats en grandes lignes?



Nous remarquons que le compte de résultats comporte trois types de résultats: le résultat d'exploitation (VII ou VII'), le résultat exceptionnel (XI ou XI') et le résultat de l'exercice (XIII ou XIII').

1.1. Le résultat d'exploitation

Le résultat d'exploitation est composé de deux parties:

- a. Les rubriques I et I' comprennent les charges et les produits résultant des *activités normales* de la Ville. Il s'agit des *charges courantes* et des *produits courants* de la Ville.
Nous constatons que ces charges reflètent en grande partie les dépenses du service ordinaire de la comptabilité budgétaire. Et de même en ce qui concerne ces produits. Ces charges et ces produits sont également appelés *charges décaissées* et *produits encaissés* du fait qu'ils impliqueront des *variations réelles de la trésorerie*.
- b. Les rubriques IV et IV'. A côté des charges et des produits résultant de l'activité normale, il existe aussi un groupe de charges et de produits provenant des *variations normales de la valeur* des postes du bilan et des *corrections des charges et des produits courants*.
La conséquence de ces variations de valeur du patrimoine est soit un appauvrissement, soit un enrichissement de la Ville, et respectivement une réduction ou une augmentation des fonds propres.

Exemple: Si la valeur d'un bâtiment augmente, la Ville s'enrichit. Si la valeur d'un bâtiment diminue, elle s'appauvrit.

On parle dans ce cas de *charges non décaissées* et de *produits non encaissés* car ils ne créent aucun mouvement dans la trésorerie. Ils n'apparaissent pas en comptabilité budgétaire (= comptabilité de caisse).

Ils trouvent leur origine dans:

- * des réductions de valeur dues à l'usure (amortissements);
- * des réévaluations annuelles des terrains et des bâtiments;
- * des redressements de remboursement d'emprunts;
- * des amortissements ou réductions de subsides d'investissement.

Le résultat courant et le résultat non encaissé composent ensemble le *résultat d'exploitation de l'exercice*. Ce résultat est généré par des charges et des produits qui sont liés à l'activité normale de la Ville. Le *résultat d'exploitation* est une mesure de l'influence de cette *activité normale* sur les fonds propres.

1.2. Le résultat exceptionnel

Les rubriques XI et XI' composent le résultat exceptionnel. Ce résultat est généré par les charges et les produits exceptionnels. Ceux-ci sont la conséquence d'opérations qui n'ont aucun lien avec l'activité normale de la Ville au cours de l'exercice. Ces opérations ne se répètent pas forcément tous les ans.

Une distinction est faite entre les charges exceptionnelles du service ordinaire, celles du service extraordinaire et celles non budgétées.

Exemples: des montants irrécouvrables de droits constatés ordinaires sont des charges exceptionnelles du service ordinaire. La recette de la vente d'un immeuble (service extraordinaire) peut se situer au-dessus ou en-dessous de la valeur comptable. Il y aura alors respectivement un produit exceptionnel ou une charge exceptionnelle du service extraordinaire.

Lorsque de nouvelles réserves sont affectées, à partir du service ordinaire ou extraordinaire, aux fonds de réserves, on parle en comptabilité d'une charge exceptionnelle. Les prélèvements sur les réserves en faveur du service ordinaire ou extraordinaire sont comptabilisés en tant que produit exceptionnel.

Les charges et les produits exceptionnels du service ordinaire et du service extraordinaire et les dotations et prélèvements sur réserves composent ensemble le résultat exceptionnel. Il faut insister sur le caractère exceptionnel de ce résultat pour tempérer un optimisme ou pessimisme exagéré.

1.3. Le résultat de l'exercice

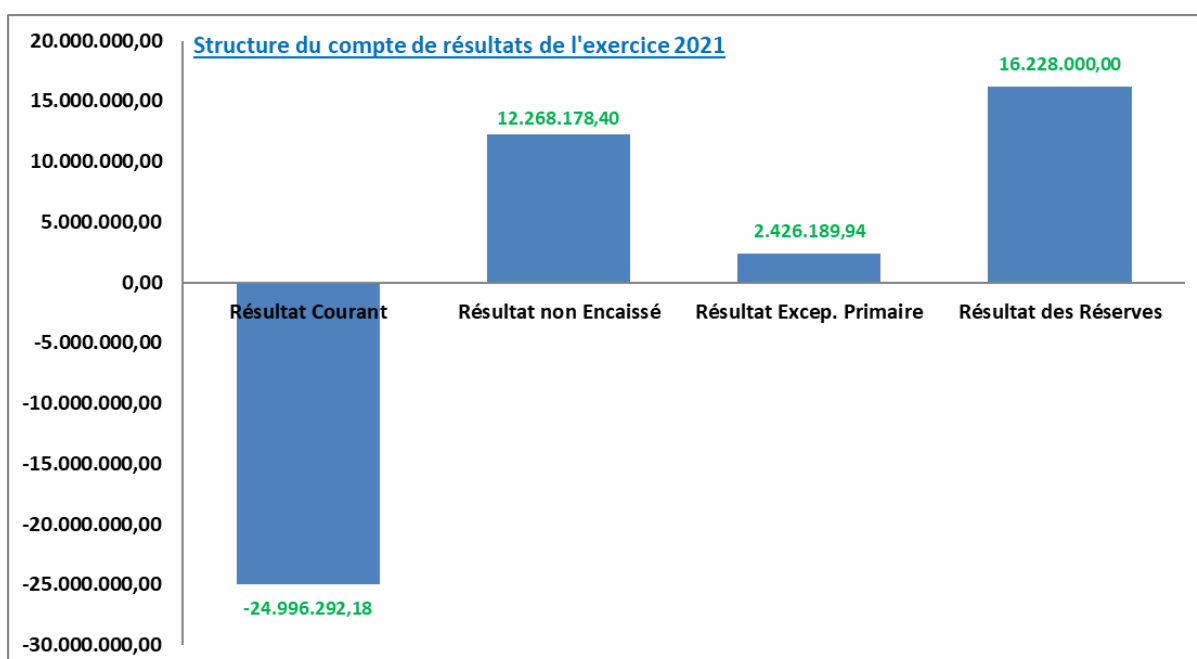
Les volets précédents du compte de résultats indiquent la composition du résultat. Le dernier volet fait référence à l'affectation du résultat de l'exercice. Le résultat est intégré au bilan sous la rubrique "résultats reportés de l'exercice en cours".

Dans les entreprises, la décision de la constitution et de l'affectation des réserves ne se prend qu'après que le résultat de l'exercice ne soit connu. Cela signifie que dans les entreprises la constitution de réserves est une composante de l'affectation du résultat "à la fin" de l'année. Dans les communes par contre, les opérations effectuées au cours de l'exercice et liées aux réserves influencent directement le résultat.

2. Structure du compte de résultats

STRUCTURE DU COMPTE DE RESULTATS							
EXERCICE	2015	2016	2017	2018	2019	2020	2021
RESULTAT DE L'EXERCICE	37.066.699,06	-701.905,57	41.472.069,11	-4.755.094,46	16.703.947,42	26.650.342,70	5.926.076,16
Résultat Courant	20.252.941,03	15.647.737,21	38.486.039,30	3.533.132,44	-4.987.455,16	9.847.941,61	-24.996.292,18
Résultat non Encaissé	18.211.334,65	9.976.508,35	5.848.600,53	12.099.589,86	3.217.083,05	15.907.358,52	12.268.178,40
Résultat d'Exploitation	38.464.275,68	25.624.245,56	44.334.639,83	15.632.722,30	-1.770.372,11	25.755.300,13	-12.728.113,78
Résultat Excep. Primaire	-1.397.576,62	3.673.848,87	906.179,13	-5.387.816,76	18.474.319,53	-5.044.957,43	2.426.189,94
Résultat des Réserves	0,00	-30.000.000,00	-3.768.749,85	-15.000.000,00	0,00	5.940.000,00	16.228.000,00
Résultat Exceptionnel	-1.397.576,62	-26.326.151,13	-2.862.570,72	-20.387.816,76	18.474.319,53	895.042,57	18.654.189,94

(1) Résultat Courant = Produits Courants - Charges Courantes
 (2) Résultat non Encaissé = Plus-values,.... - Amortissements,....
 (3) Résultat Exceptionnel Primaire = Produits Exceptionnels - Charges Exceptionnelles
 (4) Résultat des Réserves = Prélèvements sur les Réserves - Dotations aux Réserves
 (5) Résultat Exceptionnel = Résultat Exceptionnel Primaire + Résultat des Réserves



Commentaire:

Le compte de résultat enregistre les résultats suivants:

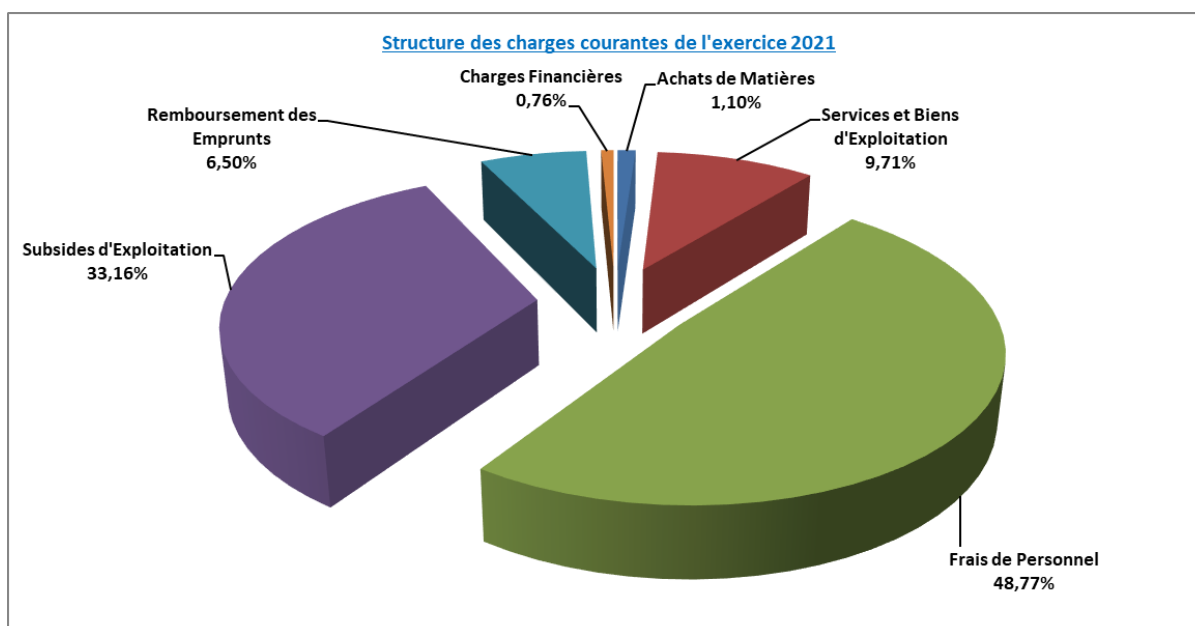
1. le boni ou le mali d'exploitation: le résultat dégagé par la comptabilité générale et déterminé par la comparaison de certaines charges et certains produits.
2. le boni ou le mali exceptionnel: il s'agit ici des appauvrissements et enrichissements qui ne résultent pas de l'activité normale mais d'événements exceptionnels.
3. le boni ou le mali de l'exercice: le résultat d'exploitation augmenté du résultat exceptionnel.

Le résultat de l'exercice 2021 montre un boni de 5.926.076,16 € dont un mali d'exploitation de 12.728.113,78 € et un boni exceptionnel de 18.654.189,94 €.

Ce résultat sera inscrit au passif du bilan et influencera les fonds propres.

3. Structure des charges courantes

STRUCTURE DES CHARGES COURANTES							
EXERCICE	2015	2016	2017	2018	2019	2020	2021
CHARGES COURANTES	724.706.912,92	734.998.753,62	753.943.700,24	785.233.159,30	810.964.781,54	829.201.189,25	878.478.286,85
Achats de Matières	9.908.374,31	10.479.644,50	10.580.074,19	10.873.905,17	10.683.173,67	11.484.328,87	9.689.263,37
Services et Biens d'Exploitation	58.679.683,69	60.700.948,58	64.776.278,66	72.717.153,11	76.385.293,99	79.105.434,68	85.285.826,72
Frais de Personnel	356.223.746,11	361.066.817,46	374.886.317,53	385.996.150,10	401.364.627,71	409.643.475,31	428.455.127,35
Subsides d'Exploitation	241.487.743,95	244.450.896,80	249.269.515,26	258.215.872,27	261.824.585,95	266.291.404,98	291.264.054,18
Remboursement des Emprunts	47.056.026,46	48.252.628,72	45.585.844,57	48.818.842,77	52.917.887,63	55.642.369,24	57.117.192,36
Charges Financières	11.351.338,40	10.047.817,56	8.845.670,03	8.611.235,88	7.789.212,59	7.034.176,17	6.666.822,87



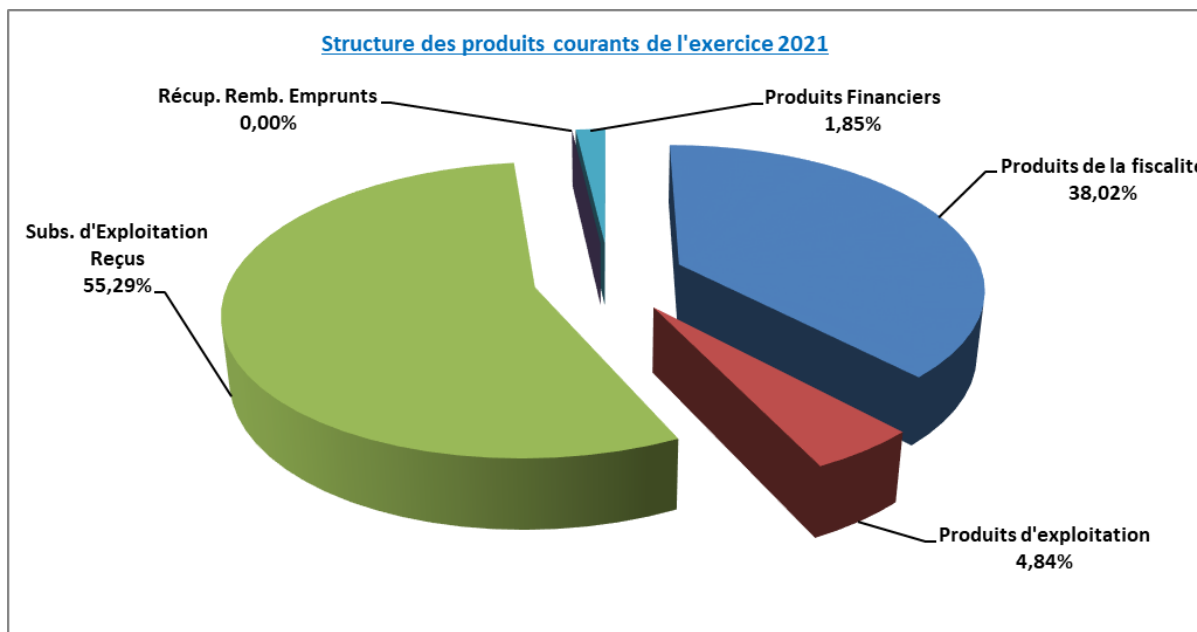
Commentaire:

L'évolution des charges courantes de 2021 par rapport à 2020 présente une augmentation de 49.277.097,60 € (soit 5,94 %).

Cette augmentation provient particulièrement de l'augmentation des frais de personnel (+ 18.811.652,04 €) et des subsides de fonctionnement octroyés (+ 24.972.649,20 €).

4. Structure des produits courants

STRUCTURE DES PRODUITS COURANTS							
EXERCICE	2015	2016	2017	2018	2019	2020	2021
PRODUITS COURANTS	744.959.853,95	750.646.490,83	792.429.739,54	788.766.291,74	805.977.326,38	839.049.130,86	853.481.994,67
Produits de la Fiscalité	281.712.209,78	280.763.604,86	301.862.146,38	303.756.913,45	310.750.655,23	315.643.104,10	324.516.629,38
Produits d'Exploitation	45.586.727,60	33.883.334,91	52.539.607,92	46.935.079,82	45.619.058,83	48.868.341,21	41.303.112,81
Subs. d'Exploitation Reçus	399.733.847,19	418.440.253,00	409.891.561,68	422.137.876,50	433.789.339,32	455.367.326,03	471.898.946,37
Récup. Remb. Emprunts	40.409,67	36.828,79	16.721,09	3.613,37	0,00	0,00	0,00
Produits Financiers	17.886.659,71	17.522.469,27	28.119.702,47	15.932.808,60	15.818.273,00	19.170.359,52	15.763.306,11



Commentaire:

Le volume des produits courants augmente de 14.432.863,81 € (soit + 1,72 %) par rapport à 2020, provenant d'une augmentation des subsides d'exploitation (+ 16.531.620,34 €).

GEWESTELIJK OVERHEIDSDIENST BRUSSEL

STAD BRUSSEL



RESULTATENREKENING 2021

	Codes	2021	2020
KOSTEN			
I. Courante kosten	60/65		
A. Aankopen van goederen.....	60	9.689.263,37	11.484.328,87
B. Exploitatiediensten en -goederen.....	61	85.285.826,72	79.105.434,68
C. Personeelskosten.....	62	428.455.127,35	409.643.475,31
D. Toegestane werkingssubsidies.....	63	291.264.054,18	266.291.404,98
E. Aflossingen van leningen.....	64	57.117.192,36	55.642.369,24
F. Financiële kosten	65		
a. Financiële kosten van leningen.....	651/656	6.031.510,19	6.802.553,78
b. Andere financiële kosten.....	657	585.334,90	184.209,23
c. Kosten van het financieel beheer.....	658	49.977,78	47.413,16
II. Subtotaal (courante kosten)	60/65	878.478.286,85	829.201.189,25
III. Batig courant resultaat (II' - II)		0,00	9.847.941,61
IV. Kosten voortvloeiend uit de normale schommelingen van de balanswaarden, rechtzettingen en voorzieningen	66		
A. Toevoegingen aan afschrijvingen.....	660	58.083.812,75	50.938.330,69
B. Minwaarden door jaarlijkse herwaardering.....	661	0,00	0,00
C. Waardeverminderingen van voorraden.....	662/4	0,00	0,00
D. Rechtzetting van de rekeningen inzake de terugvordering van aflossingen van leningen.....	665	0,00	0,00
E. Voorzieningen voor risico's en kosten.....	666	3.162.292,95	1.464.437,58
F. Toevoegingen aan afschrijvingen op toegestane subsidies.....	667	10.312.732,71	12.219.196,56
V. Subtotaal (niet-kaskosten)	66	71.558.838,41	64.621.964,83
VI. Totaal van de exploitatiekosten (II + V)	60/66	950.037.125,26	893.823.154,08
VII. Batig exploitatieresultaat (VI' - VI)		0,00	25.755.300,13
VIII. Uitzonderlijke kosten	67		
A. Kosten van de gewone dienst.....	671	6.782.635,71	9.260.770,41
B. Kosten van de buitengewone dienst.....	672	298.300,00	182.991,17
C. Niet begrote uitzonderlijke kosten.....	673	522,78	33.657,25
Subtotaal (uitzonderlijke kosten)	67	7.081.458,49	9.477.418,83
IX. Toevoeging aan de reserves	68		
A. - van de gewone dienst.....	685	0,00	0,00
B. - van de buitengewone dienst.....	686	0,00	0,00
Subtotaal (toevoeging aan de reserves)	68	0,00	0,00
X. Totaal van de uitzonderlijke kosten en toevoeging aan de reserves (VIII + IX)	67/68	7.081.458,49	9.477.418,83
XI. Batig uitzonderlijk resultaat (X' - X)		0,00	0,00
XII. Totaal van de kosten (VI + X)	60/68	957.118.583,75	903.300.572,91
XIII. Batig resultaat van het boekjaar (XII' - XII)		0,00	26.650.342,70
XIV. Bestemming van het batig resultaat (XIII)	69		
A. Over te dragen batig exploitatieresultaat.....	69201	0,00	25.755.300,13
B. Over te dragen batig uitzonderlijk resultaat.....	69202	18.654.189,94	895.042,57
Subtotaal (bestemming van het resultaat)	69	18.654.189,94	26.650.342,70
XV. Evenwichtscontrole (XII + XIV = XV')		975.772.773,69	929.950.915,61

	Codes	2021	2020
OPBRENGSTEN			
I'. Courante Opbrengsten			
A'. Opbrengsten van de fiscaliteit.....	70	324.516.629,38	315.643.104,10
B'. Exploitatieopbrengsten.....	71	41.303.112,81	48.868.341,21
C'. Bijdragen in de weddelasten en verkregen werkingssubsidies.....	72/73	471.898.946,37	455.367.326,03
D'. Terugvorderingen van aflossingen van leningen.....	74	0,00	0,00
E'. Financiële opbrengsten	75		
a'. Terugvorderingen van financiële kosten van leningen en intresten op toegestane leningen.....	751/5	0,00	0,00
b'. Andere financiële opbrengsten.....	754/7	15.763.306,11	19.170.359,52
II'. Subtotaal (courante opbrengsten)	70/75	853.481.994,67	839.049.130,86
III'. Nadelig courant resultaat (II - II')		24.996.292,18	0,00
IV'. Opbrengsten voortvloeiend uit de normale schommelingen van de balanswaarden, rechtzettingen en interne werken			
A'. Meerwaarden door jaarlijkse herwaardering.....	761	5.582.085,83	7.173.476,11
B'. Voorraadwijziging.....	764	0,00	0,00
C'. Rechtzetting van de rekeningen inzake de aflossingen van leningen.....	765	57.117.192,36	55.642.369,24
D'. Verrekening van ontvangen investeringssubsidies giften en legaten.....	767	17.802.961,86	15.751.860,70
E'. Interne werken aan vaste activa.....	769	3.324.776,76	1.961.617,30
V'. Subtotaal (niet-kasopbrengsten)	76	83.827.016,81	80.529.323,35
VI'. Totaal van de exploitatieopbrengsten (II' + V')	70/76	937.309.011,48	919.578.454,21
VII'. Nadelig exploitatieresultaat (VI - VI')		12.728.113,78	0,00
VIII'. Uitzonderlijke opbrengsten			
A'. Opbrengsten van de gewone dienst.....	771	9.075.710,90	4.326.382,46
B'. Opbrengsten van de buitengewone dienst.....	772	431.937,53	106.078,94
C'. Niet begrote uitzonderlijke opbrengsten.....	773	0,00	0,00
Subtotaal (uitzonderlijke opbrengsten)	77	9.507.648,43	4.432.461,40
IX'. Afname van de reserves			
A'. - ten voordele van de gewone dienst.....	785	16.228.000,00	5.940.000,00
B'. - ten voordele van de buitengewone dienst.....	786	0,00	0,00
Subtotaal (afname van de reserves)	78	16.228.000,00	5.940.000,00
X'. Totaal van de uitzonderlijke opbrengsten en afname van de reserves (VIII' + IX')	77/78	25.735.648,43	10.372.461,40
XI'. Nadelig uitzonderlijk resultaat (X - X')		0,00	0,00
XII'. Totaal van de opbrengsten (VI' + X')		963.044.659,91	929.950.915,61
XIII'. Nadelig resultaat van het boekjaar (XII - XII')		0,00	0,00
XIV'. Bestemming van het nadelig resultaat (XIII')			
A'. Over te dragen exploitatieresultaat.....	79201	12.728.113,78	0,00
B'. Over te dragen nadelig uitzonderlijk resultaat.....	79202	0,00	0,00
Subtotaal (bestemming van het resultaat)	79	12.728.113,78	0,00
XV'. Evenwichtscontrole (XII' + XIV' = XV')		975.772.773,69	929.950.915,61

GEWESTELIJK OVERHEIDSDIENST BRUSSEL

STAD BRUSSEL



ANALYSE RESULTATENREKENING 2021

ANALYSE VAN DE RESULTATENREKENING

1. Algemeenheden

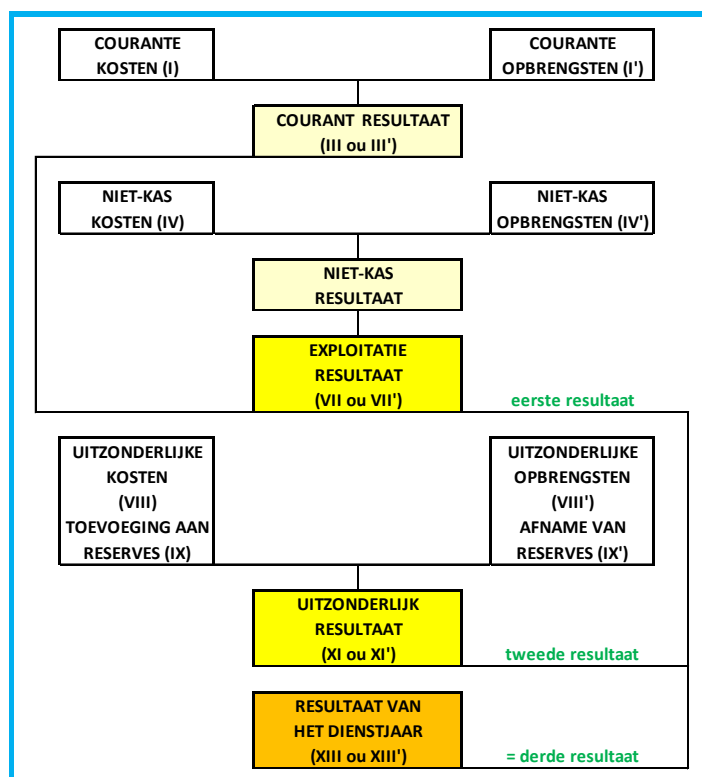
Het aankopen van kantoormeubilair of het betalen van een schuld verandert de samenstelling van de activa en van de passiva, maar de Stad Brussel wordt hierdoor niet armer of rijker. Anders is het gesteld bij een telefoonrekening of het uitvoerbaar verklaren van een belastingkohier. Bij het eerste voorbeeld ontstaat er een kost en de Stad wordt armer, het eigen vermogen daalt. Bij het tweede voorbeeld ontstaat er een opbrengst en de Stad wordt rijker, het eigen vermogen stijgt.

Aandacht ! De begrippen kosten en opbrengsten enerzijds en betalingen en inningen anderzijds zijn niet dezelfde. Een kost ontstaat op het ogenblik van de aanrekening van de uitgave, dus onafhankelijk van het tijdstip van betaling. Een opbrengst wordt geboekt bij de vaststelling van het invorderingsrecht. Deze registratie gebeurt dus los van de inning van de ontvangst.

Ten minste eenmaal per jaar moet de Stad kunnen vaststellen of de opbrengsten de kosten dekken. In welke mate is het resultaat van de activiteiten van de Stad positief of negatief?

Bij een positief resultaat zijn de opbrengsten groter dan de kosten, bij een negatief resultaat is het juist andersom. De grote verscheidenheid van kosten en opbrengsten wordt overzichtelijk voorgesteld in een synthesedocument: de resultatenrekening. De kosten staan op de linkerzijde, de opbrengsten op de rechterzijde. De resultatenrekening bevat de samenstelling en de bestemming van het resultaat.

Hoe ziet de indeling van de resultatenrekening eruit?



We stellen vast dat de resultatenrekening drie soorten resultaten bevat: het exploitatieresultaat (VII of VII'), het uitzonderlijk resultaat(XI of XI') en het resultaat van het dienstjaar (XIII of XIII').

1.1. Het exploitatieresultaat

De samenstelling van het exploitatieresultaat blijkt uit:

- a. De rubrieken I en I' omvatten de kosten en opbrengsten die voortvloeien uit de normale activiteiten van de Stad. Het zijn de courante kosten en de courante opbrengsten van de Stad. Wij stellen vast dat de kosten grotendeels de weerspiegeling zijn van de uitgaven gewone dienst uit de budgettaire boekhouding. Hetzelfde geldt voor de opbrengsten. Deze lasten en opbrengsten worden eveneens kaskosten en kasopbrengsten genoemd aangezien zij reële schommelingen inzake thesaurie veroorzaken.
- b. Rubrieken IV en IV'. Naast de kosten en opbrengsten die voortvloeien uit de normale activiteiten is er ook een groep kosten en opbrengsten die ontstaat uit normale schommelingen van de waarde van de balansposten en verbeteringen van kosten en courante opbrengsten. Als gevolg van deze waarde schommelingen van het patrimonium kan de Stad armer of rijker worden, het eigen vermogen vermindert of groeit aan.

Bij voorbeeld: wanneer de waarde van een gebouw stijgt, zal de Stad zich verrijken. Vermindert het gebouw in waarde dan verarmt de Stad.

Omdat dergelijke kosten en opbrengsten geen inkomende noch uitgaande geldbewegingen veroorzaken spreekt men van *niet-kaskosten en niet-kasopbrengsten*. Zij komen niet voor in de budgettaire boekhouding (= kasboekhouding).

Zij ontstaan o.a. door:

- * waardevermindering wegens slijtage (afschrijvingen);
- * jaarlijkse herwaarderingen van gronden en gebouwen;
- * rechtzettingen in verband met aflossing van leningen;
- * afschrijvingen of verrekeningen van investeringssubsidies.

Het courant resultaat en het niet-kasresultaat bepalen samen het exploitatieresultaat van het dienstjaar. Dit resultaat is het gevolg van kosten en opbrengsten die verbonden zijn aan de normale werking van de Stad. Het exploitatieresultaat is een maatstaf voor de invloed van deze normale werking op het eigen vermogen.

1.2. Het uitzonderlijk resultaat

Rubrieken XI en XI' vormen het uitzonderlijk resultaat. Dit is het resultaat van uitzonderlijke kosten en opbrengsten. Deze uitzonderlijke kosten en opbrengsten vloeien uit verrichtingen die geen verband houden met de normale activiteit van de Stad in de loop van het dienstjaar. Deze verrichtingen hebben niet noodzakelijk een jaarlijks karakter.

Er wordt een onderscheid gemaakt tussen de uitzonderlijke kosten van de gewone dienst, deze van de buitengewone dienst en de niet begrote kosten.

Bijvoorbeeld: oninvorderbare bedragen van gewone vastgestelde rechten zijn uitzonderlijke kosten van de gewone dienst. De verkoopprijs van een gebouw (buitengewone dienst) kan hoger of lager zijn dan de boekhoudkundige waarde. In het eerste geval is er sprake van een uitzonderlijke opbrengst, in het tweede van een uitzonderlijke kost op de buitengewone dienst.

Wanneer vanuit de gewone of de buitengewone dienst reserves worden toegevoegd aan de reservefondsen is er in de boekhouding sprake van een uitzonderlijke kost. De overboeking van reserves naar de gewone of buitengewone dienst worden geboekt als een uitzonderlijke opbrengst.

De uitzonderlijke kosten en opbrengsten van de gewone en de buitengewone dienst vormen samen met de toevoeging aan en de afname van reserves het uitzonderlijk resultaat. Om overdreven optimisme of pessimisme over dit resultaat te vermijden dient het uitzonderlijk karakter ervan onderstreept.

1.3. Het resultaat van het dienstjaar

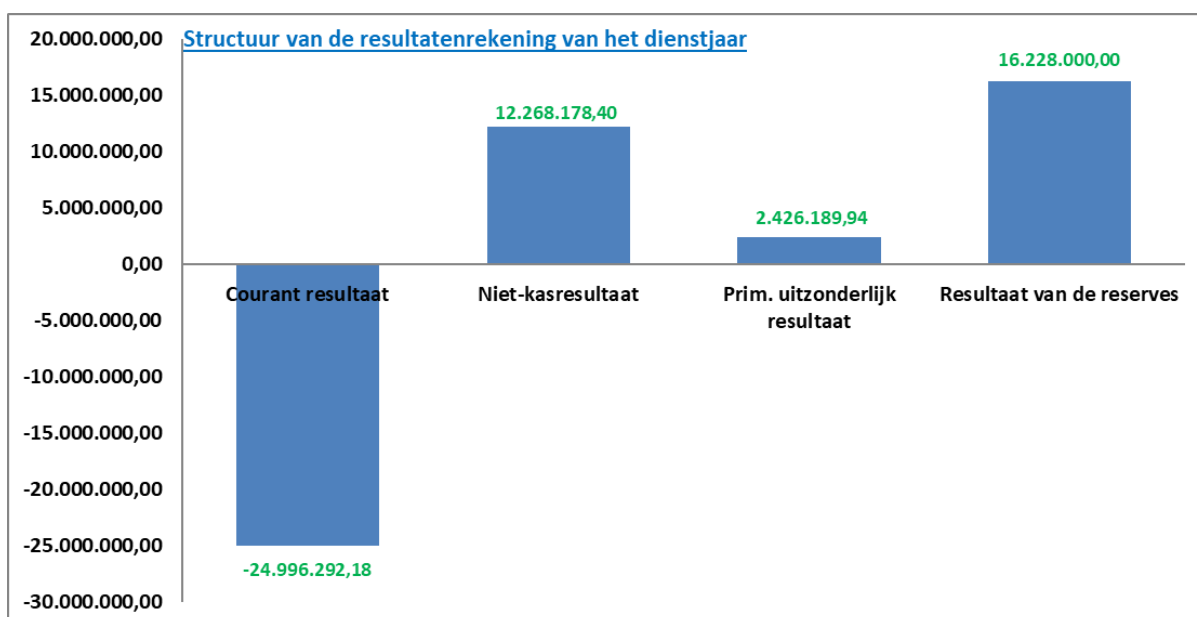
De vorige luiken van de resultatenrekening duiden op de samenstelling van het resultaat. Het laatste luik geeft de bestemming van het resultaat van het dienstjaar aan. Het resultaat van het dienstjaar wordt volledig overgedragen naar de balans in de rubriek "overgedragen resultaten eigen dienstjaar".

In ondernemingen wordt pas beslist over de samenstelling en de bestemming van de reserves op het ogenblik dat het resultaat van het dienstjaar gekend is. M.a.w. de toevoeging aan reserves in ondernemingen is een onderdeel van de bestemming van het resultaat "op het einde" van het jaar. Bij de gemeente daarentegen beïnvloeden de verrichtingen in verband met de reserves die "in de loop" van het dienstjaar gebeuren rechtstreeks het resultaat.

2. Structuur van de resultatenrekening

STRUCTUUR VAN DE RESULTATENREKENING							
DIENSTJAAR	2015	2016	2017	2018	2019	2020	2021
RESULTAAT DIENSTJAAR	37.066.699,06	-701.905,57	41.472.069,11	-4.755.094,46	16.703.947,42	26.650.342,70	5.926.076,16
Courant resultaat	20.252.941,03	15.647.737,21	38.486.039,30	3.533.132,44	-4.987.455,16	9.847.941,61	-24.996.292,18
Niet-kasresultaat	18.211.334,65	9.976.508,35	5.848.600,53	12.099.589,86	3.217.083,05	15.907.358,52	12.268.178,40
Exploitatieresultaat	38.464.275,68	25.624.245,56	44.334.639,83	15.632.722,30	-1.770.372,11	25.755.300,13	-12.728.113,78
Prim. uitzonderlijk resultaat	-1.397.576,62	3.673.848,87	906.179,13	-5.387.816,76	18.474.319,53	-5.044.957,43	2.426.189,94
Resultaat van de reserves	0,00	-30.000.000,00	-3.768.749,85	-15.000.000,00	0,00	5.940.000,00	16.228.000,00
Uitzonderlijk resultaat	-1.397.576,62	-26.326.151,13	-2.862.570,72	-20.387.816,76	18.474.319,53	895.042,57	18.654.189,94

(1) Courant resultaat = courante opbrengsten - courante kosten
 (2) Niet-kasresultaat = meerwaarden, ... - afschrijvingen, ...
 (3) Primair uitzonderlijk resultaat = uitzonderlijke opbrengsten - uitzonderlijke kosten
 (4) Resultaat van de reserves = afname van reserves - toevoeging aan reserves
 (5) Uitzonderlijk resultaat = primair uitzonderlijk resultaat + resultaat van de reserves



Commentaar:

De resultatenrekening bevat volgende resultaten:

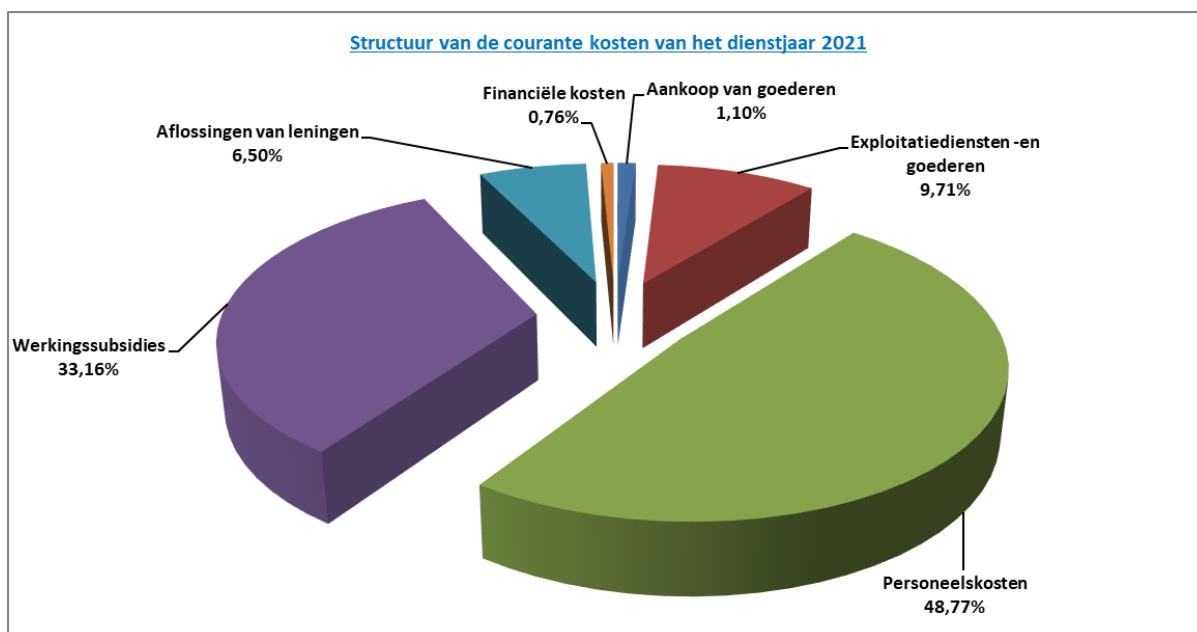
1. de exploitatie mali of -boni: het resultaat voortvloeiend uit de algemene boekhouding en bepaald door de vergelijking van bepaalde kosten en opbrengsten.
2. de uitzonderlijke boni of mali: het betreft de verarming en de verrijking die niet voortvloeit uit de normale activiteiten van de Stad maar wel uit uitzonderlijke gebeurtenissen.
3. de boni of mali van het dienstjaar: het exploitatieresultaat, vermeerderd met het uitzonderlijk resultaat.

Het resultaat van het dienstjaar 2021 vertoont een boni van 5.926.076,16 € waaronder een exploitatiemali van 12.728.113,78 € en een uitzonderlijke boni van 18.654.189,94 €.

Dit resultaat zal op het passief van de balans worden ingeschreven en zal het eigen vermogen beïnvloeden.

3. Structuur van de courante kosten

STRUCTUUR VAN DE COURANTE KOSTEN							
DIENSTJAAR	2015	2016	2017	2018	2019	2020	2021
COURANTE KOSTEN	724.706.912,92	734.998.753,62	753.943.700,24	785.233.159,30	810.964.781,54	829.201.189,25	878.478.286,85
Aankoop van goederen	9.908.374,31	10.479.644,50	10.580.074,19	10.873.905,17	10.683.173,67	11.484.328,87	9.689.263,37
Exploitatiediensten -en goederen	58.679.683,69	60.700.948,58	64.776.278,66	72.717.153,11	76.385.293,99	79.105.434,68	85.285.826,72
Personeelskosten	356.223.746,11	361.066.817,46	374.886.317,53	385.996.150,10	401.364.627,71	409.643.475,31	428.455.127,35
Werkingsubsidies	241.487.743,95	244.450.896,80	249.269.515,26	258.215.872,27	261.824.585,95	266.291.404,98	291.264.054,18
Aflossingen van leningen	47.056.026,46	48.252.628,72	45.585.844,57	48.818.842,77	52.917.887,63	55.642.369,24	57.117.192,36
Financiële kosten	11.351.338,40	10.047.817,56	8.845.670,03	8.611.235,88	7.789.212,59	7.034.176,17	6.666.822,87



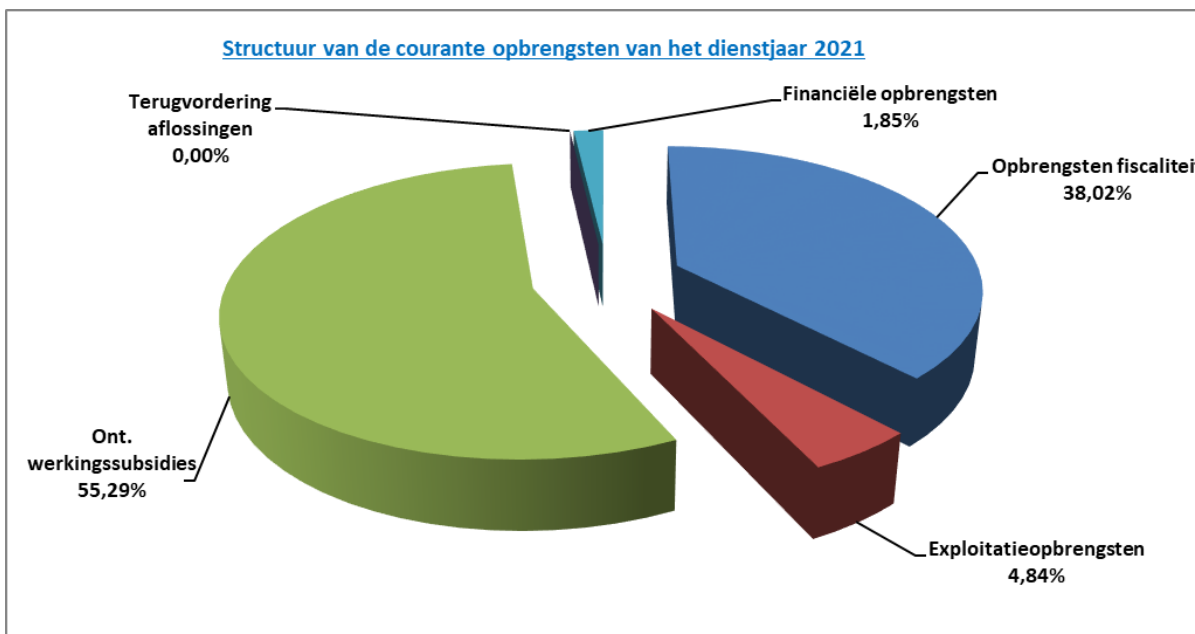
Commentaar:

De courante kosten van 2021 vertonen tegenover 2020 een verhoging van 49.277.097,60 €, (hetzij + 5,94 %).

Deze stijging is vooral toe te schrijven aan de toename van de personeelskosten (+ 18.811.652,04 €) en de werkingsubsidies (+ 24.972.649,20 €).

4. Structuur van de courante opbrengsten

STRUCTUUR VAN DE COURANTE OPBRENGSTEN							
DIENTJAAR	2015	2016	2017	2018	2019	2020	2021
COURANTE OPBRENGSTEN	744.959.853,95	750.646.490,83	792.429.739,54	788.766.291,74	805.977.326,38	839.049.130,86	853.481.994,67
Opbrengsten fiscaliteit	281.712.209,78	280.763.604,86	301.862.146,38	303.756.913,45	310.750.655,23	315.643.104,10	324.516.629,38
Exploitatieopbrengsten	45.586.727,60	33.883.334,91	52.539.607,92	46.935.079,82	45.619.058,83	48.868.341,21	41.303.112,81
Ont. Werkingssubsidies	399.733.847,19	418.440.253,00	409.891.561,68	422.137.876,50	433.789.339,32	455.367.326,03	471.898.946,37
Terugvordering aflossingen	40.409,67	36.828,79	16.721,09	3.613,37	0,00	0,00	0,00
Financiële opbrengsten	17.886.659,71	17.522.469,27	28.119.702,47	15.932.808,60	15.818.273,00	19.170.359,52	15.763.306,11



Commentaar:

Het volume van de opbrengsten stijgt met 14.432.863,81 € (hetzij + 1,72 %) in vergelijking met 2020 en is vooral te wijten aan de ontvangen werkingssubsidies (+ 16.531.620,34 €).

SERVICE PUBLIC REGIONAL DE BRUXELLES
GEWESTELIJK OVERHEIDSDIENST BRUSSEL

VILLE DE BRUXELLES / STAD BRUSSEL



Balance des comptes généraux

Balans der algemene rekeningen

LIBELLE OMSCHRIJVING	COMP. REK.	TOTAL DEBIT TOTAAL DEBET	TOTAL CREDIT TOTAAL CREDIT	SOLDE DEBIT. SALDI DEBIT.	SOLDE CREDIT. SALDI CREDIT.
Capital Kapitaal	10000	0,00	435.147.394,44	0,00	435.147.394,44
Résultats capitalisés Gekapitaliseerde resultaten	12000	0,00	741.356.262,01	0,00	741.356.262,01
Mali cumulé des exercices antérieurs Gecumuleerd nadelig saldo van vorige dienstjaren	13011	0,00	0,00	0,00	0,00
Boni cumule des exercices antérieurs Gecumuleerd batig saldo van vorige dienstjaren	13013	9.073.386,21	25.777.333,63	0,00	16.703.947,42
Mali de l'exercice précédent Nadelig saldo van het voorgaand dienstjaar	13021	0,00	0,00	0,00	0,00
Boni de l'exercice précédent Batig saldo van het voorgaand dienstjaar	13023	16.703.947,42	43.354.290,12	0,00	26.650.342,70
Mali de l'exercice en cours Nadelig saldo van het dienstjaar	13031	0,00	0,00	0,00	0,00
Boni de l'exercice en cours Batig saldo van het dienstjaar	13033	26.650.342,70	32.576.418,86	0,00	5.926.076,16
Fonds de reserve ordinaire Gewoon reservefonds	14104	16.228.000,00	24.060.000,00	0,00	7.832.000,00
Fonds de réserve extraordinaire Buitengewoon reservefonds	14105	0,00	43.768.749,85	0,00	43.768.749,85
Subsides d'investissement, dons et legs en capital des entreprises Investeringsubsid., giften en legaten in kap. van ondernemingen	15111	31.408,07	11.251.972,01	0,00	11.220.563,94
Reduc. subsid. d'invest.,dons et legs en capital des entreprises Verrek. van invest.- subs., giften en legaten in kap. v. ondern.	15117	3.018.065,04	329.708,07	2.688.356,97	0,00
Dons et legs en biens patrimoniaux des entreprises Giften en legaten onder vorm van patrimon. goederen van ondern.	15131	0,00	13.219.658,73	0,00	13.219.658,73
Reduction des dons et legs en biens patrimoniaux des entreprises Verrek. v. gift. & leg. o. vorm van patrimon. goederen v. ondern.	15137	160.635,00	0,00	160.635,00	0,00
Subsides d'investissement, dons et legs en capital des menages Investeringsubsidies, giften en legaten in kapitaal van gezinnen	15211	0,00	357.403,45	0,00	357.403,45
Reduct. subsid. d'investis., dons et legs en capital des menages Verrek. v. invest. subsidies, gift. & leg. in kap. v. gezinnen	15217	11.808,14	0,00	11.808,14	0,00
Dons et legs des ménages en biens patrimoniaux Gift. & leg. onder vorm van patrimoniale goederen van gezinnen	15231	0,00	0,00	0,00	0,00
Reduction des dons et legs en biens patrimoniaux des menages Verrek. van gift. & leg. o. vorm van patrimon. goederen v. gezin.	15237	0,00	0,00	0,00	0,00
Subsides d'investissement en capital de l'Autorite superieure Investeringsubsidies in kapitaal van de hogere overheden	15411	16.198.932,95	246.383.721,06	0,00	230.184.788,11
Reduct. subsid. d'investis. en capital de l'Autorite superieure Verrekening van investeringsubsidies in kapitaal van de H.O.	15417	130.602.885,38	15.814.665,36	114.788.220,02	0,00
Subsid. invest. en recup. de rembourse. d'emprunts par A.S. Investeringsubs. o. v. van terugbet. van aflos. v. len. d. H.O.	15421	13.634,14	7.402.175,02	0,00	7.388.540,88
Reduct. subsides en recup. de remboursement d'emprunts par A.S. Verrek. v. investeringsub. o. v. van terugbet. v. len. door H.O.	15427	6.854.311,91	13.634,14	6.840.677,77	0,00
Subsides en biens patrimoniaux de l'autorité supérieure Investeringsub.o.v. van patrimon.goederen van de H.O.	15431	0,00	687.896,80	0,00	687.896,80
Réduction des subsides en biens patrimoniaux de l'aut.sup. Verrek.van investeringsub.o.v. van patrimon.goederen van H.O.	15437	613.906,39	0,00	613.906,39	0,00

LIBELLE OMSCHRIJVING	COMP. REK.	TOTAL DEBIT TOTAAL DEBET	TOTAL CREDIT TOTAAL CREDIT	SOLDE DEBIT. SALDI DEBIT.	SOLDE CREDIT. SALDI CREDIT.
Subsides d'investissement en capital des autres pouvoirs publics Investeringsubsidies in kapit. van andere overheidsinstellingen	15611	0,00	1.604.979,71	0,00	1.604.979,71
Reduction subsides d'invest. en capital des autres pouv. publ. Verrek. van investeringsub. in kap. van andere overheidsinstel.	15617	3.135.085,51	0,00	3.135.085,51	0,00
Subsides en biens patrimoniaux des autres pouvoirs publics Investeringsub. o. v. van patrim. goed. van andere overheidsinst.	15631	0,00	96.678,47	0,00	96.678,47
Reduction subsides en biens patrimoniaux des autres pouv. publ. Verrek. v. invest. sub. o. v. van patrim. goed. v. and. overheid.	15637	52.206,39	0,00	52.206,39	0,00
Provisions pour risques et charges Voorzieningen voor risico's en kosten	16000	5.274.978,58	38.318.095,74	0,00	33.043.117,16
Emprunts à charge de la commune Leningen ten laste van de gemeente	17101	30.535.230,36	759.106.227,45	0,00	728.570.997,09
Remboursement des emprunts à charge de la commune Aflossing van leningen ten laste van de gemeente	17103	424.538.942,06	33.930.425,31	390.608.516,75	0,00
Emprunts à charge de l'Autorite superieure Leningen ten laste van de hogere overheden	17141	0,00	0,00	0,00	0,00
Remboursement des emprunts à charge de l'Autorite superieure Aflossing van leningen ten laste van de hogere overheden	17143	0,00	0,00	0,00	0,00
Emprunts d'assainissement et de consolidation Sanerings- en consolidatieleningen	17151	0,00	104.491.196,35	0,00	104.491.196,35
Remboursement des emprunts d'assainissement et de consolidation Aflossing van sanerings- en consolidatieleningen	17153	94.029.200,45	0,00	94.029.200,45	0,00

TOTAL CLASSE 1 - TOTAAL KLASSE 1		783.726.906,70	2.579.048.886,58	612.928.613,39	2.408.250.593,27
---	--	-----------------------	-------------------------	-----------------------	-------------------------

Plans d'aménagement, d'urbanisme et autres études Plannen van aanleg, urbanisatieplannen en andere studies	21411	47.589.369,15	2.710,40	47.586.658,75	0,00
Amortis. plans d'aménagement, d'urbanisme et des autres études Afschrijv. op plan. van aanleg, urbanisatieplan. en and. studies	21418	0,00	31.382.153,32	0,00	31.382.153,32
Terres agricoles Landbouwgronden	22011	102.973,73	0,00	102.973,73	0,00
Equipement et maintenance extraordinaire des terres agricoles Uitrusting en buitengewoon onderhoud van landbouwgronden	22012	325.815,48	0,00	325.815,48	0,00
Reevaluation annuelle des terres agricoles Jaarlijkse herwaardering van landbouwgronden	22016	61.374,37	0,00	61.374,37	0,00
Amortissement de l'équip. et maintenance extra des terres agricoles Afschrijv. op uitrusting en buitengew. onderh. v. landbouwgronden	22019	0,00	94.913,57	0,00	94.913,57
Terrains à bâtir non bâtis Niet bebouwde bouwgronden	22021	10.672.672,27	0,00	10.672.672,27	0,00
Reevaluation annuelle des terrains à bâtir Jaarlijkse herwaardering van niet bebouwde bouwgronden	22026	5.875.995,37	0,00	5.875.995,37	0,00
Terrains industriels Industrieterreinen	22031	1.250.533,88	0,00	1.250.533,88	0,00
Reevaluation annuelle des terrains industriels Jaarlijkse herwaardering van industrieterreinen	22036	290.896,81	0,00	290.896,81	0,00
Terr. des parcs, jardins, plaines de jeux & sports, cimetières Gronden van park., tuin., begraafpl., sport- en speelpleinen	22051	51.769.646,49	0,00	51.769.646,49	0,00
Equip. et maint. des parcs, jardins, plaines jeux & sports, cimetières	22052	8.522.106,51	0,00	8.522.106,51	0,00

LIBELLE OMSCHRIJVING	COMP. REK.	TOTAL DEBIT TOTAAL DEBET	TOTAL CREDIT TOTAAL CREDIT	SOLDE DEBIT. SALDI DEBIT.	SOLDE CREDIT. SALDI CREDIT.
Uitrust. en buitengew. onderh. van gronden van p., t., b., s & s.					
Reeval. annuel. des parcs,jardins,plaines jeux & sports, cimet. Jaarl. herwaard. van gronden van p., t., b., s & speelpleinen	22056	27.120.056,68	2.575,75	27.117.480,93	0,00
Rééval.except.des parcs, jardins, plaines jeux & sports, cimet. Uitzonderl.herwaard.van gronden van p.,t.,b.,s & speelpl.	22057	0,00	1.008,13	0,00	1.008,13
Amort. equip. & maint. extra. des parcs,jard.,pl. j. & s., cim. Afsch. op uitrust. en buiteng. onderh. van gr. van p.,t.,b.,s&s	22059	0,00	1.251.851,82	0,00	1.251.851,82
Terrains forestiers et reserves naturelles Bosgronden en natuurreservaten	22061	63,46	0,00	63,46	0,00
Reeval. annuel. des terrains forestiers et des reserves natur. Jaarlijkse herwaardering van bosgronden en natuurreservaten	22066	37,79	0,00	37,79	0,00
Plantations non amortissables sur les terrains Niet af te schrijven beplanting op gronden	22081	376.190,54	0,00	376.190,54	0,00
Autres terrains Andere terreinen	22091	5.486.813,71	0,00	5.486.813,71	0,00
Equipement et maintenance extraordinaire des autres terrains Uitrusting en buitengewoon onderhoud van andere terreinen	22092	3.766.617,06	0,00	3.766.617,06	0,00
Reevaluation annuelle des autres terrains Jaarlijkse herwaardering van andere terreinen	22096	1.735.026,66	0,00	1.735.026,66	0,00
Terrains des constructions Gronden van gebouwen	22111	61.337.241,00	0,00	61.337.241,00	0,00
Equipement et maintenance extra. des terrains des constructions Uitrusting en buitengewoon onderhoud van gronden van gebouwen	22112	5.711.335,17	0,00	5.711.335,17	0,00
Reevaluation annuelle des terrains des constructions Jaarlijkse herwaardering van gronden van gebouwen	22116	31.895.774,70	0,00	31.895.774,70	0,00
Amort. equip. et maintenance extra. des terrains des construct. Afschrijv. op uitrust. en buiteng. onderh. van gronden van geb.	22119	0,00	684.983,18	0,00	684.983,18
Batiments administratifs Administratieve gebouwen	22121	31.613.991,75	0,00	31.613.991,75	0,00
Equip. et maint. extraordinaire des batiments administratifs Buitengewoon onderhoud van administratieve gebouwen	22122	73.765.874,88	0,00	73.765.874,88	0,00
Reevaluation annuelle des batiments administratifs Jaarlijkse herwaardering van administratieve gebouwen	22126	29.763.565,24	0,00	29.763.565,24	0,00
Amortissement des batiments administratifs Afschrijving op administratieve gebouwen	22128	0,00	35.837.126,90	0,00	35.837.126,90
Amort. equip.et maint. extra. des batiments administratifs Afschrijving op buitengewoon onderhoud van administratieve geb.	22129	0,00	32.115.512,93	0,00	32.115.512,93
Batiments scolaires Schoolgebouwen	22131	98.422.627,25	0,00	98.422.627,25	0,00
Equipement et maintenance extraordinaire des batiments scolaires Buitengewoon onderhoud van schoolgebouwen	22132	227.926.084,30	0,00	227.926.084,30	0,00
Reevaluation annuelle des batiments scolaires Jaarlijkse herwaardering van schoolgebouwen	22136	145.807.145,60	0,00	145.807.145,60	0,00
Amortissement des batiments scolaires Afschrijving op schoolgebouwen	22138	0,00	182.377.081,59	0,00	182.377.081,59
Amort. equip. et maint. extra. des batiments scolaires Afschrijving op buitengewoon onderhoud van schoolgebouwen	22139	0,00	119.378.691,30	0,00	119.378.691,30
Batiments industriels et d'exploitation Industriële en exploitatiegebouwen	22141	20.306.600,81	0,00	20.306.600,81	0,00

LIBELLE OMSCHRIJVING	COMP. REK.	TOTAL DEBIT TOTAAL DEBET	TOTAL CREDIT TOTAAL CREDIT	SOLDE DEBIT. SALDI DEBIT.	SOLDE CREDIT. SALDI CREDIT.
Equip. et maint. extra. des batiments industriels et d'exploit. Buitengewoon onderhoud van industriële en exploitatiegebouwen	22142	8.398.781,13	0,00	8.398.781,13	0,00
Reeval. annuelle des batiments industriels et d'exploitation Jaarlijkse herwaarderung van industriële en exploitatiegebouwen	22146	9.772.114,37	0,00	9.772.114,37	0,00
Amortissement des batiments industriels et d'exploitation Afschrijving op industriële en exploitatiegebouwen	22148	0,00	11.625.066,79	0,00	11.625.066,79
Amort. equipement et maint. extra. des bat. indust. et d'expl. Afschrijv. op buiteng. onderh. van indust. en exploitatiegeb.	22149	0,00	5.844.714,22	0,00	5.844.714,22
Batiments culturels, culturels et sportifs Gebouwen voor sport, cultuur en eredienst	22151	60.206.477,75	0,00	60.206.477,75	0,00
Equip. et maint. extra. des bat. culturels, culturels et sportifs Buiteng. onderhoud van gebouwen voor sport, cultuur en eredienst	22152	182.394.300,72	0,00	182.394.300,72	0,00
Reeval. annuel. des batiments culturels, culturels et sportifs Jaarlijkse herwaarderung van geb. voor sport, cult. en eredienst	22156	29.072.302,15	0,00	29.072.302,15	0,00
Amortissement des batiments culturels, culturels et sportifs Afschrijving op gebouwen voor sport, cultuur en eredienst	22158	0,00	48.115.151,76	0,00	48.115.151,76
Amort. equip. et maint. extra. des bat. cultu(r)els et sportifs Afschrijv. op buiteng. onderh. van geb. voor sport, cult. & ere.	22159	0,00	109.775.359,79	0,00	109.775.359,79
Bat. sans destin. specif. non valor. au bilan de depart et monu. Op de beginbalans niet gewaard. geb. zonder spec. bestem. & mon.	22181	1.395.950,61	0,00	1.395.950,61	0,00
E. & M. extra. bat. s d s non valor. au bilan depart & monuments Buiteng. onderh. van op de beginbal. niet gewaard. geb. & mon.	22182	6.788.018,34	0,00	6.788.018,34	0,00
Reeval/annuel. bat. s d s non valor. au bilan depart & monum. Jaarl. herwaard. van op de beginbal. niet gewaard. geb. & mon.	22186	221.966,41	0,00	221.966,41	0,00
Amortis. des bat. s d s non val. au bilan depart & monuments Afschrijv. op de beginbalans niet gewaard. gebouwen & monument.	22188	0,00	541.264,58	0,00	541.264,58
Amortis. equip.& maint. extra. bat. s d s non valorises & monum. Afschr. op b. o. van op de beginbal. niet gewaard. geb. & monum.	22189	0,00	3.223.244,10	0,00	3.223.244,10
Autres batiments Andere gebouwen	22191	13.232.491,03	0,00	13.232.491,03	0,00
Equipement et maintenance extraordinaire des autres batiments Buitengewoon onderhoud van andere gebouwen	22192	10.544.017,57	0,00	10.544.017,57	0,00
Reevaluation annuelle des autres batiments Jaarlijkse herwaarderung van andere gebouwen	22196	22.064.906,21	0,00	22.064.906,21	0,00
Amortissement des autres batiments Afschrijving op andere gebouwen	22198	0,00	26.311.524,28	0,00	26.311.524,28
Amort. equip. et maint. extra. des autres batiments Afschrijving op buitengewoon onderhoud van andere gebouwen	22199	0,00	6.475.663,20	0,00	6.475.663,20
Terrains de la voirie Terreinen van wegen	22311	45.200.489,37	0,00	45.200.489,37	0,00
Reevaluation annuelle des terrains de la voirie Jaarlijkse herwaarderung van de terreinen van wegen	22316	26.409.077,90	0,00	26.409.077,90	0,00
Réévaluation exceptionnelle des terrains de la voirie Uitzonderlijk herwaarderung van de terreinen van wegen	22317	0,00	381.568,56	0,00	381.568,56
Terrassements et empièvements de la voirie Grondwerken en verhardingen van wegen	22321	57.067.287,99	0,00	57.067.287,99	0,00
Maint.extraord.des terrassements et empièvements de la voirie Buitengew. onderhoud van gronwerken en verhardingen van wegen	22322	120.499.768,63	0,00	120.499.768,63	0,00

LIBELLE OMSCHRIJVING	COMP. REK.	TOTAL DEBIT TOTAAL DEBET	TOTAL CREDIT TOTAAL CREDIT	SOLDE DEBIT. SALDI DEBIT.	SOLDE CREDIT. SALDI CREDIT.
Amortissement des terrassements et empièvements de la voirie Afschrijving op grondwerken en verhardingen van wegen	22328	0,00	30.677.786,31	0,00	30.677.786,31
Amort. de la maint. extra. des terras.& empier. de la voirie Afschrijv. op buiteng. onderh. van grondw. en verhard. van wegen	22329	0,00	64.496.976,16	0,00	64.496.976,16
Revêtements de la voirie (couche d'usure) Slijtlaag	22331	7.820.347,67	0,00	7.820.347,67	0,00
Amortissement du revêtement de la voirie (couche d'usure) Afschrijving op slijtlaag	22338	0,00	7.820.347,67	0,00	7.820.347,67
Accessoires de voirie Toebehoren van wegen	22341	14.249.388,32	0,00	14.249.388,32	0,00
Maintenance extraordinaire des accessoires de voirie Buitengewoon onderhoud van toebehoren van wegen	22342	1.000.707,75	0,00	1.000.707,75	0,00
Amortissement des accessoires de voirie Afschrijving op toebehoren van wegen	22348	0,00	10.104.506,68	0,00	10.104.506,68
Amortissement de la maintenance extra des accessoires de voirie Afschrijv. op buitengewoon onderhoud van toebehoren van wegen	22349	0,00	982.159,82	0,00	982.159,82
Canalisations d'égouts Riolen	22351	117.994.555,66	0,00	117.994.555,66	0,00
Maintenance extraordinaire des canalisations d'égouts Buitengewoon onderhoud van riolen	22352	7.427.102,11	0,00	7.427.102,11	0,00
Amortissement des canalisations d'égouts Afschrijving op riolen	22358	0,00	114.891.952,07	0,00	114.891.952,07
Amort. la maintenance extra. des canalisations d'égouts Afschrijving op buitengewoon onderhoud van riolen	22359	0,00	7.353.271,42	0,00	7.353.271,42
Eclairage public Openbare verlichting	22381	2.102.760,73	0,00	2.102.760,73	0,00
Maintenance extraordinaire de l'éclairage public Buitengewoon onderhoud van openbare verlichting	22382	12.737,06	0,00	12.737,06	0,00
Amortissement de l'éclairage public Afschrijving op openbare verlichting	22388	0,00	1.361.451,23	0,00	1.361.451,23
Amortissement maintenance extraordinaire de l'éclairage public Afschrijving buitengewoon onderhoud van openbare verlichting	22389	0,00	12.737,06	0,00	12.737,06
Plantations de voirie non amortissables Niet af te schrijven wegbeplanting	22391	241.505,64	0,00	241.505,64	0,00
Maintenance extraordinaire des ouvrages d'art Buitengewoon onderhoud van kunstwerken	22422	1.790.542,37	0,00	1.790.542,37	0,00
Amortissement de la maintenance extraordinaire des ouvrages d'art Afschrijving op buitengewoon onderhoud van kunstwerken	22429	0,00	1.790.542,37	0,00	1.790.542,37
Terrains des cours et plans d'eau Terreinen van waterlopen en waterbekkens	22611	416.832,97	0,00	416.832,97	0,00
Reevaluation annuelle des terrains des cours et plans d'eau Jaar. herwaardering van terreinen van waterlopen en waterbekkens	22616	248.440,25	0,00	248.440,25	0,00
Mobilier de bureau Bureaumeubilair	23011	13.215.295,26	0,00	13.215.295,26	0,00
Amortissement du mobilier de bureau Afschrijving op bureaumeubilair	23018	0,00	11.147.148,02	0,00	11.147.148,02
Signalisation routiere et petits équipements de voirie Straatmeubilair en verkeerssignalisatie	23021	21.410.572,74	170,00	21.410.402,74	0,00
Amort. de la signalisation routiere et des pts equip. de voirie	23028	0,00	20.452.144,08	0,00	20.452.144,08

LIBELLE OMSCHRIJVING	COMP. REK.	TOTAL DEBIT TOTAAL DEBIT	TOTAL CREDIT TOTAAL CREDIT	SOLDE DEBIT. SALDI DEBIT.	SOLDE CREDIT. SALDI CREDIT.
Afschrijving op straatmeubilair en verkeerssignalisatie					
Autre mobilier Ander meubilair	23091	5.453.901,51	0,00	5.453.901,51	0,00
Amortissement de l'autre mobilier Afschrijving op ander meubilair	23098	0,00	5.495.888,35	0,00	5.495.888,35
Machines a ecrire Schrijfmachines	23111	281.027,79	0,00	281.027,79	0,00
Amortissement des machines a ecrire Afschrijving op schrijfmachines	23118	0,00	229.018,54	0,00	229.018,54
Materiel de reprographie Reproductiematerieel	23121	113.469,74	0,00	113.469,74	0,00
Amortissement du materiel de reprographie Afschrijving op reproductiematerieel	23128	0,00	112.302,02	0,00	112.302,02
Materiel informatique Informaticamaterieel	23131	27.605.525,19	802,93	27.604.722,26	0,00
Amortissement du materiel informatique Afschrijving op informaticamaterieel	23138	160,59	21.832.741,28	0,00	21.832.580,69
Matériel de téléphonie Telefoniematerieel	23141	21.441,69	0,00	21.441,69	0,00
Amortissement du matériel de téléphonie Afschrijving op telefoniematerieel	23148	0,00	18.292,56	0,00	18.292,56
Autre materiel de bureau Ander bureaumaterieel	23191	694.192,31	0,00	694.192,31	0,00
Amortissement de l'autre materiel de bureau Afschrijving op ander bureaumaterieel	23198	0,00	695.579,40	0,00	695.579,40
Motos, velos et velomoteurs Fietsen, brom- en motorfietsen	23211	334.936,01	0,00	334.936,01	0,00
Amortissement des motos, des velos et des velomoteurs Afschrijving op fietsen, brom- en motorfietsen	23218	0,00	303.458,98	0,00	303.458,98
Autos et camionnettes Auto's en bestelwagens	23221	5.205.389,83	638.372,54	4.567.017,29	0,00
Maintenance extraordinaire des autos et camionnettes Buitengewoon onderhoud van auto's en bestelwagens	23222	15.355,27	16.014,97	0,00	659,70
Amortissement des autos et camionnettes Afschrijving op auto's en bestelwagens	23228	635.472,54	4.505.033,96	0,00	3.869.561,42
Amortissement maintenance extraord.des autos et camionnettes Afschrijving op buitengewoon onderhoud van auto's en bestelwagens	23229	16.014,97	44.230,35	0,00	28.215,38
Camions Vrachtwagens	23231	21.958.972,14	857.994,87	21.100.977,27	0,00
Maintenance extraordinaire des camions Buitengewoon onderhoud van vrachtwagens	23232	688.955,20	53.668,13	635.287,07	0,00
Amortissement des camions Afschrijving op vrachtwagens	23238	718.252,37	12.540.080,61	0,00	11.821.828,24
Amortissement de la maintenance extraordinaire des camions Afschrijving op buitengewoon onderhoud van vrachtwagens	23239	21.042,30	237.000,09	0,00	215.957,79
Vehicules speciaux et autres vehicules Speciale en andere voertuigen	23291	8.574.038,11	1.070.830,14	7.503.207,97	0,00
Maintenance extra. des vehicules speciaux et autres vehicules Buitengewoon onderhoud van speciale en andere voertuigen	23292	137.428,33	48.117,78	89.310,55	0,00

LIBELLE OMSCHRIJVING	COMP. REK.	TOTAL DEBIT TOTAAL DEBET	TOTAL CREDIT TOTAAL CREDIT	SOLDE DEBIT. SALDI DEBIT.	SOLDE CREDIT. SALDI CREDIT.
Amortissement des vehicules speciaux et autres vehicules Afschrijving op speciale en andere voertuigen	23298	1.070.830,14	8.884.058,02	0,00	7.813.227,88
Amort. de la maint. extra. des vehicules speciaux et autres veh. Afschrijv. op buiteng. onderhoud van spec. en andere voertuigen	23299	38.958,12	531.971,60	0,00	493.013,48
Materiel d'equipement et d'exploitation Machines, exploitatiematerieel en uitrusting	23301	77.748.904,81	1.320,02	77.747.584,79	0,00
Maintenance extraord. du matériel d'équipement et d'exploitation Buitengew. onderhoud van machines, exploitatiemat. en uitrusting	23302	213.713,04	0,00	213.713,04	0,00
Amortissement du materiel d'equipement et d'exploitation Afschrijving op machines, exploitatiematerieel en uitrusting	23308	0,00	63.110.075,46	0,00	63.110.075,46
Amort.mainten.extra.matériel d'équipement et d'exploitation Afschrijving op buiteng.onderh.van mach.,exploitatiemat.&uitrust.	23309	0,00	109.001,55	0,00	109.001,55
Acquisition de petit matériel d'exploitation Aankoop van klein exploitatiematerieel	23391	5.994.710,62	0,00	5.994.710,62	0,00
Amortissement du petit matériel d'exploitation Afschrijving van klein exploitatiematerieel	23398	0,00	5.687.970,84	0,00	5.687.970,84
Patrimoine artistique Kunstpatrimonium	23401	33.956.673,76	0,00	33.956.673,76	0,00
Autres investissements mobiliers Andere roerende investeringen	23491	1.186.030,95	0,00	1.186.030,95	0,00
Amortissement d'autres investissements mobiliers Afschrijving op andere roerende investeringen	23498	0,00	1.186.030,95	0,00	1.186.030,95
Achat, amenag. & equip. de terrains en cours d'execution Aankoop van en werken aan gronden in uitvoering	24011	55.599.676,18	454.844,34	55.144.831,84	0,00
Achat, construc. et maint. de batiments en cours d'execution Aankoop van en werken aan gebouwen in uitvoering	24021	302.608.273,50	85.559.451,86	217.048.821,64	0,00
Travaux d'infrastructure et de voirie en cours d'execution Wegen- en infrastructuurwerken in uitvoering	24031	59.908.720,29	2.284.155,19	57.624.565,10	0,00
Etudes, plans d'urbanisme et d'amenag. en cours d'execution Plannen en studies in uitvoering	24041	63.108.633,78	11.624.915,78	51.483.718,00	0,00
Ventes de terrains et bâtiments en cours / Lopende verkopen van terreinen en gebouwen	24621	0,00	4.327.709,80	0,00	4.327.709,80
Subsides d'investissement accordés en capital aux entreprises privées Investeringsubsidies in kapitaal aan prive-ondernemingen	25111	9.864.748,13	1.054.151,50	8.810.596,63	0,00
Amortissement des subsides d'invest.accordés en capital aux entreprises privées Afschrijving op investeringssubs.in kapitaal aan prive-ondernemingen	25118	1.054.151,50	4.496.754,84	0,00	3.442.603,34
Subsides d'investissement accordés en capital aux menages Investeringsubsidies in kapitaal aan gezinnen	25211	2.440.735,67	87.898,18	2.352.837,49	0,00
Amort. des subs. d'invest. accordés en capital aux ménages Afschrijving op investeringsubsidies in kapitaal aan gezinnen	25218	85.954,20	1.718.237,22	0,00	1.632.283,02
Subsides d'investissement accordés en capital aux ASBL Investeringsubsidies in kapitaal aan v.z.w.'s	25221	34.424.352,96	2.438.708,18	31.985.644,78	0,00
Amort. des subs. d'invest. accordés en capital aux ASBL Afschrijv. op investeringssub. in kapitaal aan V.Z.W.'s	25228	2.438.708,18	14.691.162,71	0,00	12.252.454,53
Subsides d'investissement accordés en capital aux autres organismes Investeringsubsidies in kapitaal aan andere organismen	25231	94.762,26	0,00	94.762,26	0,00
Amort. des subs. d'invest. accordés en capit. aux autres organ. Afschrijv. op investeringssub. in kapit. aan andere organismen	25238	0,00	0,00	0,00	0,00

LIBELLE OMSCHRIJVING	COMP. REK.	TOTAL DEBIT TOTAAL DEBET	TOTAL CREDIT TOTAAL CREDIT	SOLDE DEBIT. SALDI DEBIT.	SOLDE CREDIT. SALDI CREDIT.
Subsides d'invest. accordés en capital à l'Autorité supérieure Investeringsubsidies in kapitaal aan de hogere overheden	25411	2.427.064,94	0,00	2.427.064,94	0,00
Amort. des subs. d'invest. accordés en cap. à l'Autorité sup. Afschrijv. op investeringssubs. in kapitaal aan de hogere overheden	25418	0,00	1.120.825,98	0,00	1.120.825,98
Subs. d'invest. accordés en capital aux autres pouvoirs publics Investeringsub. in kapitaal aan andere overheidsinstellingen	25611	45.375.881,38	4.005.735,97	41.370.145,41	0,00
Amort. des subs. d'invest. accordés en cap. aux autres pouv.pub. Afschrijv. op investeringsub. in kapit. aan overheidsinstel.	25618	4.005.735,97	24.920.660,25	0,00	20.914.924,28
Droits réels sur biens immobilisés en emphytéose ou superficie Zakelijke rechten op onroerende goederen ingevolge erfpacht op opstal	26121	27.006.241,79	0,00	27.006.241,79	0,00
Amort. des droits réels sur biens immobilisés en emphytéose ou superficie Afschrijv. op zakelijke rechten op onroerende goederen ingevolge erfpacht op opstal	26128	0,00	1.363.946,50	0,00	1.363.946,50
Promesse de subsides en capital de l'Autorite superieure Subsidies in kapitaal beloofd door de hogere overheden	27041	79.806.534,59	5.884.926,25	73.921.608,34	0,00
Subsides en capital versés par l'Autorite superieure Gestorte subsidies in kapitaal door de hogere overheden	27045	5.625.249,11	39.767.485,76	0,00	34.142.236,65
Promesse de subs. en recup. de rembours. d'emprunts de l'A.S. Subs. o. v. van terugbet. van aflos. van lening. beloofd d. H.O.	27051	929.050,02	0,00	929.050,02	0,00
Recuperation des remboursements d'emprunts de l'Autorite superieure Terugbetaling van aflossingen van leningen door de H.O.	27055	0,00	3.273.406,30	0,00	3.273.406,30
Promesse de subsides en capital des autres pouvoirs publics Subsidies in kapitaal beloofd door andere overheidsinstellingen	27061	0,00	1.096.784,31	0,00	1.096.784,31
Susides en capital versés par les autres pouvoirs publics Gestorte subsidies in kapitaal door andere overheidsinstellingen	27065	0,00	0,00	0,00	0,00
Prets accordés aux entreprises Leningen aan ondernemingen	27511	0,00	0,00	0,00	0,00
Remboursement des prêts accordés aux entreprises Aflossing van leningen aan ondernemingen	27515	0,00	0,00	0,00	0,00
Prets accordés aux menages et aux ASBL Leningen aan gezinnen en v.z.w.'s	27521	226.317,29	0,00	226.317,29	0,00
Remboursement des prêts accordés aux menages et ASBL Aflossing van leningen aan gezinnen en v.z.w.'s	27525	0,00	144.228,96	0,00	144.228,96
Participations dans des entreprises publiques Deelnemingen in overheidsondernemingen	28211	478.771.315,83	0,00	478.771.315,83	0,00
Participations à libérer dans des entreprises publiques Nog te storten bedragen voor deelnemingen in overheidsondernem.	28212	4.000.000,00	4.277.543,97	0,00	277.543,97
Participations dans des entreprises privées Deelnemingen in priveondernemingen	28221	41.259.208,41	0,00	41.259.208,41	0,00
Participations à libérer dans des entreprises privées Nog te storten bedragen voor deelnemingen in priveondernemingen	28222	0,00	0,00	0,00	0,00
Titres à revenus fixes Vastrentende effecten	28510	256.748,88	0,00	256.748,88	0,00
Cautionnements a plus de un an versés en especes Waarborgen op meer dan 1 jaar gestort in specien	28800	204.045,00	0,00	204.045,00	0,00
TOTAL CLASSE 2 - TOTAAL KLASSE 2		3.086.902.676,56	1.229.316.748,85	2.951.105.441,49	1.093.519.513,78
Debiteurs de taxes et redevances par nature et exercice Debiteuren van belast. en retributies per natuur en dienstjaar	40001	144.185.948,03	67.748.357,43	76.437.590,60	0,00

LIBELLE OMSCHRIJVING	COMP. REK.	TOTAL DEBIT TOTAAL DEBET	TOTAL CREDIT TOTAAL CREDIT	SOLDE DEBIT. SALDI DEBIT.	SOLDE CREDIT. SALDI CREDIT.
Debiteurs de taxes & redevances par compte part. individualise Debiteuren van belast. en retributies per individuele rekeningen	40002	9.906.465,86	5.991.664,27	3.914.801,59	0,00
Debiteurs de produits d'exploitation par nature et exercice Debiteuren van exploitatieopbrengsten per natuur en dienstjaar	40003	11.000.145,86	10.517.170,99	482.974,87	0,00
Debiteurs de produits d'exploit. par compte part. individualise Debiteuren van exploitatieopbrengsten per individuele rekening	40004	54.189.701,11	28.022.162,52	26.167.538,59	0,00
Debiteurs douteux de taxes, de redevances et de prod. d'exploit. Dubieuze debiteuren van belast., retributies en exploitatieopbr.	40700	4.592.832,12	0,00	4.592.832,12	0,00
Impots additionnels Te ontvangen aanvullende belastingen	41204	380.234.298,85	91.849.019,97	288.385.278,88	0,00
Subsides d'investissements en capital, dons et legs Te ontvangen investeringssubsidies, giften en legaten in kapit.	41301	20.100.943,37	15.812.269,00	4.288.674,37	0,00
Subsides d'exploitation Te ontvangen werkingsubsidies	41302	513.774.516,27	485.942.146,04	27.832.370,23	0,00
Emprunts Op te nemen leningen	41303	66.426.660,56	66.426.660,56	0,00	0,00
Interets créditeurs des comptes financiers Te ontvangen creditintresten op financiële rekeningen	41513	1.312,64	1.312,64	0,00	0,00
Recuperation des charges financières d'emprunts Terugvordering van financiële kosten van leningen	41514	0,00	0,00	0,00	0,00
Interets de titres et de prêts Te ontvangen intresten van leningen en effecten	41515	4.348.728,31	991.541,07	3.357.187,24	0,00
Dividendes Te ontvangen dividenden	41516	16.136.075,47	15.413.309,83	722.765,64	0,00
Ristournes d'intérêts d'emprunts Te ontvangen ristorno's op leningsintresten	41517	0,00	0,00	0,00	0,00
Debiteurs divers Diverse debiteuren	41600	17.840.489,49	6.488.838,44	11.351.651,05	0,00
Valeurs échues (effets) / Vervallen waarden (effecten)	41800	0,00	0,00	0,00	0,00
Recuperation des remboursements périodiques des emprunts Terugvordering van periodieke aflossingen van leningen	42514	0,00	0,00	0,00	0,00
Recup. des rembours. period. des emprunts echeant dans l'annee Terugvord. van period. aflos. v. len. die binnen het jaar verv.	42516	0,05	0,00	0,05	0,00

LIBELLE OMSCHRIJVING	COMP. REK.	TOTAL DEBIT TOTAAL DEBET	TOTAL CREDIT TOTAAL CREDIT	SOLDE DEBIT. SALDI DEBIT.	SOLDE CREDIT. SALDI CREDIT.
Récupération des prêts aux entreprises Terugvordering van leningen aan ondernemingen	42521	0,00	0,00	0,00	0,00
Recuperation des prets aux menages et ASBL Terugvordering van leningen aan gezinnen en v.z.w.'s	42522	0,00	0,00	0,00	0,00
Recuperation des prets echeant dans l'annee Terugvordering van leningen die binnen het jaar vervallen	42527	3.696.335,91	0,00	3.696.335,91	0,00
Emprunts à court terme Leningen op korte termijn	43300	2.805.029.202,37	3.081.961.377,53	0,00	276.932.175,16
Rembours. periodiques des emprunts contractes au Credit communal Periodieke aflossingen van leningen bij het Gemeentekrediet	43511	39.416.449,06	44.322.996,56	0,00	4.906.547,50
Remboursements periodiques des autres emprunts contractes Periodieke aflossingen van andere leningen	43512	21.001.567,02	21.001.567,02	0,00	0,00
Remboursements periodiques des emprunts echeant dans l'annee Periodieke aflos. van leningen die binnen het jaar vervallen	43513	57.117.192,36	113.264.060,47	0,00	56.146.868,11
Charges financieres des emprunts contractes au Credit communal Financiele kosten van leningen bij het Gemeentekrediet	43611	3.613.848,45	3.953.723,50	0,00	339.875,05
Charges financières des autres emprunts contractés Financiele kosten van andere leningen	43612	2.620.370,20	2.620.370,20	0,00	0,00
Fournisseurs Leveranciers	44000	187.852.805,05	218.669.325,34	0,00	30.816.520,29
Factures a imputer Aan te rekenen facturen	44700	810.911.938,60	845.470.700,08	0,00	34.558.761,48
Impots et taxes Te betalen belastingen en taksen	45200	494.893,04	2.840.603,04	0,00	2.345.710,00
Precompte professionnel retenu Ingehouden bedrijfsvoorheffing	45300	33.570.606,93	34.135.927,22	0,00	565.320,29
Precompte mobilier retenu Ingehouden roerende voorheffing	45310	308.557,73	987.540,08	0,00	678.982,35
Cotisation O.N.S.S.A.P.L. et autres organismes Bijdragen aan de R.S.Z.P.P.O. en aan andere organismen	45400	83.853.193,01	83.853.193,01	0,00	0,00
Précompte ONSS sur travaux immobiliers (entrepreneurs non enregistrés) Inhoud. Voor de RSZ op onroer.werken (niet-geregistr.aannemers)	45430	0,00	20.236,65	0,00	20.236,65
Cotisations pour la pension des mandataires Bijdragen voor het pensioen van mandatarissen	45452	0,00	0,00	0,00	0,00
Cotisation pour caisses de pensions commun. et autres caisses Pensioenbijdragen voor de gemeentelijke en andere pensioenkasen	45453	5.821.946,43	5.696.198,94	125.747,49	0,00
Indemnités et remunerations nettes Te betalen nettobezoldigingen en -vergoedingen	45500	358.080.118,28	357.999.491,39	80.626,89	0,00
Autres retenues sur les remunerations Andere inhoudingen op bezoldigingen	45820	2.538.735,09	2.664.482,58	0,00	125.747,49
Avances accordees et acomptes Gestorte voorschotten en vooruitbetalingen	46101	50.913.000,00	2.173.000,00	48.740.000,00	0,00
Garanties et cautionnements versés Gestorte waarborgen en borgtochten	46102	12.960,00	135,00	12.825,00	0,00
Avances et acomptes recus Ontvangen voorschotten en vooruitbetalingen	46401	61.845.788,35	218.135.542,57	0,00	156.289.754,22
Garanties et cautionnements recus Ontvangen waarborgen en borgtochten	46402	132.587,22	338.978,20	0,00	206.390,98
Subsides octroyés à payer	46502	310.480.781,47	346.914.076,71	0,00	36.433.295,24

LIBELLE OMSCHRIJVING	COMP. REK.	TOTAL DEBIT TOTAAL DEBET	TOTAL CREDIT TOTAAL CREDIT	SOLDE DEBIT. SALDI DEBIT.	SOLDE CREDIT. SALDI CREDIT.
Te betalen toegestane subsidies					
Crediteurs divers Diverse crediteuren	46601	2.513.890,73	10.976.420,37	0,00	8.462.529,64
Participations à payer Te betalen deelnemingen	46701	5.000.000,00	9.000.000,00	0,00	4.000.000,00
Récupération à charge de tiers pour une autre commune Terugvorder.ten laste van derden gedaan voor een and.gemeente	48400	540.921,39	906.791,17	0,00	365.869,78
Dons, legs et fondations Stichtingen en legaten	48500	0,00	1.305.069,08	0,00	1.305.069,08
Comptes des gestionnaires imputateurs Beheerders der aanrekeningen	49200	845.470.700,08	810.911.938,60	34.558.761,48	0,00
Recouvrements à identifier Te identificeren inningen	49500	265.564,98	290.969,67	0,00	25.404,69
Recettes portées dans les journaux auxiliaires Ontvangsten opgenomen in de hulpdagboeken	49501	61.218.680,49	61.235.088,29	0,00	16.407,80
Paiements à identifier Te identificeren betalingen	49600	371.709.681,90	364.693.126,53	7.016.555,37	0,00
Recouvrements à ventiler Te ventileren inningen	49700	500.861.760,77	513.342.881,17	0,00	12.481.120,40
TOTAL CLASSE 4 - TOTAAL KLASSE 4		7.869.632.194,90	7.954.890.263,73	541.764.517,37	627.022.586,20
Comptes courants Rekening-courant	55001	4.378.511.129,98	4.363.485.320,01	15.025.809,97	0,00
Comptes fonds d'emprunts et subsides Rekening toelagen en leningsgelden	55018	7.244.467,67	0,00	7.244.467,67	0,00
Comptes à terme a un an au plus Beleggingen op ten hoogste 1 jaar	55300	45.413.464,09	40.663.106,23	4.750.357,86	0,00
Caisse du Receveur Kas van de ontvanger	55700	1.195.426,02	506.270,06	689.155,96	0,00
Virements internes Interne overboekingen	56000	493.019,50	440.012,50	53.007,00	0,00
Paiements en cours sur comptes courants Betalingen in uitvoering op rekening-courant	58001	968.266.554,85	973.035.232,31	0,00	4.768.677,46
Paiements en cours sur comptes fonds d'emprunts et subsides Betalingen in uitvoering op rekening toelagen en leningsgelden	58018	0,00	0,00	0,00	0,00
TOTAL CLASSE 5 - TOTAAL KLASSE 5		5.401.124.062,11	5.378.129.941,11	27.762.798,46	4.768.677,46

LIBELLE OMSCHRIJVING	COMP. REK.	TOTAL DEBIT TOTAAL DEBET	TOTAL CREDIT TOTAAL CREDIT	SOLDE DEBIT. SALDI DEBIT.	SOLDE CREDIT. SALDI CREDIT.
Fournitures de bureau pour consommation directe Kantoorbenodigdheden voor rechtstreeks verbruik	60711	1.920.573,97	0,00	1.920.573,97	0,00
Fournitures pour le fonction. technique pour consom. directe Technische benodigdheden voor rechtstreeks verbruik	60712	5.272.347,77	11.857,48	5.260.490,29	0,00
Fournitures pour les batiments pour consommation directe Benodigdheden voor gebouwen voor rechtstreeks verbruik	60713	723.105,97	458,88	722.647,09	0,00
Combustibles pour le chauffage des bat. pour consom. directe Brandstoffen voor de verwarming van gebouwen	60714	23.976,42	0,00	23.976,42	0,00
Carburant pour les vehicules pour consommation directe Brandstof. en benodigdgh. voor voertuig. voor rechtst. verbruik	60715	1.582.392,31	2.659,23	1.579.733,08	0,00
Fournitures pour la voirie & cours d'eau pour consom. directe Benodigdheden voor wegen en waterlopen voor rechtst. verbruik	60717	181.842,52	0,00	181.842,52	0,00
Loyers et charges locatives Huur en huurlasten van gehuurde onroerende goederen	61000	3.279.019,92	0,00	3.279.019,92	0,00
Frais de deplacem. & de séjour du pers. commun. & des mandat. Reis- en verblijfkosten van gemeentepersoneel en mandatarissen	61101	46.936,53	0,00	46.936,53	0,00
Indemnités et frais d'habillement du personnel communal Kledingskosten van het gemeentepersoneel	61103	0,00	0,00	0,00	0,00
Frais de déplacements et de séjour des mandataires Reis- en verblijfkosten van mandatarissen	61104	79.627,86	0,00	79.627,86	0,00
Indeminites et frais divers du personnel communal Andere kosten te betalen aan het gemeentepersoneel	61109	611.565,46	733,01	610.832,45	0,00
Honoraires et indeminites pour expertises Erelonen en vergoedingen voor expertises	61201	421.382,04	0,00	421.382,04	0,00
Honoraires & indeminites pour etudes et trav. du serv. ordinaire Erelonen en vergoed. voor studies en werken van de gewone dienst	61202	482.906,00	8.334,89	474.571,11	0,00
Honoraires & indemn. pour avocats, medecins & personnel paramed. Erelonen en vergoedingen aan advocaten, artsen en paramedici	61203	1.302.808,71	1.630,78	1.301.177,93	0,00
Droits d'auteur, honor. & indemn. pour artistes, prof. & guides Auteursrecht., erel. en vergoed. voor optredens, lesgevers, gids	61204	647.083,26	12.608,37	634.474,89	0,00
Remboursement des charges du personnel detache dans la commune Vergoeding voor bij de gemeente gedetacheerd personeel	61206	875.859,11	23.821,78	852.037,33	0,00
Honoraires, indeminites & j. de presence pour prest. diverses Erelonen, presentiegelden en vergoedingen voor andere prestaties	61209	1.544.355,00	604,41	1.543.750,59	0,00
Prestations administratives de tiers Administratieve prestaties van derden	61311	772.939,21	24,78	772.914,43	0,00
Frais administratifs des postes telephones, telegraphes Kosten voor frankering, telefoon en telegrafie	61312	1.639.421,19	12.294,31	1.627.126,88	0,00
Location, entretien & gestion du mob. & mat. de bureau ou infor. Huur, onderh. en beheer van meubil., bureau- en informaticamat.	61313	30.313.162,11	38,17	30.313.123,94	0,00
Frais de reception et de representation Receptie- en representatiekosten	61315	472.215,63	373,64	471.841,99	0,00
Frais de documentation et d'abonnements Kosten voor documentatie en abonnementen	61316	224.712,55	6.386,78	218.325,77	0,00
Autres frais de fonctionnement administratif Andere administratieve werkingskosten	61319	2.657.089,97	22.563,22	2.634.526,75	0,00
Prestations techniques de tiers Technische prestaties van derden	61321	11.240.009,84	76.826,40	11.163.183,44	0,00

LIBELLE OMSCHRIJVING	COMP. REK.	TOTAL DEBIT TOTAAL DEBET	TOTAL CREDIT TOTAAL CREDIT	SOLDE DEBIT. SALDI DEBIT.	SOLDE CREDIT. SALDI CREDIT.
Frais pour les vêtements de travail Kosten voor werkkleding	61322	590.433,31	0,00	590.433,31	0,00
Fournitures d'énergie pour le fonctionnement Energie voor de exploitatie	61323	5.578,68	0,00	5.578,68	0,00
Frais de fonctionnement relatifs aux écoles communales Werkingskosten gemeentescholen	61327	692.677,27	6.330,60	686.346,67	0,00
Frais techniques divers Andere technische kosten	61329	1.426.636,58	30.570,88	1.396.065,70	0,00
Prestations de tiers pour les bâtiments Prestaties van derden voor de gebouwen	61331	10.407.411,81	6.024,75	10.401.387,06	0,00
Fournitures d'électricité pour les bâtiments Elektriciteit voor de gebouwen	61332	3.616.764,75	55.193,66	3.561.571,09	0,00
Fournitures de gaz pour les bâtiments Gas voor de gebouwen	61333	2.590.197,63	33.123,65	2.557.073,98	0,00
Fournitures d'eau pour les bâtiments Water voor de gebouwen	61335	1.487.876,17	4.022,05	1.483.854,12	0,00
Autres frais pour les bâtiments Andere kosten voor gebouwen	61339	100.628,44	0,00	100.628,44	0,00
Prestations de tiers pour les véhicules (hors carburant) Prestaties van derden voor voertuigen	61341	69.175,87	0,00	69.175,87	0,00
Frais de location du matériel de transport Huurkosten van transportmaterieel	61343	169.048,97	0,00	169.048,97	0,00
Autres frais pour les moyens de transport Andere kosten voor voertuigen	61349	0,00	0,00	0,00	0,00
Prestations de tiers pour la voirie et les cours d'eau Prestaties van derden voor wegen en waterlopen	61351	2.447.151,19	0,00	2.447.151,19	0,00
Travaux de voirie exécutés pour le compte de tiers Werken uitgevoerd voor rekening van derden	61352	0,00	0,00	0,00	0,00
Frais de déblaiement de la neige et du verglas Kosten voor sneeuwopruiming en ijzelbestrijding	61353	28.026,29	0,00	28.026,29	0,00
Assurances des véhicules Verzekering van de voertuigen	61501	152.373,54	0,00	152.373,54	0,00
Autres frais d'assurances Andere verzekeringen	61509	1.694.401,46	16.197,85	1.678.203,61	0,00
Impôts, taxes et redevances sur les biens immobiliers Belastingen, taksen en retributies op onroerende goederen	61601	2.771.451,37	0,00	2.771.451,37	0,00
Precompte mobilier à charge de la commune Roerende voorheffing ten laste van de gemeente	61602	679.376,15	0,00	679.376,15	0,00
Impôts et taxes sur les véhicules Belastingen en taksen op voertuigen	61604	63.199,75	0,00	63.199,75	0,00
Autres taxes et impôts à charge de la commune Andere taksen en belastingen ten laste van de gemeente	61609	27,08	0,00	27,08	0,00
Traitements du personnel communal Bezoldiging van het gemeentepersoneel	62001	85.856.608,37	0,00	85.856.608,37	0,00
Traitements du personnel contractuel subsidie Bezoldiging van de gesubsidieerde contractuelen	62002	1.955.226,93	0,00	1.955.226,93	0,00
Traitements du personnel subventionné Bezoldiging van de gesubsidieerde personeel	62003	4.614.731,31	0,00	4.614.731,31	0,00
Traitements des mandataires communaux	62004	1.308.083,11	0,00	1.308.083,11	0,00

LIBELLE OMSCHRIJVING	COMP. REK.	TOTAL DEBIT TOTAAL DEBIT	TOTAL CREDIT TOTAAL CREDIT	SOLDE DEBIT. SALDI DEBIT.	SOLDE CREDIT. SALDI CREDIT.
Wedden van de gemeentemandatarissen					
Traitements du personnel contractuel à charge de la commune / Bezoldigingen van de contractuelen ten laste van de gemeente	62005	65.033.768,85	0,00	65.033.768,85	0,00
Indemnités de prestation du personnel communal Diverse vergoedingen voor prestaties van gemeentepersoneel	62008	231.753,73	0,00	231.753,73	0,00
Traitements a charge de l'A.S. du personnel enseignant Bezoldiging van het onderwijzend personeel ten laste van de H.O.	62011	171.976.200,71	0,00	171.976.200,71	0,00
Traitements a charge de la commune du personnel enseignant Bezoldiging van het onderwijzend personeel ten laste van de gte	62012	38.882,10	0,00	38.882,10	0,00
Indeminites de prestations du personnel enseignant Diverse vergoed. voor prestaties van het onderwijzend personeel	62019	689.926,97	0,00	689.926,97	0,00
Jetons de presence des mandataires communaux Presentiegelden van de gemeentemandatarissen	62022	187.787,60	0,00	187.787,60	0,00
Pecules de vacances du personnel communal Vakantiegeld van het gemeentepersoneel	62101	6.666.063,19	0,00	6.666.063,19	0,00
Pecules de vacances du personnel contractuel subsidie Vakantiegeld van de gesubsidieerde contractuelen	62102	190.497,28	0,00	190.497,28	0,00
Pecules de vacances du personnel subventionné Vakantiegeld van de gesubsidieerde personeel	62103	217.430,28	0,00	217.430,28	0,00
Pecules de vacances des mandataires communaux Vakantiegeld van de gemeentemandatarissen	62104	81.265,55	0,00	81.265,55	0,00
Pecules de vacances du personnel contractuel à charge de la commune Vakantiegeld van de contractuelen ten laste van de gemeente	62105	4.937.890,93	0,00	4.937.890,93	0,00
Pecules de vacances a charge de la commune du pers. enseignant Vakantiegeld van het onderwijzend personeel ten laste van de gte	62112	0,00	0,00	0,00	0,00
Indeminites de derniere maladie et de funerailles Vergoeding voor laatste ziekte en begrafeniskosten	62121	10.303,08	0,00	10.303,08	0,00
Autres allocations et interventions sociales Andere sociale vergoedingen en toelagen	62129	845.239,33	0,00	845.239,33	0,00
Cotisations patronales a l'O.N.S.S.A.P.L. pour le pers. communal Patronale bijdragen aan de R.S.Z.P.P.O. voor het gemeentepers.	62201	10.022.484,32	0,00	10.022.484,32	0,00
Cotizat. patron. a l'O.N.S.S.A.P.L. pour le pers. contrac. subs. Patronale bijdragen aan de R.S.Z.P.P.O. voor de gesubs. contr.	62202	146.820,24	0,00	146.820,24	0,00
Cotizat. patron. a l'O.N.S.S.A.P.L. pour le pers. Subventionné Patronale bijdragen aan de R.S.Z.P.P.O. voor de gesubs. Personeel	62203	983.209,16	0,00	983.209,16	0,00
Cotizat. patron. a l'O.N.S.S.A.P.L. pour les mandataires communaux Patronale bijdragen aan de R.S.Z.P.P.O. voor de gemeentemandatarissen	62204	75.620,36	0,00	75.620,36	0,00
Cotizat. patron. a l'O.N.S.S.A.P.L. pour le pers. Contrat. à ch. de la com. Patronale bijdragen aan de R.S.Z.P.P.O. Contract. Ten laste V. de Gem.	62205	17.711.507,41	0,00	17.711.507,41	0,00
Cotis.patronales a l'O.N.S.S.A.P.L. pour les indemn de prestation du pers. Patr.bijdragen aan de R.S.Z.P.P.O. op vergoed. Voor prest. Gemeente pers.	62208	66.669,31	0,00	66.669,31	0,00
Cotis.patronales a l'O.N.S.S.A.P.L. à charge comm. pour pers. enseignant Patr.bijdragen aan de R.S.Z.P.P.O. voor het onderw.pers. t./l. gemeente	62212	0,00	0,00	0,00	0,00
Cotis.patronales a l'O.N.S.S.A.P.L. pour les indemn de prestation du pers enseignant Patr.bijdragen aan de R.S.Z.P.P.O. op vergoed. voor prest. van onderwijzers	62219	53.815,30	0,00	53.815,30	0,00
Cotis. patr. à la caisse de répart. des pensions pour pers.comm. Patronale bijdragen aan de omslagkas voor gement.pensioenen	62401	41.541.883,77	0,00	41.541.883,77	0,00
Cot. patr. à la caisse communale de pension pour le pers.comm. Patronale bijdragen aan de gemeent.pensioenkas	62402	990.295,11	0,00	990.295,11	0,00

LIBELLE OMSCHRIJVING	COMP. REK.	TOTAL DEBIT TOTAAL DEBET	TOTAL CREDIT TOTAAL CREDIT	SOLDE DEBIT. SALDI DEBIT.	SOLDE CREDIT. SALDI CREDIT.
Frais de deplacem. du domicile au lieu de travail du pers. comm. Vergoed. voor verplaatsingsk. van en naar het werk van het gtep.	62501	884.219,60	0,00	884.219,60	0,00
Frais de deplac. du domicile au lieu de trav. des a. c. s. Vergoed. voor verplaatsingsk. van en naar het werk van de gesco.	62502	106.334,24	0,00	106.334,24	0,00
Frais de deplac. du domicile au lieu de trav. Personnel subventionné Vergoed. voor verplaatsingsk. van en naar het werk van de gesub. Pers.	62503	23.283,34	0,00	23.283,34	0,00
Frais de deplac. du domicile au lieu de trav. Pers. Contr. À ch. De la Com. Vergoed. voor verplaatsingsk. van en naar het werk van de cont. Pers.	62505	838.012,41	0,00	838.012,41	0,00
Frais de deplac. du domicile au lieu de trav. du pers. enseig. Vergoed. voor verplaats. van en naar het werk van het onderw. p.	62512	1.915.646,95	0,00	1.915.646,95	0,00
Autres interventions et avant. en numeraires pour le pers. comm. Andere geldelijke tegemoetkomingen aan het gemeentepersoneel	62541	4.047.229,56	0,00	4.047.229,56	0,00
Autres intervent. Et avant. En numéraires pour le p. c. s. Andere geldelijke tegemoetkomingen aan de gesubs. contractuele	62542	69.116,00	0,00	69.116,00	0,00
Autres intervent. et avant. numéraires pour le pers. enseig. Andere geldelijke tegemoetkomingen aan het onderwijzend pers.	62543	129.863,05	0,00	129.863,05	0,00
Autres intervent. et avant. en numeraires pour le pers. enseig. Andere geldelijke tegemoetkomingen aan het onderwijzend pers.	62544	0,00	0,00	0,00	0,00
Autres interv. / avantages en numéraires (personnel contract. charge com.) Andere geldelijke tegemoetkomingen (contractuelen ten laste v. gemeente)	62545	3.082.863,57	0,00	3.082.863,57	0,00
Pensions et rentes directement a charge de la commune Pensioenen en renten rechtstreeks ten laste van de gemeente	62600	694.311,33	0,00	694.311,33	0,00
Primes versées pour couvrir l'assurance contre accidents du travail Verzekering tegen werkongevallen	62701	0,00	0,00	0,00	0,00
Primes syndicales en faveur du personnel communal Tussenkomst in vakbondspremies	62802	230.283,00	0,00	230.283,00	0,00
Subsides directs d'exploitation aux entreprises Rechtstreekse werkingssubsidies aan ondernemingen	63121	139.000,00	0,00	139.000,00	0,00
Subsides indirects d'exploitation aux entreprises Onrechtstreekse werkingssubsidies aan ondernemingen	63122	3.623.541,08	0,00	3.623.541,08	0,00
Primes et subsides directs aux menages Rechtstreekse premies en subsidies aan gezinnen	63211	525.854,81	0,00	525.854,81	0,00
Subsides indirects aux menages Onrechtstreekse werkingssubsidies aan gezinnen	63212	52.604.223,36	10.365,69	52.593.857,67	0,00
Contrib aux frais de fonct. et aux remuner. supportées par A.S. Bijdragen in werkingsk. en bezoldiging. gedragen door de H.O.	63412	344.939,40	0,00	344.939,40	0,00
Contributions aux frais de fonctionnement de l'enseignement Bijdragen in werkingskosten van het onderwijs	63612	153.700,00	0,00	153.700,00	0,00
Contrib. aux frais de fonctionnement des autres pouvoirs publics Bijdragen in werkingskosten van andere overheidsinstellingen	63617	209.906.053,80	2.195.267,65	207.710.786,15	0,00
Contributions dans le déficit des hôpitaux publics Bijdragen in het tekort van de openbare ziekenhuizen	63618	0,00	0,00	0,00	0,00
Subsides de l'autorité supérieure à rétrocéder aux autres pouvoirs publics Aan andere overheidsbesturen te retrocederen subsidie van de hog. overh.	63627	26.172.375,08	0,01	26.172.375,07	0,00
Remboursement des emprunts a charge de la commune Aflossing van leningen ten laste van de gemeente	64103	57.117.192,36	0,00	57.117.192,36	0,00
Remboursement des emprunts a charge de l'Autorite superieure Aflossing van leningen ten laste van de hogere overheden	64143	0,00	0,00	0,00	0,00

LIBELLE OMSCHRIJVING	COMP. REK.	TOTAL DEBIT TOTAAL DEBET	TOTAL CREDIT TOTAAL CREDIT	SOLDE DEBIT. SALDI DEBIT.	SOLDE CREDIT. SALDI CREDIT.
Charges financieres des emprunts a charge de la commune Financiële kosten van leningen ten laste van de gemeente	65104	6.031.510,19	0,00	6.031.510,19	0,00
Charges financieres des emprunts a charge de l'Autorite sup. Financiële kosten van leningen ten laste van de hogere overheden	65144	0,00	0,00	0,00	0,00
Interets moratoires de retard et assimilés Betaalde nalatigheids- of moratorium- en gelijkaardige interesten	65721	394.004,88	0,00	394.004,88	0,00
Rentes viagères et perpétuelles payées Betaalde levenslange en eeuwigdurende renten	65722	3,94	0,00	3,94	0,00
Interets débiteurs sur comptes courants divers Debetinteresten op diverse bankrekeningen	65728	191.326,08	0,00	191.326,08	0,00
Frais administratifs des comptes financiers Administratieve kosten voor het financieel beheer	65801	49.977,78	0,00	49.977,78	0,00
Dotations aux amortissements des plans et études Toevoeging aan afschrijving op plannen en studies	66014	5.188.493,39	0,00	5.188.493,39	0,00
Dot. aux amort. des equip., de l'entr. extra. et des plant./terr. Toev. aan afschr. op uitrust., buiteng. onderh. en beplant/grond.	66020	0,00	0,00	0,00	0,00
Dotations aux amortissements des batiments Toevoeging aan afschrijving op gebouwen	66021	32.085.341,97	0,00	32.085.341,97	0,00
Dotations aux amortissements de la voirie Toevoeging aan afschrijving op wegen	66023	10.445.898,62	0,00	10.445.898,62	0,00
Dotations aux amortissements des ouvrages d'art Toevoeging aan afschrijving op kunstwerken	66024	0,00	0,00	0,00	0,00
Dot. aux amort. du mob. & de la sign. & des pts equip. de voir. Toevoeging aan afschrijving op meubilair en verkeerssignalisatie	66030	716.292,42	0,00	716.292,42	0,00
Dotations aux amortissements du matériel de bureau Toevoeging aan afschrijving op bureaumaterieel	66031	2.447.683,99	0,00	2.447.683,99	0,00
Dot. aux amort. de machines et du mat. d'équip. et d'exploit. Toev. aan afschr. op machines, exploitatiematerieel & uitrusting	66033	6.927.313,06	0,00	6.927.313,06	0,00
Dotations aux amortissements des autres investissements mobiliers Toevoeging aan afschrijving op divers roerend patrimonium	66034	0,00	0,00	0,00	0,00
Dotation aux amortissements des droits réels d'emphytéose et de superficie / Toevoeging aan afschrijving op zakelijke rechten op onr.goederen ing.erfpacht en opstal	66061	272.789,30	0,00	272.789,30	0,00
Réduction annuelle de valeur du patrimoine immobilier Minwaarde op onroerende goederen ingev. jaarlijkse herwaardering	66120	0,00	0,00	0,00	0,00
Redressement des récupérations de remboursements d'emprunts Rechtzetting van de terugvordering van aflossingen van leningen	66514	0,00	0,00	0,00	0,00
Redressement des remboursements de crédits Rechtzetting van de aflossing van toegestane leningen	66554	0,00	0,00	0,00	0,00
Dotations aux provisions pour risques et charges Toevoeging aan voorzieningen voor risico's en kosten	66621	4.400.176,95	0,00	4.400.176,95	0,00
Utilisation des provisions pour risques et charges Aanwending van voorzieningen voor risico's en kosten	66622	0,00	1.237.884,00	0,00	1.237.884,00
Dot. aux amort. des subsides d'investissement accordés Toevoeging aan afschrijving op toegestane investeringssubsidies	66780	10.312.732,71	0,00	10.312.732,71	0,00
Charges exceptionnelles du service ordinaire Uitzonderlijke kosten van de gewone dienst	67100	6,45	0,00	6,45	0,00
Non-valeurs de créances du service ordinaire Onwaarden van de gewone dienst	67111	6.615.382,84	4.170,79	6.611.212,05	0,00
Petits dédommagements	67151	171.417,21	0,00	171.417,21	0,00

LIBELLE OMSCHRIJVING	COMP. REK.	TOTAL DEBIT TOTAAL DEBET	TOTAL CREDIT TOTAAL CREDIT	SOLDE DEBIT. SALDI DEBIT.	SOLDE CREDIT. SALDI CREDIT.
Kleine schadeloosstellingen					
Non-valeurs du service extraordinaire Onwaarden van de buitengewonedienst	67212	298.300,00	0,00	298.300,00	0,00
Moins-values sur realisation d'actif de l'immobilise Minwaarden bij realisatie van vaste activa	67241	285,48	285,48	0,00	0,00
Dédommagement exceptionnel Uitzonderlijke schadevergoedingen	67251	0,00	0,00	0,00	0,00
Dotations exceptionnelles aux amortissements sur immobilisés Uitzonderlijke toevoeging aan afschrijvingen op vaste activa	67361	522,78	0,00	522,78	0,00
Dotations du service ordinaire au fonds de reserve ordinaire Toevoeging van gewone dienst aan gewoon reservefonds	68504	0,00	0,00	0,00	0,00
Dotations de l'ordinaire au fonds de reserve extraordinaire Toevoeging van gewone dienst aan buitengewoon reservefonds	68505	0,00	0,00	0,00	0,00
Dotations du service extraordinaire au fonds de réserve extra. Toevoeging van buitengewone dienst aan buitengewoon reservefonds	68605	0,00	0,00	0,00	0,00
Boni d'exploitation de l'exercice à reporter Over teragen batig exploitatieresultaat	69201	0,00	0,00	0,00	0,00
Boni exceptionnel de l'exercice à reporter Over teragen batig uitzonderlijk resultaat	69202	18.654.189,94	0,00	18.654.189,94	0,00
TOTAL CLASSE 6 - TOTAAL KLASSE 6		979.553.426,88	3.780.653,19	977.010.657,69	1.237.884,00
Taxes communales sur prestations administratives Gemeentebelastingen op administratieve prestaties	70110	200,00	4.387.791,50	0,00	4.387.591,50
Taxes communales de remboursement Gemeentelijke verhaalbelastingen	70120	0,00	0,00	0,00	0,00
Taxes communales sur prestations d'hygiene publique Gemeentebelastingen op prestaties van openbare hygiene	70130	0,00	238.365,18	0,00	238.365,18
Taxes communales sur entrepr. indust., commerc. et agricoles Gemeentebelast. op nijverheids-, handels- & landbouwonderneming.	70140	248.017,11	4.160.975,09	0,00	3.912.957,98
Taxes communales sur les spectacles et divertissements Gemeentebelastingen op vertoningen en vermakelijkheden	70150	0,00	484.068,45	0,00	484.068,45
Taxes communales sur l'occupation du domaine public Gemeentebelastingen voor het gebruik van het openbaar domein	70160	173.625,89	10.062.574,17	0,00	9.888.948,28
Taxes communales sur le patrimoine Gemeentebelastingen op het patrimonium	70170	704.391,93	50.766.165,54	0,00	50.061.773,61
Autres taxes communales Andere gemeentebelastingen	70190	25.700,00	890.150,00	0,00	864.450,00
Taxes communales additionnelles au precompte immobilier Gemeentelijke opcentiemen op de onroerende voorheffing	70710	0,00	202.136.320,14	0,00	202.136.320,14
Taxes comm. additionnelles a l'impôt des personnes physiques Aanvullende gemeentebelasting op de personenbelasting	70720	0,00	29.100.176,34	0,00	29.100.176,34
Taxes comm. additionnelles a la taxe sur les vehicules a moteur Aanvullende gemeentebelasting op de belasting op motorrijtuigen	70730	0,00	2.839.857,44	0,00	2.839.857,44
Taxe additionnelle à la taxe sur les hébergements touristiques / Aanvullende belasting op de belasting op toeristische logies	70740	0,00	14.892.576,46	0,00	14.892.576,46
Amendes Boeten	70910	986,00	5.710.530,00	0,00	5.709.544,00
Produits des prestations effectuees Opbrengsten uit geleverde prestaties	71301	27.807,75	13.814.529,06	0,00	13.786.721,31

LIBELLE OMSCHRIJVING	COMP. REK.	TOTAL DEBIT TOTAAL DEBET	TOTAL CREDIT TOTAAL CREDIT	SOLDE DEBIT. SALDI DEBIT.	SOLDE CREDIT. SALDI CREDIT.
Produits de la vente des biens Opbrengsten van de verkoop van goederen	71302	0,00	108.356,33	0,00	108.356,33
Produits des concessions de droits Opbrengsten uit concessies van rechten	71304	101.579,73	10.330.274,98	0,00	10.228.695,25
Produits divers Diverse opbrengsten	71309	206.403,65	8.079.467,64	0,00	7.873.063,99
Produits des locations immobilières Opbrengsten uit verhuring van onroerende goederen	71320	1.080,00	9.307.355,93	0,00	9.306.275,93
Produit de la vente de bois Opbrengsten uit de verkoop van houtkappingen	71360	0,00	0,00	0,00	0,00
Contribution des entreprises et ASBL dans les trait. du pers. détaché Bijdr. van ondern. En VZW's in de weddel. van het gedet. pers.	72111	0,00	79.838,40	0,00	79.838,40
Contribution de l'A.S. dans les traitements du pers. détaché Bijdragen van de H.O. in de weddelasten van het gedetacheerd pers.	72141	0,00	299.266,90	0,00	299.266,90
Contribution des autres pouvoirs dans les trait. du pers. detache Bijdr. van ander. overheidsins. in de weddelast. van gedet. p.	72161	0,00	99.803,92	0,00	99.803,92
Produits de la cotisation pension des mandataires Pensioenbijdragen van mandatarissen	72401	0,00	0,00	0,00	0,00
Dons manuels reçus / Ontvangen handgiften	73300	0,00	8.881,74	0,00	8.881,74
Subsides de l'A.S. pour les traitements des enseignants Subsidies van de H.O. voor de bezoldiging van het onderwijz pers.	73401	0,00	171.976.200,71	0,00	171.976.200,71
Subsides de l'A.S. pour frais de fonctionnement de l'ensegnem. Subsidies van H.O. voor werkingskosten van het onderwijs	73403	134.979,47	27.157.582,28	0,00	27.022.602,81
Subsides de l'A.S. a des fins spécifiques Subsidies van de hogere overheden voor een specifieke functie	73405	0,00	90.309.057,69	0,00	90.309.057,69
Fonds des communes et fonds spéciaux Gemeentefonds en speciale fondsen	73406	0,00	168.322.779,02	0,00	168.322.779,02
Subsides des autres pouv. publics pour les trait. & pens. des enseignants Subs. v.a. overheidsinst. voor bezold. en pens. van onderw. p.	73611	0,00	0,00	0,00	0,00
Contributions des autres pouv. publ. pour autres frais d'expl. Subs. van andere overheidsinstel. voor andere werkingskosten	73619	55.440,00	13.835.955,18	0,00	13.780.515,18
Recuperation des remboursements d'emprunts a charge de l'A.S. Terugvordering van aflossingen van leningen t.l.v. de H.O.	74143	0,00	0,00	0,00	0,00
Remboursement de prêts par les ménages et les ASBL Aflossing van leningen door gezinnen en v.z.w.'s	74525	0,00	0,00	0,00	0,00
Recup. des charges financ. des emprunts a charge de l'A.S. Terugvordering van financiële kosten van leningen t.l.v. de H.O.	75144	0,00	0,00	0,00	0,00
Ristournes d'intérêts d'emprunts Ristorno's op leiningsinstrenten	75404	0,00	0,00	0,00	0,00
Interets des prêts a plus de un an Intresten op toegestane leningen op meer dan 1 jaar	75504	0,00	0,00	0,00	0,00
Revenus de participations dans des entreprises Inkomsten van deelnemingen in ondernemingen	75711	0,00	15.413.309,83	0,00	15.413.309,83
Revenus de titres de placements Inkomsten van beleggingen in effecten	75721	0,00	4.292,50	0,00	4.292,50
Interets de retard sur creance Nalatigheidsinstrenten op te innen schuldvorderingen	75781	982,18	346.266,79	0,00	345.284,61
Rentes viagères et perpétuelles	75782	0,00	0,00	0,00	0,00

LIBELLE OMSCHRIJVING	COMP. REK.	TOTAL DEBIT TOTAAL DEBET	TOTAL CREDIT TOTAAL CREDIT	SOLDE DEBIT. SALDI DEBIT.	SOLDE CREDIT. SALDI CREDIT.
Ontvangen levenslange en eeuwigdurende rente					
Annuités de dommages de guerre 1914-1918 Annüiteiten voor oorlogsschade 1914-1918	75783	0,00	0,00	0,00	0,00
Interets créditeurs sur comptes bancaires Creditintresten op bankrekeningen	75788	0,00	419,17	0,00	419,17
Plus-values annuelles sur biens immobiliers Meerwaarde op onroer. Goed. Ingevolge jaarlijkse herwaardering	76120	0,00	5.582.085,83	0,00	5.582.085,83
Redressement du remboursement d'emprunts a charge de la commune Rechtzetting van de aflossing van leningen t.l.v. de gemeente	76511	0,00	57.117.192,36	0,00	57.117.192,36
Redressement du remboursement d'emprunts a charge de l'A.S. Rechtzetting van de aflossing van leningen t.l.v. de H.O.	76514	0,00	0,00	0,00	0,00
Reduction des subsides d'investissement, de dons et legs recus Verrekening van ontvangen investeringssubs., giften en legaten	76780	383.807,64	18.186.769,50	0,00	17.802.961,86
Travaux internes passés aux immobilisés Interne werken aan vaste activa	76900	0,00	3.324.776,76	0,00	3.324.776,76
Produits exceptionnels du service ordinaire Uitzonderlijke opbrengsten van de gewone dienst	77100	1.032.668,01	6.071.284,33	0,00	5.038.616,32
Reprise des provisions pour risques et charges Terugneming van voorzieningen voor risico's en kosten	77111	0,00	4.037.094,58	0,00	4.037.094,58
Produits exceptionnels du service extraordinaire Uitzonderlijke opbrengsten van de buitengewone dienst	77200	0,00	0,00	0,00	0,00
Plus-values sur les réalisations d'actifs immobilisés Meerwaarden bij realisatie van vaste activa	77241	642,34	250.893,73	0,00	250.251,39
Dédommagements extraordinaires de tiers pour biens communaux Buitengewone schadevergoedingen van derden voor gemeentegoederen	77251	0,00	181.686,14	0,00	181.686,14
Indemnité unique de droit réel d'emphytéose ou de superficie Eenmalige vergoeding voor in erfpacht of in opstal gegeven o.g.	77261	0,00	0,00	0,00	0,00
Plus-values exceptionnelles Uitzonderlijke meerwaarden	77311	0,00	0,00	0,00	0,00
Produits exceptionnels divers Andere uitzonderlijke opbrengsten	77391	0,00	0,00	0,00	0,00
Prelev. sur le fonds de reserve ordin. en faveur du serv. ordin. Afname van gewoon reservefonds ten voordele van gewone dienst	78504	0,00	16.228.000,00	0,00	16.228.000,00
Prélèvements sur fonds réserve extraordinaire en faveur du service extraordinaire Afname van het buitengewone reservefonds ten voordeel van de buitengewone dienst	78605	0,00	0,00	0,00	0,00
Mali d'exploitation à reporter Over te dragen nadelig exploitatieresultaat	79201	0,00	12.728.113,78	0,00	12.728.113,78
Mali exceptionnel à reporter Over te dragen nadelig uitzonderlijk resultaat	79202	0,00	0,00	0,00	0,00
TOTAL CLASSE 7 - TOTAAL KLASSE 7		3.098.311,70	978.871.085,39	0,00	975.772.773,69
TOTAL - TOTAAL		18.124.037.578,85	18.124.037.578,85	0,00	0,00

SERVICE PUBLIC REGIONAL DE BRUXELLES
GEWESTELIJK OVERHEIDSDIENST BRUSSEL

VILLE DE BRUXELLES / STAD BRUSSEL



Balance des comptes généraux
sous forme de bilan et compte de résultats

Balans der algemene rekeningen
onder vorm van balans en resultatenrekening

	Cptes / Rekg.	Débit / Debet	Crédit / Credit	Solde débiteur / Debetsaldo	Solde créditeur / Creditsaldo
ACTIFS IMMOBILISES / VASTE ACTIVA				1.857.585.927,71	
I. Immobilisations incorporelles / Immateriele vaste activa				16.204.505,43	
Plans d'aménagement, d'urbanisme et autres études / <i>Plannen van aanleg, urbanisatieplannen en andere studies</i>	21411	47.589.369,15	2.710,40	47.586.658,75	0,00
Amortissement plans d'aménagement, d'urbanisme et autres études / <i>Afschrijving op plannen van aanleg, urbanisatieplannen en andere studies</i>	21418	0,00	31.382.153,32	0,00	31.382.153,32
II. Immobilisations corporelles / Materiele vaste activa				1.237.069.368,34	
A. Terres et terrains non bâtis / Niet bebouwde gronden en terreinen				116.006.471,54	
Terres agricoles / <i>Landbouwgronden</i>	22011	102.973,73	0,00	102.973,73	0,00
Equipement et maintenance extraordinaire des terres agricoles / <i>Uitrusting en buitengewoon onderhoud van landbouwgronden</i>	22012	325.815,48	0,00	325.815,48	0,00
Réévaluation annuelle des terres agricoles / <i>Jaarlijkse herwaardering van landbouwgronden</i>	22016	61.374,37	0,00	61.374,37	0,00
Amortissement de l'équipement et de la maintenance extraordinaire des terres agricoles / <i>Afschrijving op uitrusting en buitengewoon onderhoud van landbouwgronden</i>	22019	0,00	94.913,57	0,00	94.913,57
Terrains à bâtir non bâtis / <i>Niet bebouwde bouwgronden</i>	22021	10.672.672,27	0,00	10.672.672,27	0,00
Réévaluation annuelle des terrains à bâtir non bâtis / <i>Jaarlijkse herwaardering van niet bebouwde bouwgronden</i>	22026	5.875.995,37	0,00	5.875.995,37	0,00
Terrains industriels <i>Industrieterreinen</i>	22031	1.250.533,88	0,00	1.250.533,88	0,00
Reévaluation annuelle des terrains industriels <i>Jaarlijkse herwaardering van industrieterreinen</i>	22036	290.896,81	0,00	290.896,81	0,00
Terrains des parcs, jardins, plaines de jeux & sports, cimetières / <i>Gronden van park., tuin., begraafpl., sport- en speelpleinen</i>	22051	51.769.646,49	0,00	51.769.646,49	0,00
Equipement & maintenance extraordinaire terrains parcs, plaines jeux & sports / <i>Uitrusting en bouwgew. onderhoud van gronden van park., tuin., begraafpl., sport- en speelpleinen</i>	22052	8.522.106,51	0,00	8.522.106,51	0,00
Réévaluation annuelle des parcs, jardins, plaines jeux & sports, cimetières / <i>Jaarlijkse herwaardering van gronden van park., tuin., begraafpl., sport- en speelpleinen</i>	22056	27.120.056,68	2.575,75	27.117.480,93	0,00
Réévaluation except. des parcs, jardins, plaines jeux & sports, cimetières <i>Uitzonderl. herwaard. van gronden van park., tuin., begraafpl., sport- en speelpleinen</i>	22057	0,00	1.008,13	0,00	1.008,13
Amortissement de l'équipement et de la maintenance extra. des terrains des parcs, jardins... / <i>Afschrijving op uitrusting en buitengew. onderhoud van gronden van park., tuin., begraafpl., sport-en</i>	22059	0,00	1.251.851,82	0,00	1.251.851,82
Terrains forestiers et réserves naturelles / <i>Bosgronden en natuurreservaten</i>	22061	63,46	0,00	63,46	0,00
Réévaluation annuelle des terrains forestiers et des réserves naturelles / <i>Jaarlijkse herwaardering van bosgronden en natuurreservaten</i>	22066	37,79	0,00	37,79	0,00
Plantations non amortissables sur les terrains / <i>Niet af te schrijven beplanting op gronden</i>	22081	376.190,54	0,00	376.190,54	0,00
Autres terrains / <i>Andere terreinen</i>	22091	5.486.813,71	0,00	5.486.813,71	0,00
Equipement et maintenance extraordinaire des autres terrains / <i>Uitrusting en buitengewoon onderhoud van andere terreinen</i>	22092	3.766.617,06	0,00	3.766.617,06	0,00
Réévaluation annuelle des autres terrains / <i>Jaarlijkse herwaardering van andere terreinen</i>	22096	1.735.026,66	0,00	1.735.026,66	0,00
B. Constructions et leurs terrains / Gebouwen en hun gronden				488.336.182,37	
Terrains des constructions / <i>Gronden van gebouwen</i>	22111	61.337.241,00	0,00	61.337.241,00	0,00
Equipement & maintenance extraordinaire des terrains des constructions / <i>Uitrusting en buitengewoon onderhoud van gronden van gebouwen</i>	22112	5.711.335,17	0,00	5.711.335,17	0,00
Réévaluation annuelle des terrains des constructions / <i>Jaarlijkse herwaardering van gronden van gebouwen</i>	22116	31.895.774,70	0,00	31.895.774,70	0,00
Amortissement équip. & maint. extra. des terrains des constructions / <i>Afschrijving op uitrusting en buitengewoon onderhoud van gronden van gebouwen</i>	22119	0,00	684.983,18	0,00	684.983,18
Bâtiments administratifs / <i>Administratieve gebouwen</i>	22121	31.613.991,75	0,00	31.613.991,75	0,00
Equipement & maintenance extraordinaire des bâtiments administratifs / <i>Uitrusting en buitengewoon onderhoud van administratieve gebouwen</i>	22122	73.765.874,88	0,00	73.765.874,88	0,00
Réévaluation annuelle bâtiments administratifs / <i>Jaarlijkse herwaardering van administratieve gebouwen</i>	22126	29.763.565,24	0,00	29.763.565,24	0,00
Amortissement des bâtiments administratifs / <i>Afschrijving op administratieve gebouwen</i>	22128	0,00	35.837.126,90	0,00	35.837.126,90
Amortissement équip. & maint. extra bâtiments adm. / <i>Afschrijving op uitrust. en buitengewoon onderhoud van administratieve gebouwen</i>	22129	0,00	32.115.512,93	0,00	32.115.512,93

ACTIF / ACTIVA

	Cptes / Rekg.	Débit / Debet	Crédit / Credit	Solde débiteur / Debetsaldo	Solde créditeur / Creditsaldo
Bâtiments scolaires / <i>Schoolgebouwen</i>	22131	98.422.627,25	0,00	98.422.627,25	0,00
Equipement & maintenance extraordinaire des bâtiments scolaires / <i>Buitengewoon onderhoud van schoolgebouwen</i>	22132	227.926.084,30	0,00	227.926.084,30	0,00
Réévaluation annuelle des bâtiments scolaires / <i>Jaarlijkse herwaardering van schoolgebouwen</i>	22136	145.807.145,60	0,00	145.807.145,60	0,00
Amortissement des bâtiments scolaires / <i>Afschrijving op schoolgebouwen</i>	22138	0,00	182.377.081,59	0,00	182.377.081,59
Amortissement équip.&maint.extra bâtiments scolaires / <i>Afschrijving op buitengewoon onderhoud van schoolgebouwen</i>	22139	0,00	119.378.691,30	0,00	119.378.691,30
Bâtiments industriels et d'exploitation / <i>Industriële en exploitatiegebouwen</i>	22141	20.306.600,81	0,00	20.306.600,81	0,00
Equipement & maintenance extraordinaire des bâtiments industriels et d'exploitation / <i>Buitengewoon onderhoud van industriële en exploitatiegebouwen</i>	22142	8.398.781,13	0,00	8.398.781,13	0,00
Réévaluation annuelle des bâtiments industriels et d'exploitation / <i>Jaarlijkse herwaardering van industriële en exploitatiegebouwen</i>	22146	9.772.114,37	0,00	9.772.114,37	0,00
Amortissement des bâtiments industriels et d'exploitation / <i>Afschrijving op industriële en exploitatiegebouwen</i>	22148	0,00	11.625.066,79	0,00	11.625.066,79
Amortissement équip.&maint.extra bâtiments indust.&exploit. / <i>Afschrijving op buitengewoon onderhoud van industriële en exploitatiegebouwen</i>	22149	0,00	5.844.714,22	0,00	5.844.714,22
Bâtiments culturels, culturels et sportifs / <i>Gebouwen voor sport, cultuur en eredienst</i>	22151	60.206.477,75	0,00	60.206.477,75	0,00
Equipement & maintenance extraordinaire des bâtiments culturels, culturels & sportifs / <i>Buitengewoon onderhoud van gebouwen voor sport, cultuur en eredienst</i>	22152	182.394.300,72	0,00	182.394.300,72	0,00
Réévaluation annuelle des bâtiments culturels, culturels & sportifs / <i>Jaarlijkse herwaardering van gebouwen voor sport, cultuur en eredienst</i>	22156	29.072.302,15	0,00	29.072.302,15	0,00
Amortissement des bâtiments culturels, culturels & sportifs / <i>Afschrijving op gebouwen voor sport, cultuur en eredienst</i>	22158	0,00	48.115.151,76	0,00	48.115.151,76
Amortissement de l'équip.&maint.extra bâtiments culturels&sportifs / <i>Afschrijving op buitengewoon onderhoud van gebouwen voor sport, cultuur en eredienst</i>	22159	0,00	109.775.359,79	0,00	109.775.359,79
Bâtiments sans destination spécifique non valorisés au bilan de départ et monuments / <i>Op de beginbalans niet gewaard.gebouwen zonder specifieke bestemming & monumenten</i>	22181	1.395.950,61	0,00	1.395.950,61	0,00
Equip.&maint.extra bâtiments sans destination spéc.non valor.au bilan de dép.et monuments / <i>Buitengewoon onderhoud van op de beginbalans niet gewaard.geb. & monumenten</i>	22182	6.788.018,34	0,00	6.788.018,34	0,00
Réévaluation annuelle bâtiments sans dest.spéc.non valor.au bilan de départ & monuments / <i>Jaarlijkse herwaardering van op de beginbal.niet gewaard.gebouwen & monumenten</i>	22186	221.966,41	0,00	221.966,41	0,00
Amortissement bâtiments sans destination spécifique non val.bil.dép. et monuments / <i>Afschrijving op de beginbalans niet gewaard.gebouwen & monumenten</i>	22188	0,00	541.264,58	0,00	541.264,58
Amort.équip.&maint.extra bâtiments sans dest.spéc.non valor.au bilan de dép. et monuments / <i>Afschrijving op buiteng.onderh. van op de beginbal.niet gewaard.gebouwen & monumenten</i>	22189	0,00	3.223.244,10	0,00	3.223.244,10
Autres bâtiments / <i>Andere gebouwen</i>	22191	13.232.491,03	0,00	13.232.491,03	0,00
Equipement & maintenance extraordinaire des autres bâtiments / <i>Buitengewoon onderhoud van andere gebouwen</i>	22192	10.544.017,57	0,00	10.544.017,57	0,00
Réévaluation annuelle des autres bâtiments / <i>Jaarlijkse herwaardering van andere gebouwen</i>	22196	22.064.906,21	0,00	22.064.906,21	0,00
Amortissement des autres bâtiments / <i>Afschrijving op andere gebouwen</i>	22198	0,00	26.311.524,28	0,00	26.311.524,28
Amortissement de l'équipement & maintenance extraordinaire des autres bâtiments / <i>Afschrijving op buitengewoon onderhoud van andere gebouwen</i>	22199	0,00	6.475.663,20	0,00	6.475.663,20
C. Voiries / Wegen				161.942.971,85	
Terrains de la voirie / <i>Terreinen van wegen</i>	22311	45.200.489,37	0,00	45.200.489,37	0,00
Réévaluation annuelle des terrains de la voirie / <i>Jaarlijkse herwaardering van de terreinen van wegen</i>	22316	26.409.077,90	0,00	26.409.077,90	0,00
reevaluation exceptionnelle des terrains de la voirie uitzonderlijk herwaardering van de terreinen van wegen	22317	0,00	381.568,56	0,00	381.568,56
Terrassements et empièvements de la voirie / <i>Gondwerken en verhardingen van wegen</i>	22321	57.067.287,99	0,00	57.067.287,99	0,00
Maintenance extraord. des terrassements et empièvements de la voirie / <i>Buitengew. onderhoud van grondwerken en verhardingen van wegen</i>	22322	120.499.768,63	0,00	120.499.768,63	0,00
Amortissement des terrassements et empièvements de la voirie / <i>Afschrijving op grondwerken en verhardingen van wegen</i>	22328	0,00	30.677.786,31	0,00	30.677.786,31
Amort. de la maint. extra. des terras. & empier. de la voirie <i>Afschrijv. op buiteng. onderh. van grondw. en verhard. van wegen</i>	22329	0,00	64.496.976,16	0,00	64.496.976,16
Revêtements de la voirie (couche d'usure) / <i>Slijtlaag</i>	22331	7.820.347,67	0,00	7.820.347,67	0,00
Amortissement du revêtement de la voirie / <i>Afschrijving op slijtlaag</i>	22338	0,00	7.820.347,67	0,00	7.820.347,67
Accessoires de voirie / <i>Toebehoren van wegen</i>	22341	14.249.388,32	0,00	14.249.388,32	0,00
Maintenance extraord. des accessoires de voirie / <i>Buitengewoon ondehoud van toebehoren van wegen</i>	22342	1.000.707,75	0,00	1.000.707,75	0,00
Amortissement des accessoires de voirie / <i>Afschrijving op toebehoren van wegen</i>	22348	0,00	10.104.506,68	0,00	10.104.506,68
Amortissement de la maintenance extraordinaire des accessoires de voirie / <i>Afschrijving op buitengewoon onderhoud van toebehoren van wegen</i>	22349	0,00	982.159,82	0,00	982.159,82

ACTIF / ACTIVA

	Cptes / Rekg.	Débit / Debet	Crédit / Credit	Solde débiteur / Debetsaldo	Solde créditeur / Creditsaldo
Canalisation d'égoûts / <i>Riolen</i>	22351	117.994.555,66	0,00	117.994.555,66	0,00
Maintenance extraordinaire des canalisations d'égoûts / <i>Buitengewoon onderhoud van riolen</i>	22352	7.427.102,11	0,00	7.427.102,11	0,00
Amortissement des canalisations d'égoûts / <i>Afschrijving op riolen</i>	22358	0,00	114.891.952,07	0,00	114.891.952,07
Amortissement maintenance extraordinaire des canalisations d'égoûts / <i>Afschrijving op buitengewoon onderhoud van riolen</i>	22359	0,00	7.353.271,42	0,00	7.353.271,42
Eclairage public / <i>Openbare verlichting</i>	22381	2.102.760,73	0,00	2.102.760,73	0,00
Maintenance extraordinaire de l'éclairage public <i>Buitengewoon onderhoud van openbare verlichting</i>	22382	12.737,06	0,00	12.737,06	0,00
Amortissement de l'éclairage public / <i>Afschrijving op openbare verlichting</i>	22388	0,00	1.361.451,23	0,00	1.361.451,23
Amortissement maintenance extraordinaire de l'éclairage public <i>Afschrijving buitengewoon onderhoud van openbare verlichting</i>	22389	0,00	12.737,06	0,00	12.737,06
Plantations de voirie non amortissables / <i>Niet af te schrijven wegbepanting</i>	22391	241.505,64	0,00	241.505,64	0,00
D. Ouvrages d'art / Kunstwerken				0,00	
Maintenance extraordinaire des ouvrages d'art / <i>Buitengewoon onderhoud van kunstwerken</i>	22422	1.790.542,37	0,00	1.790.542,37	0,00
Amortissement de la maintenance extraordinaire des ouvrages d'art / <i>Afschrijving op buitengewoon onderhoud van kunstwerken</i>	22429	0,00	1.790.542,37	0,00	1.790.542,37
E. Cours et plans d'eau / Waterlopen en waterbekkens				665.273,22	
Terrains des cours et plans d'eau / <i>Terreinen van waterlopen en waterbekkens</i>	22611	416.832,97	0,00	416.832,97	0,00
Réévaluation annuelle des terrains des cours et plans d'eau / <i>Jaarlijkse herwaardering van terreinen van waterlopen en waterbekkens</i>	22616	248.440,25	0,00	248.440,25	0,00
F. Mobilier, matériel, équipements et signalisation routière / Meubilair, materieel, uitrusting en verkeerssignalisatie				33.545.273,53	
Mobilier de bureau / <i>Bureaumeubilair</i>	23011	13.215.295,26	0,00	13.215.295,26	0,00
Amortissement du mobilier de bureau / <i>Afschrijving op bureaumeubilair</i>	23018	0,00	11.147.148,02	0,00	11.147.148,02
Signalisation routière et petits équipements de voirie / <i>Straatmeubilair en verkeerssignalisatie</i>	23021	21.410.572,74	170,00	21.410.402,74	0,00
Amortissement de la signalisation routière et des petits équipements de voirie / <i>Afschrijving op straatmeubilair en verkeerssignalisatie</i>	23028	0,00	20.452.144,08	0,00	20.452.144,08
Autre mobilier / <i>Ander meubilair</i>	23091	5.453.901,51	0,00	5.453.901,51	0,00
Amortissement de l'autre mobilier / <i>Afschrijving op ander meubilair</i>	23098	0,00	5.495.888,35	0,00	5.495.888,35
Machines à écrire / <i>Schrijfmachines</i>	23111	281.027,79	0,00	281.027,79	0,00
Amortissement des machines à écrire / <i>Afschrijving op schrijfmachines</i>	23118	0,00	229.018,54	0,00	229.018,54
Matériel de reprographie / <i>Reproductiematerieel</i>	23121	113.469,74	0,00	113.469,74	0,00
Amortissement du matériel de reprographie / <i>Afschrijving op reproductiematerieel</i>	23128	0,00	112.302,02	0,00	112.302,02
Matériel informatique / <i>Informaticamaterieel</i>	23131	27.605.525,19	802,93	27.604.722,26	0,00
Amortissement du matériel informatique / <i>Afschrijving op informaticamaterieel</i>	23138	160,59	21.832.741,28	0,00	21.832.580,69
Matériel de téléphonie / <i>Telefoonmaterieel</i>	23141	21.441,69	0,00	21.441,69	0,00
Amortissement du matériel de téléphonie / <i>Afschrijving op telefoonmaterieel</i>	23148	0,00	18.292,56	0,00	18.292,56
Autre matériel de bureau / <i>Ander bureaumaterieel</i>	23191	694.192,31	0,00	694.192,31	0,00
Amortissement de l'autre matériel de bureau / <i>Afschrijving op ander bureaumaterieel</i>	23198	0,00	695.579,40	0,00	695.579,40
Motos, vélos et vélomoteurs / <i>Fietsen, brom- en motorfietsen</i>	23211	334.936,01	0,00	334.936,01	0,00
Amortissement des motos, vélos et vélomoteurs / <i>Afschrijving op fietsen, brom- en motorfietsen</i>	23218	0,00	303.458,98	0,00	303.458,98
Autos et camionnettes / <i>Auto's en bestelwagens</i>	23221	5.205.389,83	638.372,54	4.567.017,29	0,00
Maintenance extraordinaire des autos et camionnettes / <i>Buitengewoon onderhoud van auto's en bestelwagens</i>	23222	15.355,27	16.014,97	0,00	659,70
Amortissement des autos et camionnettes / <i>Afschrijving op auto's en bestelwagens</i>	23228	635.472,54	4.505.033,96	0,00	3.869.561,42
Amortissement de la maintenance extraordinaire des autos et camionnettes / <i>Afschrijving op buitengewoon onderhoud van auto's en bestelwagens</i>	23229	16.014,97	44.230,35	0,00	28.215,38

ACTIF / ACTIVA

	Cptes / Rekg.	Débit / Debet	Crédit / Credit	Solde débiteur / Debetsaldo	Solde créditeur / Creditsaldo
Camions / Vrachtwagens	23231	21.958.972,14	857.994,87	21.100.977,27	0,00
Maintenance extraordinaire des camions / Buitengewoon onderhoud van vrachtwagens	23232	688.955,20	53.668,13	635.287,07	0,00
Amortissement des camions / Afschrijving op vrachtwagens	23238	718.252,37	12.540.080,61	0,00	11.821.828,24
Amortissement de la maintenance extraordinaire des camions / Afschrijving op buitengewoon onderhoud van vrachtwagens	23239	21.042,30	237.000,09	0,00	215.957,79
Véhicules spéciaux et autres véhicules / Speciale en andere voertuigen	23291	8.574.038,11	1.070.830,14	7.503.207,97	0,00
Maintenance extraordinaire des véhicules spéciaux et autres... / Buitengewoon onderhoud van speciale en andere voertuigen	23292	137.428,33	48.117,78	89.310,55	0,00
Amortissement des véhicules spéciaux et autres véhicules / Afschrijving op speciale en andere voertuigen	23298	1.070.830,14	8.884.058,02	0,00	7.813.227,88
Amortissement de la maintenance extraordinaire des véhicules spéciaux et autres véhicules / Afschrijving op buitengewoon onderhoud van speciale en andere voertuigen	23299	38.958,12	531.971,60	0,00	493.013,48
Matériel d'équipement et d'exploitation / Machines, exploitatiematerieel en uitrusting	23301	77.748.904,81	1.320,02	77.747.584,79	0,00
Maintenance extraordinaire du matériel d'équipement et d'exploitation / Buitengewoon onderhoud van machines, exploitatiematerieel en uitrusting	23302	213.713,04	0,00	213.713,04	0,00
Amortissement du matériel d'équipement & d'exploitation / Afschrijving op machines, exploitatiematerieel en uitrusting	23308	0,00	63.110.075,46	0,00	63.110.075,46
Amortissement de la maintenance extraordinaire du matériel d'équipement et d'exploitation / Afschrijving op buitengewoon onderhoud van machines, exploitatiematerieel en uitrusting	23309	0,00	109.001,55	0,00	109.001,55
Acquisition de petit matériel d'exploitation Aankoop van klein exploitatiematerieel	23391	5.994.710,62	0,00	5.994.710,62	0,00
Amortissement du petit matériel d'exploitation / Afschrijving van klein exploitatiematerieel	23398	0,00	5.687.970,84	0,00	5.687.970,84
G. Patrimoine artistique et mobilier divers / Artistiek en allerlei roerend patrimonium				33.956.673,76	
Patrimoine artistique / Kunstpatrionium	23401	33.956.673,76	0,00	33.956.673,76	0,00
Autres investissements mobiliers / Andere roerende investeringen	23491	1.186.030,95	0,00	1.186.030,95	0,00
Amortissement d'autres investissements mobiliers / Afschrijving op andere roerende investeringen	23498	0,00	1.186.030,95	0,00	1.186.030,95
H. Immobilisations en cours d'exécution Vaste activa in uitvoering				376.974.226,78	
Achat, aménagement et équipement de terrains en cours d'exécution / Aankoop van en werken aan gronden in uitvoering	24011	55.599.676,18	454.844,34	55.144.831,84	0,00
Achat, construction et maintenance de bâtiments en cours d'exécution / Aankoop van en werken aan gebouwen in uitvoering	24021	302.608.273,50	85.559.451,86	217.048.821,64	0,00
Travaux d'infrastructure et de voirie en cours d'exécution / Wegen- en infrastructuurwerken in uitvoering	24031	59.908.720,29	2.284.155,19	57.624.565,10	0,00
Etudes, plans d'urbanisme et d'aménagements en cours d'exécution / Plannen en studies in uitvoering	24041	63.108.633,78	11.624.915,78	51.483.718,00	0,00
Ventes de terrains et bâtiments en cours / Lopende verkopen van terreinen en gebouwen	24621	0,00	4.327.709,80	0,00	4.327.709,80
I. Droits réels d'emphythéoses et superficies / Zakelijke rechten op onroerende goederen ongevolgde erfpacht of opstal				25.642.295,29	
Droits réels sur biens immobilisés en emphytéose ou superficie / Zakelijke rechten op onroerende goederen ingevolgde erfpacht op opstal	26121	27.006.241,79	0,00	27.006.241,79	0,00
Amortissements des droits réels sur biens immobilisés en emphytéose ou superficie / Afschrijving op zakelijke rechten op onroerende goederen ingevolgde erfpacht op opstal	26128	0,00	1.363.946,50	0,00	1.363.946,50
J. Immobilisations en location-financement / Vaste activa in leasing				0,00	
III. Subsidies d'investissement accordés / Toegestane investeringssubsidies				47.677.960,36	
A. Aux entreprises privées / Aan privé-ondernemingen				5.367.993,29	
Subsidies d'investissement accordés en capital aux entreprises privées / Investeringsubsidies in kapitaal aan privé-ondernemingen	25111	9.864.748,13	1.054.151,50	8.810.596,63	0,00
Amortissement des subsidies d'investissement accordés en capital aux entrep.privées / Afschrijving op investeringsubsidies in kapitaal aan prive-ondernemingen	25118	1.054.151,50	4.496.754,84	0,00	3.442.603,34
B. Aux ménages, ASBL et autres organismes / Aan gezinnen, v.z.w. 's, andere organismen				20.548.506,98	
Subsidies d'investissement accordés en capital aux ménages / Investeringsubsidies in kapitaal aan gezinnen	25211	2.440.735,67	87.898,18	2.352.837,49	0,00
Amortissement des subsidies d'investissement accordés en capital aux ménages / Afschrijving op investeringsubsidies in kapitaal aan gezinnen	25218	85.954,20	1.718.237,22	0,00	1.632.283,02
Subsidies d'investissement accordés en capital aux ASBL / Investeringsubsidies in kapitaal aan v.z.w.'s	25221	34.424.352,96	2.438.708,18	31.985.644,78	0,00
Amortissement des subsidies d'investissement accordés en capital / Afschrijving op investeringsubsidies in kapitaal aan v.z.w.'s	25228	2.438.708,18	14.691.162,71	0,00	12.252.454,53
Subsidies d'investissement accordés en capital aux autres organismes / Investeringsubsidies in kapitaal aan andere organismen	25231	94.762,26	0,00	94.762,26	0,00
Amortissement des subsidies d'investissement accordés en capital aux autres organismes / Afschrijving op investeringsubsidies in kapitaal aan andere organismen	25238	0,00	0,00	0,00	0,00

ACTIF / ACTIVA

	Cptes / Rekg.	Débit / Debet	Crédit / Credit	Solde débiteur / Debetsaldo	Solde créditeur / Creditsaldo
C. A l'Autorité Supérieure / Aan de hogere overheden				1.306.238,96	
Subsides d'investissement accordés en capital à l'Autorité supérieure <i>Investeringsubsidies in kapitaal aan de hogere overheden</i>	25411	2.427.064,94	0,00	2.427.064,94	0,00
Amortissement des subsides d'investissement accordés en capital à l'Autorité supérieure / <i>Afschrijving op investeringsubsidies in kapitaal aan de hogere overheden</i>	25418	0,00	1.120.825,98	0,00	1.120.825,98
D. Aux autres Pouvoirs Publics / Aan andere overheidsinstellingen				20.455.221,13	
Subsides d'investissement accordés en capital aux autres pouvoirs publics / <i>Investeringsubsidies in kapitaal aan andere overheidsinstellingen</i>	25611	45.375.881,38	4.005.735,97	41.370.145,41	0,00
Amortissement subsides d'investissement accordés en capital aux autres pouvoirs publics / <i>Afschrijving op investeringsubsidies in kapitaal aan overheidsinstellingen</i>	25618	4.005.735,97	24.920.660,25	0,00	20.914.924,28
IV. Promesses de subsides et prêts / Subsidiebeloften en toegestane leningen				36.420.319,43	
A. Promesses de subsides à recevoir / Te ontvangen beloofde subsidies				36.338.231,10	
Promesses de subsides en capital de l'autorité supérieure / <i>Subsidies in kapitaal beloofd door de hogere overheden</i>	27041	79.806.534,59	5.884.926,25	73.921.608,34	0,00
Subsides en capital versés par l'autorité supérieure / <i>Gestorte subsidies in kapitaal door de hogere overheden</i>	27045	5.625.249,11	39.767.485,76	0,00	34.142.236,65
Promesses de subsides en récupération de remboursement d'emprunts de l'autorité supérieure / <i>Subsidies o.v. van terugbet.van aflos.van lening.beloofd door de hogere overheden</i>	27051	929.050,02	0,00	929.050,02	0,00
Récupération des remboursements d'emprunts de l'autorité supérieure / <i>Terugbetaling van aflossingen van leningen door de hogere overheden</i>	27055	0,00	3.273.406,30	0,00	3.273.406,30
Promesses de subsides en capital des autres pouvoirs publics / <i>Subsidies in kapitaal beloofd door andere overheidsinstellingen</i>	27061	0,00	1.096.784,31	0,00	1.096.784,31
Subsides en capital versés par les autres pouvoirs publics / <i>Gestorte subsidies in kapitaal door andere overheidsinstellingen</i>	27065	0,00	0,00	0,00	0,00
B. Prêts accordés par la commune / Toegestane leningen				82.088,33	
Prêts accordés aux entreprises <i>Leningen aan ondernemingen</i>	27511	0,00	0,00	0,00	0,00
Remboursement des prêts accordés aux entreprises <i>Aflossing van leningen aan gezinnen en v.z.w.'s</i>	27515	0,00	0,00	0,00	0,00
Prêts accordés aux ménages et ASBL / <i>Leningen aan gezinnen en v.z.w.'s</i>	27521	226.317,29	0,00	226.317,29	0,00
Remboursement des prêts accordés aux ménages et ASBL / <i>Aflossing van leningen aan gezinnen en v.z.w.'s</i>	27525	0,00	144.228,96	0,00	144.228,96
V. Immobilisations financières / Financiële vaste activa				520.213.774,15	
A. Participations et titres à revenus fixes / Deelnemingen en vastrentende effecten				520.213.774,15	
Participations dans des entreprises publiques / <i>Deelnemingen in overheidsondernemingen</i>	28211	478.771.315,83	0,00	478.771.315,83	0,00
Participations à libérer dans des entreprises publiques / <i>Nog te storten bedragen voor deelnemingen in overheidsondernemingen</i>	28212	4.000.000,00	4.277.543,97	0,00	277.543,97
Participations dans des entreprises privées / <i>Deelnemingen in priveondernemingen</i>	28221	41.259.208,41	0,00	41.259.208,41	0,00
Participations à libérer dans des entreprises privées / <i>Nog te storten bedragen voor deelnemingen in priveondernemingen</i>	28222	0,00	0,00	0,00	0,00
Titres à revenus fixes / <i>Vastrentende effecten</i>	28510	256.748,88	0,00	256.748,88	0,00
Cautionnements a plus de un an versés en especes Waarborgen op meer dan 1 jaar gestort in specien	28800	204.045,00	0,00	204.045,00	0,00
B. Cautionnements versés à plus d'un an / Gestorte waarborgen op meer dan één jaar				0,00	
ACTIFS CIRCULANTS / VLOTTENDE VASTE ACTIVA				564.552.263,99	
VI. Stocks / Voorraden				0,00	
VII. Créances à un an au plus / Vorderingen op ten hoogste een jaar				499.982.826,14	
A. Débiteurs / Debiteuren				111.595.737,77	
Débiteurs de taxes et redevances par nature et exercice / <i>Debiteuren van belastingen en retributies per natuur en dienstjaar</i>	40001	144.185.948,03	67.748.357,43	76.437.590,60	0,00
Débiteurs de taxes et redevances par compte particulier individualisé / <i>Debiteuren van belastingen en retributies per individuele rekeningen</i>	40002	9.906.465,86	5.991.664,27	3.914.801,59	0,00
Débiteurs de produits d'exploitation par nature et exercice / <i>Debiteuren van exploitatieopbrengsten per natuur en dienstjaar</i>	40003	11.000.145,86	10.517.170,99	482.974,87	0,00
Débiteurs de produits d'exploitation par compte particulier individualisé / <i>Debiteuren van exploitatieopbrengsten per individuele rekening</i>	40004	54.189.701,11	28.022.162,52	26.167.538,59	0,00
Débiteurs douteux de taxes, de redevances et de produits d'exploitation / <i>Dubieuze debiteuren van belastingen, retributies en exploitatieopbrengsten</i>	40700	4.592.832,12	0,00	4.592.832,12	0,00

ACTIF / ACTIVA

	Cptes / Rekg.	Débit / Debet	Crédit / Credit	Solde débiteur / Debetsaldo	Solde créditeur / Creditsaldo
B. Autres créances / Overige vorderingen				384.690.752,41	
1. TVA et taxes additionnelles / BTW en aanvullende belastingen				288.385.278,88	
Impôts additionnels / Ten ontvangen aanvullende belastingen	41204	380.234.298,85	91.849.019,97	288.385.278,88	0,00
2. Subsidies, dons, legs et emprunts / Subsidies, giften, legaten en leningen				32.121.044,60	
Subsidies d'investissement en capital, dons et legs / Te ontvangen investeringssubsidies, giften en legaten in kapitaal	41301	20.100.943,37	15.812.269,00	4.288.674,37	0,00
Subsidies d'exploitation / Te ontvangen werkingssubsidies	41302	513.774.516,27	485.942.146,04	27.832.370,23	0,00
Emprunts / Op te nemen leningen	41303	66.426.660,56	66.426.660,56	0,00	0,00
3. Intérêts, dividendes et ristournes / Interesten, dividenden en ristorno's				4.079.952,88	
Intérêts créditeurs des comptes financiers / Te ontvangen creditintresten op financiële rekeningen	41513	1.312,64	1.312,64	0,00	0,00
Récupération des charges financières des emprunts / Terugvordering van financiële kosten van leningen	41514	0,00	0,00	0,00	0,00
Intérêts de titres et de prêts / Te ontvangen intresten van leningen en effecten	41515	4.348.728,31	991.541,07	3.357.187,24	0,00
Dividendes / Te ontvangen dividenden	41516	16.136.075,47	15.413.309,83	722.765,64	0,00
Ristournes d'intérêts d'emprunts Te ontvangen ristorno's op leningsintresten	41517	0,00	0,00	0,00	0,00
4. Créances diverses / Diverse vorderingen				60.104.476,05	
Débiteurs divers / Diverse debiteuren	41600	17.840.489,49	6.488.838,44	11.351.651,05	0,00
Valeurs échues (effets) / Vervallen waarden (effecten)	41800	0,00	0,00	0,00	0,00
Avances accordées et acomptes Gestorte voorschotten en vooruitbetalingen	46101	50.913.000,00	2.173.000,00	48.740.000,00	0,00
Garanties et cautionnements versés Gestorte waarborgen en borgtochten	46102	12.960,00	135,00	12.825,00	0,00
C. Récupérations des remboursements d'emprunts / Terugvordering van aflossingen van leningen				0,05	
Récupération des remboursements périodiques des emprunts / Terugvordering van periodieke aflossingen van leningen	42514	0,00	0,00	0,00	0,00
Récupération des remboursements périodiques des emprunts échéant dans l'année / Terugvordering van periodieke aflossingen van leningen die binnen het jaar verv.	42516	0,05	0,00	0,05	0,00
D. Récupérations des prêts / Terugvordering van leningen				3.696.335,91	
Récupération des prêts aux entreprises Terugvordering van leningen aan ondernemingen	42521	0,00	0,00	0,00	0,00
Récupération des prêts aux ménages et ASBL / Terugvordering van leningen aan de hogere overheden	42522	0,00	0,00	0,00	0,00
Récupération des prêts échéant dans l'année / Terugvordering van leningen die binnen het jaar vervallen	42527	3.696.335,91	0,00	3.696.335,91	0,00
VIII. Opérations pour le compte de tiers / Bewerkingen voor rekening van derden				0,00	
IX. Comptes financiers / Financiële rekeningen				22.994.121,00	
A. Placements de trésorerie à un an au plus / Geldbeleggingen op ten hoogste één jaar				4.750.357,86	
Comptes à terme à un an au plus / Beleggingen op ten hoogste 1 jaar	55300	45.413.464,09	40.663.106,23	4.750.357,86	0,00
B. Valeurs disponibles / Liquide middelen				22.959.433,60	
Comptes courants / Rekening-courant	55001	4.378.511.129,98	4.363.485.320,01	15.025.809,97	0,00
Comptes fonds d'emprunts et subsides / Rekening toelagen en leningsgelden	55018	7.244.467,67	0,00	7.244.467,67	0,00
Caisse du receveur / Kas van de ontvanger	55700	1.195.426,02	506.270,06	689.155,96	0,00
C. Virements internes et paiements en cours / Betalingen in uitvoering					4.715.670,46
Virements internes / Interne overboekingen	56000	493.019,50	440.012,50	53.007,00	0,00
Paiement en cours sur comptes courants / Betalingen in uitvoering op rekening-courant	58001	968.266.554,85	973.035.232,31	0,00	4.768.677,46
Paiements en cours sur comptes fonds d'emprunts et subsides Betalingen in uitvoering op rekening toelagen en leningsgelden	58018	0,00	0,00	0,00	0,00
Paiements en cours sur comptes de dépôt à termes à un an au plus / Betalingen in uitvoering op beleggingen op ten hoogste 1 jaar	58300	0,00	0,00	0,00	0,00
X. Comptes de régularisation et d'attente / Overlopende rekeningen en wachtrekeningen				41.575.316,85	
Comptes des gestionnaires imputateurs / Beheerders der aanrekeningen	49200	845.470.700,08	810.911.938,60	34.558.761,48	0,00
Paiements à identifier / Te identificeren betalingen	49600	371.709.681,90	364.693.126,53	7.016.555,37	0,00
TOTAL DE L'ACTIF / TOTAAL ACTIVA				2.422.138.191,70	

PASSIF / PASSIVA

	Cptes / Rekg	Débit / Debet	Crédit / Credit	Solde débiteur / Debetsaldo	Solde créditeur / Creditsaldo
FONDS PROPRES / EIGEN VERMOGEN					1.446.897.503,64
I'. Capital / Kapitaal					435.147.394,44
Capital / Kapitaal	10000	0,00	435.147.394,44	0,00	435.147.394,44
II'. Résultats capitalisés / Gekapitaliseerde resultaten					741.356.262,01
Résultats capitalisés / Gekapitaliseerde resultaten	12000	0,00	741.356.262,01	0,00	741.356.262,01
III'. Résultats reportés / Overgedragen resultaten					49.280.366,28
A'. Des exercices antérieurs / Van vorige dienstjaar					16.703.947,42
Mali cumulé des exercices antérieurs / Gecumuleerd batig saldo van vorige dienstjaren	13011	0,00	0,00	0,00	0,00
Boni cumulé des exercices antérieurs / Gecumuleerd batig saldo van vorige dienstjaar	13013	9.073.386,21	25.777.333,63	0,00	16.703.947,42
B'. De l'exercice précédent / Van het voorgaand dienstjaar					26.650.342,70
Mali de l'exercice précédent Nadelig saldo van het voorgaand dienstjaar	13021	0,00	0,00	0,00	0,00
Boni de l'exercice précédent Batig saldo van het voorgaand dienstjaar	13023	16.703.947,42	43.354.290,12	0,00	26.650.342,70
C'. De l'exercice / Van het dienstjaar					5.926.076,16
Mali de l'exercice en cours / Nadelig saldo van het dienstjaar	13031	0,00	0,00	0,00	0,00
Boni de l'exercice en cours / Batig saldo van het dienstjaar	13033	26.650.342,70	32.576.418,86	0,00	5.926.076,16
IV'. Réserves / Reserves					51.600.749,85
A'. Fonds de réserve ordinaire / Gewoon reservefonds					7.832.000,00
Fonds de reserve ordinaire / Gewoon reservefonds	14104	16.228.000,00	24.060.000,00	0,00	7.832.000,00
B'. Fonds de réserve extraordinaire / Buitengewoon reservefonds					43.768.749,85
Fonds de réserve extraordinaire / Buitengewoon reservefonds	14105	0,00	43.768.749,85	0,00	43.768.749,85
V'. Subsidies d'investissement, dons et legs obtenus / Verkregen investeringssubsidies, giften en legaten					136.469.613,90
A'. Des entreprises privées / Van privé-ondernemingen					21.591.230,70
Subsidies d'investissement, dons et legs en capital des entreprises / Investeringssubsidies, giften en legaten in kapitaal van ondernemingen	15111	31.408,07	11.251.972,01	0,00	11.220.563,94
Réduction des subsidies d'investissement, dons & legs en capital entreprises / Verrekening van investeringssubsidies, giften en legaten in kapit.van ondernem.	15117	3.018.065,04	329.708,07	2.688.356,97	0,00
Dons & legs en biens patrimoniaux des entreprises / Giften en legaten onder vorm van patrimon., goederen van ondernemingen	15131	0,00	13.219.658,73	0,00	13.219.658,73
Réduction des dons & legs en biens patrimoniaux des entreprises / Verrek.van giften & legaten onder vorm van patrimon., goeder.van ondernem.	15137	160.635,00	0,00	160.635,00	0,00
B'. Des ménages, ASBL et autres organism./ Van gezinn., v.z.w's, andere organism.					345.595,31
Subsidies d'investissement, dons et legs en capital des ménages / Investeringssubsidies, giften en legaten in kapitaal van gezinnen	15211	0,00	357.403,45	0,00	357.403,45
Réduction des subsidies d'investissement, dons & legs en capital des ménages / Verrekening van investeringssubsidies, giften & legaten in kapitaal van gezinnen	15217	11.808,14	0,00	11.808,14	0,00
Dons & legs des ménages en biens patrimoniaux Giften & legaten onder vorm van patrimoniale goederen van gezinnen	15231	0,00	0,00	0,00	0,00
Réduction des dons & legs en biens patrimoniaux des ménages Verrekening van giften & legaten onder vorm van patrim. goederen van gezinnen	15237	0,00	0,00	0,00	0,00
C'. De l'autorité supérieure / Van de hogere overheden					116.018.421,61
Subsidies d'investissement en capital de l'autorité supérieure / Investeringssubsidies in kapitaal van de hogere overheden	15411	16.198.932,95	246.383.721,06	0,00	230.184.788,11
Réduction des subsidies d'investissement en capital de l'autorité supérieure / Verrekening van investeringssubsidies in kapitaal van de hogere overheden	15417	130.602.885,38	15.814.665,36	114.788.220,02	0,00
Subsidies d'investissement en récupération de remboursement d'emprunts par l'aut.sup. / Investeringssubsidies o.v. van terugbetaling van aflossingen van leningen door H.O.	15421	13.634,14	7.402.175,02	0,00	7.388.540,88
Réduction des subsidies d'invest.en récupération de remboursement d'emprunts par l'aut.sup. / Verrekening van investeringssubsidies o.v. van terugbet.van leningen door H.O.	15427	6.854.311,91	13.634,14	6.840.677,77	0,00
Subsidies en biens patrimoniaux de l'autorité supérieure / Investeringssubsidies o.v. van patrimoniale goederen van de hogere overheden	15431	0,00	687.896,80	0,00	687.896,80
Réduction des subsidies en biens patrimoniaux de l'autorité supérieure / Verrekening van investeringssubsidies o.v. van patrimoniale goederen van de H.O.	15437	613.906,39	0,00	613.906,39	0,00

	Cptes / Rekg	Débit / Debet	Crédit / Credit	Solde débiteur / Debetsaldo	Solde créditeur / Creditsaldo
D'. D'autres pouvoirs publics / Van andere overheidsinstellingen					-1.485.633,72
Subsides d'investissement en capital des autres pouvoirs publics / <i>Investeringssubsidies in kapitaal van andere overheidsinstellingen</i>	15611	0,00	1.604.979,71	0,00	1.604.979,71
Réduction des subsides d'investissement en capital autres pouvoirs publics / <i>Verrekening van investeringssubsidies in kapitaal van andere overheidsinstellingen</i>	15617	3.135.085,51	0,00	3.135.085,51	0,00
Subsides en biens patrimoniaux des autres pouvoirs publics / <i>Investeringssubsidies o.v. van patrim. goederen van andere overheidsinstellingen</i>	15631	0,00	96.678,47	0,00	96.678,47
Réduction des subsides en biens patrimoniaux des autres pouvoirs publics / <i>Verrek.van investeringssubsid. o.v. van patrim. goeder.van andere overheidsinstell.</i>	15637	52.206,39	0,00	52.206,39	0,00
VI'. Provisions pour risques et charges / Voorzieningen voor risico's en kosten					33.043.117,16
Provisions pour risques et charges / <i>Voorzieningen voor risico's en kosten</i>	16000	5.274.978,58	38.318.095,74	0,00	33.043.117,16
DETTES / SCHULDEN					975.240.688,06
VII'. Dettes à plus d'un an / Schulden op meer dan een jaar					348.424.476,24
A'. Emprunts à charge de la commune / Leningen ten laste van de gemeente					348.424.476,24
Emprunts à charge de la commune / <i>Leningen ten laste van de gemeente</i>	17101	30.535.230,36	759.106.227,45	0,00	728.570.997,09
Remboursement des emprunts à charge de la commune / <i>Aflossing van leningen ten laste van de gemeente</i>	17103	424.538.942,06	33.930.425,31	390.608.516,75	0,00
Emprunts d'assainissement et de consolidation / <i>Sanerings- en consolidatieleningen</i>	17151	0,00	104.491.196,35	0,00	104.491.196,35
Remboursement des emprunts d'assainissement et de consolidation / <i>Aflossing van sanering- en consolidatieleningen</i>	17153	94.029.200,45	0,00	94.029.200,45	0,00
B'. Emprunts à charge de l'aut.sup. / Leningen ten laste van de hogere overhed.					0,00
Emprunts à charge de l'autorité supérieure / <i>Leningen ten laste van de hogere overheden</i>	17141	0,00	0,00	0,00	0,00
Remboursement des emprunts à charge de l'autorité supérieure / <i>Aflossing van leningen ten laste van de hogere overheden</i>	17143	0,00	0,00	0,00	0,00
C'. Emprunts à charge de tiers / Leningen ten laste van derden					0,00
D'. Dettes de location-financement / Leasingschulden					0,00
E'. Emprunts publics / Openbare leningen					0,00
F'. Dettes diverses à plus d'un an / Diverse schulden op meer dan één jaar					0,00
G'. Garanties reçues à plus d'un an / Ontvangen borgtocht op meer dan één jaar					0,00
VIII' Dettes à un an au plus / Schulden op ten hoogste een jaar					612.622.340,07
A'. Dettes financières/Financiële schulden					338.325.465,82
1. Remboursements des emprunts / Aflossingen van leningen					61.053.415,61
Remboursements périodiques des emprunts contractés au CCB / <i>Periodieke aflossingen van leningen bij het Gemeentekrediet</i>	43511	39.416.449,06	44.322.996,56	0,00	4.906.547,50
Remboursements périodiques des autres emprunts contractés / <i>Periodieke aflossingen van andere leningen</i>	43512	21.001.567,02	21.001.567,02	0,00	0,00
Remboursements périodiques des emprunts échéant dans l'année /	43513	57.117.192,36	113.264.060,47	0,00	56.146.868,11
2. Charges financières des emprunts / Financiële kosten van leningen					339.875,05
Charges financières des emprunts contractés au CCB / <i>Financiële kosten van leningen bij het Gemeentekrediet</i>	43611	3.613.848,45	3.953.723,50	0,00	339.875,05
Charges financières des autres emprunts contractés / <i>Financiële kosten van andere leningen</i>	43612	2.620.370,20	2.620.370,20	0,00	0,00
3. Dettes financières sur compte courant / Schulden in rekening-courant					276.932.175,16
Emprunts à court terme / <i>Leningen op korte termijn</i>	43300	2.805.029.202,37	3.081.961.377,53	0,00	276.932.175,16
B'. Dettes commerciales / Handelsschulden					65.375.281,77
Fournisseurs / <i>Leveranciers</i>	44000	187.852.805,05	218.669.325,34	0,00	30.816.520,29
Factures à imputer / <i>Aan te rekenen facturen</i>	44700	810.911.938,60	845.470.700,08	0,00	34.558.761,48

PASSIF / PASSIVA

	Cptes / Rekg	Débit / Debet	Crédit / Credit	Solde débiteur / Debetsaldo	Solde créditeur / Creditsaldo
C'. Dettes fiscales, salar. et social. / Schulden met betrek tot belasting., bezoldigingen en sociale lasten					3.529.622,40
Impôts et taxes / <i>Te betalen belastingen en taksen</i>	45200	494.893,04	2.840.603,04	0,00	2.345.710,00
Précompte professionnel retenue / <i>Ingehouden bedrijfsvoorheffing</i>	45300	33.570.606,93	34.135.927,22	0,00	565.320,29
Précompte mobilier retenu / <i>Ingehouden roerende voorheffing</i>	45310	308.557,73	987.540,08	0,00	678.982,35
Cotisations ONSSapl et autres organismes / <i>Bijdragen aan de RSZPPO, en aan andere organismen</i>	45400	83.853.193,01	83.853.193,01	0,00	0,00
Précompte ONSS sur travaux immobiliers (entreprises non enregistrées) / <i>Inhoud. Voor de RSZ op onroerende werken (niet-geregistr.aannemers)</i>	45430	0,00	20.236,65	0,00	20.236,65
Cotisations pour la pension des mandataires / <i>Bijdragen voor het pensioen van mandatarissen</i>	45452	0,00	0,00	0,00	0,00
Cotisations caisses de pensions communales et autres / <i>Pensioenbijdragen voor de gemeentelijke en andere pensioenkassen</i>	45453	5.821.946,43	5.696.198,94	125.747,49	0,00
Indemnités et rémunérations nettes / <i>Te betalen nettobezoldigingen en -vergoedingen</i>	45500	358.080.118,28	357.999.491,39	80.626,89	0,00
Autres retenues sur les rémunérations / <i>Andere inhoudingen op bezoldigingen</i>	45820	2.538.735,09	2.664.482,58	0,00	125.747,49
D'. Dettes diverses / Overige schulden					205.391.970,08
Avances et acomptes reçus / <i>Ontvangen voorschotten en vooruitbetalingen</i>	46401	61.845.788,35	218.135.542,57	0,00	156.289.754,22
Garanties et cautionnements reçus / <i>Ontvangen waarborgen en borgtochten</i>	46402	132.587,22	338.978,20	0,00	206.390,98
Subsides octroyés à payer / <i>Te betalen toegestane subsidies</i>	46502	310.480.781,47	346.914.076,71	0,00	36.433.295,24
Créditeurs divers / <i>Diverse crediteuren</i>	46601	2.513.890,73	10.976.420,37	0,00	8.462.529,64
Participations à payer / <i>Te betalen deelnemingen</i>	46701	5.000.000,00	9.000.000,00	0,00	4.000.000,00
IX'. Opérations pour le compte de tiers / Bewerkingen voor rekening van derden					1.670.938,86
Récupération à charge de tiers pour une autre commune / <i>Terugvorder. Ten laste van derden gedaan voor een and. Gemeente</i>	48400	540.921,39	906.791,17	0,00	365.869,78
Dons, legs et fondations / <i>Stichtingen en legaten</i>	48500	0,00	1.305.069,08	0,00	1.305.069,08
X'. Cptes de régularisation et d'attente / Overlop. rekeningen en wachtrekening.					12.522.932,89
Recouvrements à identifier / <i>Te identificeren inningen</i>	49500	265.564,98	290.969,67	0,00	25.404,69
Recettes portées dans les journaux auxiliaires / <i>Ontvangsten opgenomen in de hulpdagboeken</i>	49501	61.218.680,49	61.235.088,29	0,00	16.407,80
Recouvrements à ventiler / <i>Te ventileren inningen</i>	49700	500.861.760,77	513.342.881,17	0,00	12.481.120,40
TOTAL DU PASSIF / TOTAAL PASSIVA					2.422.138.191,70

CHARGES / KOSTEN

	Cptes / Rekg	Débit / Debet	Crédit / Credit	Solde débiteur / Debetsaldo	Solde créditeur / Creditsaldo
I. Charges courantes / Courante kosten					
A. Achats de matières et de fournitures / Aankopen van goederen				9.689.263,37	
Fournitures de bureau pour consommation directe / <i>Kantoorbenodigdheden voor rechtstreeks verbruik</i>	60711	1.920.573,97	0,00	1.920.573,97	0,00
Fournitures techniques pour consommation directe / <i>Technische benodigdheden voor rechtstreeks verbruik</i>	60712	5.272.347,77	11.857,48	5.260.490,29	0,00
Fournitures pour bâtiments pour consommation directe / <i>Benodigdheden voor gebouwen voor rechtstreeks verbruik</i>	60713	723.105,97	458,88	722.647,09	0,00
Combustibles pour le chauffage des bâtiments / <i>Brandstoffen voor de verwarming van gebouwen</i>	60714	23.976,42	0,00	23.976,42	0,00
Carburants pour les véhicules pour consommation directe / <i>Brandstoffen en benodigdheden voor voertuigen voor rechtstreeks verbruik</i>	60715	1.582.392,31	2.659,23	1.579.733,08	0,00
Fournitures pour la voirie et les cours d'eau / <i>Benodigdheden voor wegen en waterlopen voor rechtstreeks verbruik</i>	60717	181.842,52	0,00	181.842,52	0,00
B. Services et biens d'exploitation / Exploitatiediensten en -goederen				85.285.826,72	
Loyers et charges locatives / <i>Huur en huurlasten van gehuurde onroerende goederen</i>	61000	3.279.019,92	0,00	3.279.019,92	0,00
Frais de déplacements et de séjours du personnel communal et des mandataires / <i>Reis- en verblijfkosten van gemeentepersoneel en mandatarissen</i>	61101	46.936,53	0,00	46.936,53	0,00
Indemnités et frais d'habillement du personnel communal / <i>Kledingskosten van het gemeentepersoneel</i>	61103	0,00	0,00	0,00	0,00
Frais de déplacements et de séjour des mandataires / <i>Reis- en verblijfkosten van mandatarissen</i>	61104	79.627,86	0,00	79.627,86	0,00
Indemnités et frais divers du personnel communal / <i>Andere kosten te betalen aan het gemeentepersoneel</i>	61109	611.565,46	733,01	610.832,45	0,00
Honoraires et indemnités pour expertises / <i>Erelonen en vergoedingen voor expertises</i>	61201	421.382,04	0,00	421.382,04	0,00
Honoraires et indemnités pour études et travaux du service ordinaire / <i>Erelonen en vergoedingen voor studies en werken van de gewone dienst</i>	61202	482.906,00	8.334,89	474.571,11	0,00
Honoraires et indemnités pour avocats, médecins, personnel paramédical / <i>Erelonen en vergoedingen aan advocaten, artsen en paramedici</i>	61203	1.302.808,71	1.630,78	1.301.177,93	0,00
Droits d'auteurs, honoraires et indemnités pour artistes, professeurs, orateurs et guides / <i>Auteursrechten, erelonen en vergoedingen voor optredens, lesgevers, gids</i>	61204	647.083,26	12.608,37	634.474,89	0,00
Remboursement des charges du personnel détaché / <i>Vergoeding voor bij de gemeente gedetacheerd personeel</i>	61206	875.859,11	23.821,78	852.037,33	0,00
Honoraires, indemnités et jetons présence pour prestations diverses / <i>Erelonen, presentiegelden en vergoedingen voor andere prestaties</i>	61209	1.544.355,00	604,41	1.543.750,59	0,00
Prestations administratives de tiers / <i>Administratieve prestaties van derden</i>	61311	772.939,21	24,78	772.914,43	0,00
Frais administratifs des postes, téléphones, télégraphes / <i>Kosten voor frankering, telefoon en telegrafie</i>	61312	1.639.421,19	12.294,31	1.627.126,88	0,00
Location, entretien et gestion mobilier et du matériel de bureau ou informatique / <i>Huur, onderhoud en beheer van meubilair, burea- en informaticamaterieel</i>	61313	30.313.162,11	38,17	30.313.123,94	0,00
Frais de réceptions et de représentation / <i>Receptie- en representatiekosten</i>	61315	472.215,63	373,64	471.841,99	0,00
Frais de documentation et d'abonnements / <i>Kosten voor documentatie en abonnementen</i>	61316	224.712,55	6.386,78	218.325,77	0,00
Autres frais de fonctionnement administratif / <i>Andere administratieve werkingskosten</i>	61319	2.657.089,97	22.563,22	2.634.526,75	0,00
Prestations techniques de tiers / <i>Technische prestaties van derden</i>	61321	11.240.009,84	76.826,40	11.163.183,44	0,00
Frais pour les vêtements de travail / <i>Kosten voor werkkleding</i>	61322	590.433,31	0,00	590.433,31	0,00
Fournitures d'énergie pour le fonctionnement / <i>Energie voor de exploitatie</i>	61323	5.578,68	0,00	5.578,68	0,00
Frais de fonctionnement relatifs aux écoles communales / <i>Werkingskosten gemeentescholen</i>	61327	692.677,27	6.330,60	686.346,67	0,00
Frais techniques divers / <i>Andere technische kosten</i>	61329	1.426.636,58	30.570,88	1.396.065,70	0,00
Prestations de tiers pour les bâtiments / <i>Prestaties van derden voor de gebouwen</i>	61331	10.407.411,81	6.024,75	10.401.387,06	0,00
Fournitures d'électricité pour les bâtiments / <i>Elektriciteit voor de gebouwen</i>	61332	3.616.764,75	55.193,66	3.561.571,09	0,00
Fournitures de gaz pour les bâtiments / <i>Gas voor de gebouwen</i>	61333	2.590.197,63	33.123,65	2.557.073,98	0,00
Fournitures d'eau pour les bâtiments / <i>Water voor de gebouwen</i>	61335	1.487.876,17	4.022,05	1.483.854,12	0,00
Autres frais pour les bâtiments / <i>Andere kosten voor gebouwen</i>	61339	100.628,44	0,00	100.628,44	0,00
Prestations de tiers pour les véhicules (hors carburant) / <i>Prestaties van derden voor voertuigen</i>	61341	69.175,87	0,00	69.175,87	0,00
Frais de location du matériel de transport / <i>Huurkosten van transportmaterieel</i>	61343	169.048,97	0,00	169.048,97	0,00
Autres frais pour les moyens de transport / <i>Andere kosten voor voertuigen</i>	61349	0,00	0,00	0,00	0,00
Prestations de tiers pour la voirie et les cours d'eau / <i>Prestaties van derden voor wegen en waterlopen</i>	61351	2.447.151,19	0,00	2.447.151,19	0,00
Frais de déblaiement de la neige et du verglas / <i>Kosten voor sneeuwopruiming en ijzelbestrijding</i>	61353	28.026,29	0,00	28.026,29	0,00
Assurances des véhicules / <i>Verzekering van de voertuigen</i>	61501	152.373,54	0,00	152.373,54	0,00
Autres frais d'assurances / <i>Andere verzekeringen</i>	61509	1.694.401,46	16.197,85	1.678.203,61	0,00
Impôts, taxes et redevances sur les biens immobiliers / <i>Belastingen, taksen en retributies op onroerende goederen</i>	61601	2.771.451,37	0,00	2.771.451,37	0,00
Précompte mobilier à charge de la commune / <i>Roerende voorheffing ten laste van de gemeente</i>	61602	679.376,15	0,00	679.376,15	0,00
Impôts et taxes sur les véhicules / <i>Belastingen en taksen op voertuigen</i>	61604	63.199,75	0,00	63.199,75	0,00
Autres taxes et impôts à charge de la commune / <i>Andere taksen en belastingen ten laste van de gemeente</i>	61609	27,08	0,00	27,08	0,00

CHARGES / KOSTEN

	Cptes / Rekg	Débit / Debet	Crédit / Credit	Solde débiteur / Debetsaldo	Solde créditeur / Creditsaldo
C. Frais de personnel / Personeelskosten				428.455.127,35	
Traitements du personnel communal / <i>Bezoldiging van het gemeentepersoneel</i>	62001	85.856.608,37	0,00	85.856.608,37	0,00
Traitements du personnel contractuel subsidié / <i>Bezoldiging van de gesubsidieerde contractuelen</i>	62002	1.955.226,93	0,00	1.955.226,93	0,00
Traitements du personnel subventionné <i>Bezoldiging van de gesubsidieerde personeel</i>	62003	4.614.731,31	0,00	4.614.731,31	0,00
Traitements des mandataires communaux <i>Wedden van de gemeentemandatarissen</i>	62004	1.308.083,11	0,00	1.308.083,11	0,00
Traitements du personnel contractuel à charge de la commune / <i>Bezoldigingen van de contractuelen ten laste van de gemeente</i>	62005	65.033.768,85	0,00	65.033.768,85	0,00
Indemnités de prestation du personnel communal <i>Diverse vergoedingen voor prestaties van gemeentepersoneel</i>	62008	231.753,73	0,00	231.753,73	0,00
Traitements à charge de l'autorité supérieure du personnel enseignant / <i>Bezoldiging van het onderwijzend personeel ten lasten van de H.O.</i>	62011	171.976.200,71	0,00	171.976.200,71	0,00
Traitements à charge de la commune du personnel enseignant / <i>Bezoldiging van het onderwijzend personeel ten laste van de gemeente</i>	62012	38.882,10	0,00	38.882,10	0,00
Indemnités de prestations du personnel enseignant / <i>Diverse vergoedingen voor prestaties van het onderwijzend personeel</i>	62019	689.926,97	0,00	689.926,97	0,00
Jetons de présence des mandataires communaux / <i>Presentiegelden van de gemeentemandatarissen</i>	62022	187.787,60	0,00	187.787,60	0,00
Pécules de vacances du personnel communal / <i>Vakantiegeld van het gemeentepersoneel</i>	62101	6.666.063,19	0,00	6.666.063,19	0,00
Pécules de vacances du personnel contractuel subsidié / <i>Vakantiegeld van de gesubsidieerde contractuelen</i>	62102	190.497,28	0,00	190.497,28	0,00
Pécules de vacances du personnel subventionné <i>Vakantiegeld van de gesubsidieerde personeel</i>	62103	217.430,28	0,00	217.430,28	0,00
Pécules de vacances des mandataires communaux <i>Vakantiegeld van de gemeentemandatarissen</i>	62104	81.265,55	0,00	81.265,55	0,00
Pécules de vacances du personnel contractuel à charge de la commune <i>Vakantiegeld van de contractuelen ten laste van de gemeente</i>	62105	4.937.890,93	0,00	4.937.890,93	0,00
Pécules de vacances à charge de la commune du personnel enseignant / <i>Vakantiegeld van het onderwijzend personeel ten laste van de gemeente</i>	62112	0,00	0,00	0,00	0,00
Indemnité de dernière maladie et de funérailles / <i>Vergoeding voor laatste ziekte en begrafeniskosten</i>	62121	10.303,08	0,00	10.303,08	0,00
Autres allocations et interventions sociales / <i>Andere sociale vergoedingen en toelagen</i>	62129	845.239,33	0,00	845.239,33	0,00
Cotisations patronales à l'ONSSApI. pour le personnel communal / <i>Patronale bijdragen aan de RSZPPO. voor het gemeentepersoneel</i>	62201	10.022.484,32	0,00	10.022.484,32	0,00
Cotisations patronales à l'ONSSApI. pour le personnel contractuel subsidié / <i>Patronale bijdragen aan de RSZPPO. voor de gesubsidieerde contractuelen</i>	62202	146.820,24	0,00	146.820,24	0,00
Cotisations patronales à l'ONSSApI. pour le pers. Subventionné <i>Patronale bijdragen aan de R.S.Z.P.P.O. voor de gesubs. Personeel</i>	62203	983.209,16	0,00	983.209,16	0,00
Cotisations patronales à l'ONSSApI. pour les mandataires communaux <i>Patronale bijdragen aan de R.S.Z.P.P.O. voor de gemeentemandatarissen</i>	62204	75.620,36	0,00	75.620,36	0,00
Cotisations patronales à l'ONSSApI. pour le pers. Contrac. à ch. de la com. <i>Patronale bijdragen aan de R.S.Z.P.P.O. Contract. Ten laste V. de Gem.</i>	62205	17.711.507,41	0,00	17.711.507,41	0,00
Cotisations patronales à l'ONSSApI. pour les indemn. de prestation du pers. <i>Patr.bijdragen aan de R.S.Z.P.P.O. op vergoed. voor prest. gemeente pers.</i>	62208	66.669,31	0,00	66.669,31	0,00
Cotisations patronales à l'ONSSApI. à charge comm.pour pers.enseignant / <i>Patronale bijdragen aan de RSZPPO. voor het onderw. pers. l./ gemeente</i>	62212	0,00	0,00	0,00	0,00
Cotisations patronales à l'ONSSApI. pour les indemn. de prestation du pers.enseignant / <i>Patr.bijdragen aan de R.S.Z.P.P.O. op vergoed. voor prest. van onderwijzers</i>	62219	53.815,30	0,00	53.815,30	0,00
Cotisations patronales à la caisse de répartition des pensions pour pers.communal / <i>Patronale bijdragen aan de omslagkas voor gemeentel.pensioenen</i>	62401	41.541.883,77	0,00	41.541.883,77	0,00
Cotisations patronales à la caisse communale de pension pour pers.communal / <i>Patronale bijdragen aan de gemeentelijke pensioenkas</i>	62402	990.295,11	0,00	990.295,11	0,00
Frais de déplacements du domicile au lieu de travail du personnel communal / <i>Vergoeding. voor verplaatsingsk. van en naar het werk van het gemeentepers.</i>	62501	884.219,60	0,00	884.219,60	0,00
Frais de déplacements du domicile au lieu de travail des agents contractuels subsidiés / <i>Vergoeding. voor verplaatsingsk. van en naar het werk voor de gesubsid. contractuelen</i>	62502	106.334,24	0,00	106.334,24	0,00
Frais de deplac. du domicile au lieu de trav. Personnel subventionné <i>Vergoed. voor verplaatsingsk. van en naar het werk van de gesub. Pers.</i>	62503	23.283,34	0,00	23.283,34	0,00
Frais de deplac. du domicile au lieu de trav. Pers. Contr. À ch. De la Com. <i>Vergoed. voor verplaatsingsk. van en naar het werk van de cont. Pers.</i>	62505	838.012,41	0,00	838.012,41	0,00
Frais de déplacements du domicile au lieu de travail du personnel enseignant / <i>Vergoed. voor verplaatsingsk. van en naar het werk van het onderwijz. personeel</i>	62512	1.915.646,95	0,00	1.915.646,95	0,00
Autres interventions et avantages en numéraires pour le personnel communal / <i>Andere geldelijke tegemoetkomingen aan het gemeentepersoneel</i>	62541	4.047.229,56	0,00	4.047.229,56	0,00
Autres intervent. et avanta. en numéraires pour le p. c. s. / <i>Andere geldelijke tegemoetkomingen aan de gesubs. contractuelen</i>	62542	69.116,00	0,00	69.116,00	0,00
Autres intervent. et avant. En numéraires pour le pers. enseig. / <i>Andere geldelijke tegemoetkomingen aan het onderwijzend pers.</i>	62543	129.863,05	0,00	129.863,05	0,00
Autres intervent. et avant. en numéraires pour le pers. enseig. / <i>Andere geldelijke tegemoetkomingen aan het onderwijzend pers.</i>	62544	0,00	0,00	0,00	0,00
Autres interv. / avantages en numéraires (personnel contract. charge com.) / <i>Andere geldelijke tegemoetkomingen (contractuelen ten laste v. gemeente)</i>	62545	3.082.863,57	0,00	3.082.863,57	0,00
Pensions et rentes directement à charge de la commune / <i>Pensioenen en renten rechtstreeks ten laste van de gemeente</i>	62600	694.311,33	0,00	694.311,33	0,00
Primes versées pour couvrir l'assurance contre les accidents du travail / <i>Verzekering tegen werkongevallen</i>	62701	0,00	0,00	0,00	0,00
Primes syndicales en faveur du personnel communal / <i>Tussenkomst in vakbondspremies</i>	62802	230.283,00	0,00	230.283,00	0,00

CHARGES / KOSTEN

	Cptes / Rekg	Débit / Debet	Crédit / Credit	Solde débiteur / Debetsaldo	Solde créditeur / Creditsaldo
D. Subsidies d'exploitation octroyés / Toegestane werkingsubsidies				291.264.054,18	
Subsidies directs d'exploitation aux entreprises / <i>Rechtstreekse werkingsubsidies aan de ondernemingen</i>	63121	139.000,00	0,00	139.000,00	0,00
Subsidies indirects d'exploitation aux entreprises <i>Onrechtstreekse werkingsubsidies aan ondernemingen</i>	63122	3.623.541,08	0,00	3.623.541,08	0,00
Primes et subsidies directs aux ménages / <i>Rechtstreekse premies en subsidies aan gezinnen</i>	63211	525.854,81	0,00	525.854,81	0,00
Subsidies indirects d'exploitation aux ménages / <i>Onrechtstreekse werkingsubsidies aan gezinnen</i>	63212	52.604.223,36	10.365,69	52.593.857,67	0,00
Contrib. aux frais de fonct. et aux rémun. suppritées par A.S. <i>Bijdragen in de werkingsk. en bezoldiging. gedragen door de H.O.</i>	63412	344.939,40	0,00	344.939,40	0,00
Contributions aux frais de fonctionnement de l'enseignement / <i>Bijdragen in werkingskosten van het onderwijs</i>	63612	153.700,00	0,00	153.700,00	0,00
Contributions aux frais de fonctionnement des autres pouvoirs publics / <i>Bijdragen in werkingskosten van andere overheidsinstellingen</i>	63617	209.906.053,80	2.195.267,65	207.710.786,15	0,00
Contributions dans le déficit des hôpitaux publics / <i>Bijdragen in het tekort van de openbare ziekenhuizen</i>	63618	0,00	0,00	0,00	0,00
Subsidies de l'autorité supérieure à rétrocéder aux autres pouvoirs publics / <i>Aan andere overheidsbesturen te retrocederen subsidie van de hog.Overheid</i>	63627	26.172.375,08	0,01	26.172.375,07	0,00
E. Remboursements des emprunts / Aflossingen van leningen				57.117.192,36	
Remboursements des emprunts à charge de la commune / <i>Aflossing van leningen ten laste van de gemeente</i>	64103	57.117.192,36	0,00	57.117.192,36	0,00
Remboursements des emprunts à charge de l'autorité supérieure / <i>Aflossing van leningen ten laste van de hogere overheden</i>	64143	0,00	0,00	0,00	0,00
Remboursement des emprunts à charge de tiers <i>Aflossing van leningen ten laste van derden</i>	64213	0,00	0,00	0,00	0,00
F. Charges financières / Financiële kosten				6.666.822,87	
a. Charges financières des emprunts / Financiële kosten van leningen				6.031.510,19	
Charges financières des emprunts à charge de la commune / <i>Financiële kosten van leningen ten laste van de gemeente</i>	65104	6.031.510,19	0,00	6.031.510,19	0,00
Charges financières des emprunts à charge de l'autorité supérieure / <i>Financiële kosten van leningen ten laste van de hogere overheden</i>	65144	0,00	0,00	0,00	0,00
b. Charges financières diverses / Andere financiële kosten				585.334,90	
Intérêts moratoires, de retard et assimilés / <i>Betaaldes nalatigheds- of moratorium- gelijkaardige intresten</i>	65721	394.004,88	0,00	394.004,88	0,00
Rentes viagères et perpétuelles payées / <i>Betaalde levenslange en eeuwigdurende renten</i>	65722	3,94	0,00	3,94	0,00
Intérêts débiteurs sur comptes courants divers / <i>Debetintresten op diverse bankrekeningen</i>	65728	191.326,08	0,00	191.326,08	0,00
c. Frais de gestion financière / Kosten van het financieel beheer				49.977,78	
Frais administratifs des comptes financiers publics / <i>Administratieve kosten voor het financieel beheer</i>	65801	49.977,78	0,00	49.977,78	0,00
II. Sous-total (charges courantes) / Subtotaal (courante kosten)				878.478.286,85	
III. Boni courant / Batig courant resultaat (II' - II)				0,00	
IV. Charges résultant de la variat.norm.des valeurs de bilan, redress. et provisions / Kosten voortvl.uit de norm.schommelingen van de balanswaard., rechtzetting en voorzieningen					
A. Dotations aux amortissements / Toevoegingen aan afschrijvingen				58.083.812,75	
Dotations aux amortissements des plans et études / <i>Toevoeging aan afschrijving op plannen en studies</i>	66014	5.188.493,39	0,00	5.188.493,39	0,00
Dot. aux amortissements des équipements, de l'entretien extraordinaire et plantations sur terrains / <i>Toevoeging aan afschrijving op uitrusting, buitengewoon onderhoud en beplant./grond.</i>	66020	0,00	0,00	0,00	0,00
Dotations aux amortissements des bâtiments / <i>Toevoeging aan afschrijving op gebouwen</i>	66021	32.085.341,97	0,00	32.085.341,97	0,00
Dotations aux amortissements de la voirie / <i>Toevoeging aan afschrijving op wegen</i>	66023	10.445.898,62	0,00	10.445.898,62	0,00
Dotations aux amortissements des ouvrages d'art / <i>Toevoeging aan afschrijving op kunstwerken</i>	66024	0,00	0,00	0,00	0,00
Dot. aux amortissements du mobilier et de la signalisation et des petits équipements de voirie / <i>Toevoeging aan afschrijving op meubilair en verkeerssignalisatie</i>	66030	716.292,42	0,00	716.292,42	0,00
Dotations aux amortissements du matériel de bureau / <i>Toevoeging aan afschrijving op bureaumaterieel</i>	66031	2.447.683,99	0,00	2.447.683,99	0,00
Dotations aux amortissements des machines et du matériel d'équipement et d'exploitation / <i>Toevoeging aan afschrijving op machines, exploitatiematerieel & uitrusting</i>	66033	6.927.313,06	0,00	6.927.313,06	0,00
Dotations aux amortissements des autres investissements mobiliers <i>Toevoeging aan afschrijving op divers roerend patrimonium</i>	66034	0,00	0,00	0,00	0,00
Dotations aux amortissements des droits réels d'emphytéose et de superficie / <i>Toevoeging aan afschrijving op zakelijke rechten op onr.goederen ing.erfpacht en opstal</i>	66061	272.789,30	0,00	272.789,30	0,00
B. Réductions annuelles de valeurs / Minwaarden door jaarlijkse herwaardering				0,00	
C. Réduct.et variat.des stocks / Waardevermindering.van voorraden en voorraadwijz.				0,00	

CHARGES / KOSTEN

	Cptes / Rekg	Débit / Debet	Crédit / Credit	Solde débiteur / Debetsaldo	Solde créditeur / Creditsaldo
D. Redressements des récupérations des remboursements d'emprunts Rechtzetting van de rekening inzake de terugvordering van aflossing van leningen				0,00	
Redressements des récupérations de remboursements d'emprunts / <i>Rechtzetting van de terugvordering van aflossingen van leningen</i>	66514	0,00	0,00	0,00	0,00
Redressement des remboursements de crédits / <i>Rechtzetting van de aflossing van toegestane leningen</i>	66554	0,00	0,00	0,00	0,00
E. Provisions pour risques et charges / Voorzieningen voor risico's en kosten				3.162.292,95	
Dotations aux provisions pour risques et charges / <i>Toevoeging aan voorzieningen voor risico's en kosten</i>	66621	4.400.176,95	0,00	4.400.176,95	0,00
Utilisation des provisions pour risques et charges / <i>Aanwending van voorzieningen voor risico's en kosten</i>	66622	0,00	1.237.884,00	0,00	1.237.884,00
F. Dotations aux amortissements des subsides d'investissements accordés Toevoegingen aan afschrijvingen op toegestane investeringsubsidies				10.312.732,71	
Dotations aux amortissements des subsides d'investissement accordés / <i>Toevoeging aan afschrijving op toegestane investeringsubsidies</i>	66780	10.312.732,71	0,00	10.312.732,71	0,00
V. Sous-total (charges non décaissées) / Subtotaal (niet-kaskosten)				71.558.838,41	
VI. Total des charges d'exploitation / Totaal van de exploitatiekosten (II + V)				950.037.125,26	
VII. Boni d'exploitation / Batigexploitatieresultaat (VI' - VI)				0,00	
VIII. Charges exceptionnelles / Uitzonderlijke kosten					
A. Charges du service ordinaire / Kosten van de gewone dienst				6.782.635,71	
Charges exceptionnelles du service ordinaire / <i>Uitzonderlijke kosten van de gewone dienst</i>	67100	6,45	0,00	6,45	0,00
Non-valeurs de créances du service ordinaire / <i>Onwaarden van de gewone dienst</i>	67111	6.615.382,84	4.170,79	6.611.212,05	0,00
Petits dédommagements / <i>Kleine schadeclaims</i>	67151	171.417,21	0,00	171.417,21	0,00
B. Charges du service extraordinaire / Kosten van de buitengewone dienst				298.300,00	
Non valeurs du service extraordinaire / <i>Onwaarden van de buitengewone dienst</i>	67212	298.300,00	0,00	298.300,00	0,00
Moins-values sur réalisation d'actif de l'immobilisé / <i>Minwaarden bij realisatie van vaste activa</i>	67241	285,48	285,48	0,00	0,00
Dédommagement exceptionnel / <i>Uitzonderlijke schadevergoedingen</i>	67251	0,00	0,00	0,00	0,00
C. Charges exceptionnelles non budgétées / Niet begrote uitzonderlijke kosten				522,78	
Dotations exceptionnelles aux amortissements sur immobilisés / <i>Uitzonderlijke toevoeging aan afschrijvingen op vaste activa</i>	67361	522,78	0,00	522,78	0,00
Sous-total (charges exceptionnelles) / Subtotaal (uitzonderlijke kosten)				7.081.458,49	
IX. Dotations aux réserves / Toevoeging aan de reserves					
A. Aux réserves ordinaires / Van de gewone dienst				0,00	
Dotations du service ordinaire au fonds de réserve ordinaire / <i>Toevoeging van gewone dienst aan gewoon reservefonds</i>	68504	0,00	0,00	0,00	0,00
Dotations du service ordinaire au fonds de réserve extraordinaire / <i>Toevoeging van gewone dienst aan buitengewoon reservefonds</i>	68505	0,00	0,00	0,00	0,00
B. Aux réserves extraordinaires / Van de buitengewone dienst				0,00	
Dotations du service extraordinaire au fonds de réserve ordinaire <i>Toevoeging van buitengewone dienst aan gewoon reservefonds</i>	68604	0,00	0,00	0,00	0,00
Dotations du service extraordinaire au fonds de réserve extraordinaire / <i>Toevoeging van buitengewone dienst aan buitengewoon reservefonds</i>	68605	0,00	0,00	0,00	0,00
Sous-total (dotations aux réserves) / Subtotaal (toevoeging aan de reserves)				0,00	
X. Total des charges exceptionnelles et des dotations aux réserves / Totaal van de uitzonderlijke kosten en toevoeging aan de reserves (VIII + IX)				7.081.458,49	
XI. Boni exceptionnel / Batig uitzonderlijk resultaat (X' - X)				18.654.189,94	
XII. Total des charges / Totaal van de kosten (VI + X)				957.118.583,75	
XIII. Boni de l'exercice / Batig resultaat van het boekjaar (XII' - XII)				5.926.076,16	
XIV. Affectation des bonis / Bestemming van het batig resultaat					
A. Boni d'exploit. à reporter au bilan / Over te dragen batig exploitatieresult.				0,00	
Boni d'exploitation de l'exercice à reporter / <i>Over te dragen batig exploitatieresultaat</i>	69201	0,00	0,00	0,00	0,00
B. Boni except. à reporter au bilan / Over te dragen batig uitzond. resultaat				18.654.189,94	
Boni exceptionnel de l'exercice à reporter / <i>Over te dragen batig uitzonderlijk resultaat</i>	69202	18.654.189,94	0,00	18.654.189,94	0,00
Sous-total (affectat. des résultats) / Subtotaal (bestemming van het result.)				18.654.189,94	
XV. Contrôle de balance / Evenwichtscontrole (XII + XIV = XV')				975.772.773,69	

PRODUITS / OPBRENGSTEN

	Cptes / Rekg	Débit / Debet	Crédit / Credit	Solde débiteur / Debetsaldo	Solde créditeur / Creditsaldo
I. Produits courants / Courante opbrengsten					
A. Produits de la fiscalité / Opbrengsten van de fiscaliteit					324.516.629,38
Taxes communales sur prestations administratives / <i>Gemeentebelastingen op administratieve prestaties</i>	70110	200,00	4.387.791,50	0,00	4.387.591,50
Taxes communales de remboursement / <i>Gemeentelijke verhaalbelastingen</i>	70120	0,00	0,00	0,00	0,00
Taxes communales sur les prestations d'hygiène publique / <i>Gemeentebelastingen op prestaties van openbare hygiene</i>	70130	0,00	238.365,18	0,00	238.365,18
Taxes communales sur entreprises industrielles, commerciales & agricoles / <i>Gemeentebelastingen op nijverheids-, handels- & landbouwendemeringen</i>	70140	248.017,11	4.160.975,09	0,00	3.912.957,98
Taxes communales sur spectacles et divertissements / <i>Gemeentebelastingen op vertoningen en vermakelijkheden</i>	70150	0,00	484.068,45	0,00	484.068,45
Taxes communales sur occupation du domaine public / <i>Gemeentebelastingen voor het gebruik van het openbaar domein</i>	70160	173.625,89	10.062.574,17	0,00	9.888.948,28
Taxes communales sur le patrimoine / <i>Gemeentebelastingen op het patrimonium</i>	70170	704.391,93	50.766.165,54	0,00	50.061.773,61
Autres taxes communales <i>Andere gemeentebelastingen</i>	70190	25.700,00	890.150,00	0,00	864.450,00
Taxes communales additionnelles au précompte immobilier / <i>Gemeentelijke opcentiemen op de onroerende voorheffing</i>	70710	0,00	202.136.320,14	0,00	202.136.320,14
Taxes communales additionnelles à l'impôt des personnes physiques / <i>Aanvullende gemeentebelasting op de personenbelasting</i>	70720	0,00	29.100.176,34	0,00	29.100.176,34
Taxes communales additionnelles à la taxe sur les véhicules à moteur / <i>Aanvullende gemeentebelasting op de belasting op motorrijtuigen</i>	70730	0,00	2.839.857,44	0,00	2.839.857,44
Taxe additionnelle à la taxe sur les hébergements touristiques / <i>Aanvullende belasting op de belasting op toeristische logies</i>	70740	0,00	14.892.576,46	0,00	14.892.576,46
Amendes/ <i>Boeten</i>	70910	986,00	5.710.530,00	0,00	5.709.544,00
B. Produits d'exploitation / Exploitatieopbrengsten					41.303.112,81
Produits des prestations effectuées / <i>Opbrengsten uit geleverde prestaties</i>	71301	27.807,75	13.814.529,06	0,00	13.786.721,31
Produits de la vente des biens / <i>Opbrengsten van de verkoop van goederen</i>	71302	0,00	108.356,33	0,00	108.356,33
Produits des concessions de droits / <i>Opbrengsten uit concessies van rechten</i>	71304	101.579,73	10.330.274,98	0,00	10.228.695,25
Produits divers / <i>Diverse opbrengsten</i>	71309	206.403,65	8.079.467,64	0,00	7.873.063,99
Produits des locations immobilières / <i>Opbrengsten uit verhuring van onroerende goederen</i>	71320	1.080,00	9.307.355,93	0,00	9.306.275,93
Produits de la vente de bois / <i>Opbrengsten uit de verkoop van houtkappingen</i>	71360	0,00	0,00	0,00	0,00
C. Subsidies d'exploitation reçus et récupérations de charges de personnel / Bijdragen in de weddelasten en verkregen werkingsubsidies					471.898.946,37
Contributions des entreprises & Asbl dans les charges de traitement du personnel détaché / <i>Bijdragen van onderneming en v.z.w.'s in de weddelasten van het gedetach. personeel</i>	72111	0,00	79.838,40	0,00	79.838,40
Contributions de l'autorité supérieure dans les charges de traitement du personnel détaché / <i>Bijdragen van de H.O. in de weddelasten van het gedetach. personeel</i>	72141	0,00	299.266,90	0,00	299.266,90
Contributions des autres pouvoirs dans traitements du personnel détaché / <i>Bijdragen van andere overheidsins. in de weddelasten van het gedetach. personeel</i>	72161	0,00	99.803,92	0,00	99.803,92
Produit de la cotisation pension des mandataires / <i>Pensioenbijdragen van mandatarissen</i>	72401	0,00	0,00	0,00	0,00
Dons manuels reçus / <i>Ontvangen handgiften</i>	73300	0,00	8.881,74	0,00	8.881,74
Subsidies de l'autorité supérieure pour les traitements des enseignants / <i>Subsidies van de H.O. voor de bezoldiging van het onderwijzend personeel</i>	73401	0,00	171.976.200,71	0,00	171.976.200,71
Subsidies de l'autorité supérieure pour frais de fonctionnement de l'enseignement / <i>Subsidies van de H.O. voor werkkosten van het onderwijs</i>	73403	134.979,47	27.157.582,28	0,00	27.022.602,81
Subsidies de l'autorité supérieure à des fins spécifiques / <i>Subsidies van de hogere overheden voor een specifieke functie</i>	73405	0,00	90.309.057,69	0,00	90.309.057,69
Fonds des communes et fonds spéciaux / <i>Gemeentefonds en speciale fondsen</i>	73406	0,00	168.322.779,02	0,00	168.322.779,02
Subsidies des autres pouv. publics pour les traitements et pensions des enseignants / <i>Subsidies van andere overheidsinstellingen voor bezoldig. en pens. van onderw. pers.</i>	73611	0,00	0,00	0,00	0,00
Contributions des autres pouvoirs publiques pour les autres frais d'exploitation / <i>Subsidies van andere overheidsinstellingen voor andere werkingskosten</i>	73619	55.440,00	13.835.955,18	0,00	13.780.515,18
D. Récupération des remboursements d'emprunts / Terugvorderingen van aflossingen van leningen					0,00
Récupération remboursement d'emprunts à charge de l'autorité supérieure / <i>Terugvordering van aflossingen van leningen ten laste van de H.O.</i>	74143	0,00	0,00	0,00	0,00
Remboursement des prêts accordés aux ménages & CPAS / <i>Aflossingen van leningen door gezinnen en v.z.w.'s</i>	74525	0,00	0,00	0,00	0,00
E. Produits financiers / Financiële opbrengsten					
a. Récupérations des charges financ. des emprunts et des prêts accordés / Terugvordering van financ. kosten van lening en intrest op toegest. lening.					0,00
Récupération des charges financières des emprunts à charge de l'autorité supérieure / <i>Terugvordering van financiële kosten van leningen ten laste van de hogere overheden</i>	75144	0,00	0,00	0,00	0,00
Ristournes d'intérêts d'emprunts <i>Ristorno's op leningsinteressen</i>	75404	0,00	0,00	0,00	0,00
Intérêts des prêts à plus d'un an / <i>Intresten op toegestane leningen op meer dan één jaar</i>	75504	0,00	0,00	0,00	0,00

PRODUITS / OPBRENGSTEN

	Cptes / Rekg	Débit / Debet	Crédit / Credit	Solde débiteur / Debetsaldo	Solde créditeur / Creditsaldo
b'. Produits financiers divers / Andere financiële opbrengsten					15.763.306,11
Revenus de participations dans des entreprises / <i>Inkomsten van deelnemingen in ondernemingen</i>	75711	0,00	15.413.309,83	0,00	15.413.309,83
Revenus de titres de placements / <i>Inkomsten van beleggingen in effecten</i>	75721	0,00	4.292,50	0,00	4.292,50
Intérêts de retard sur créances / <i>Nalatigheidsintresten op te innen schuldvorderingen</i>	75781	982,18	346.266,79	0,00	345.284,61
Rentes viagères et perpétuelles / <i>Ontvangen levenslange en eeuwigdurende rente</i>	75782	0,00	0,00	0,00	0,00
Annuités de dommages de guerre 1914-1918 / Pas de montants ds balance comptes généraux <i>Annuiteiten voor oorlogsschade 1914-1918</i>	75783	0,00	0,00	0,00	0,00
Intérêts créditeurs sur comptes bancaires / <i>Creditiintresten op bankrekeningen</i>	75788	0,00	419,17	0,00	419,17
II'. Sous-total (Produits courants) / Subtotaal (Courante opbrengsten)					853.481.994,67
III'. Mali courant / Nadellig courant resultaat (II - II')					24.996.292,18
IV'. Produits résult.de la variat.norm.des valeurs de bilan, redress., travaux intern. / Opbrengsten voortvl. uit de normale schommelingen van de balanswaarden, rechzettingen en interne werken					
A'. Plus-values annuelles / Meerwaarden door jaarlijkse herwaardering					5.582.085,83
Plus-values annuelles sur biens immobiliers / <i>Meerwaarde op onroerende goederen ingevolge jaarlijkse herwaardering</i>	76120	0,00	5.582.085,83	0,00	5.582.085,83
B'. Variations des stocks / Voorraadwijziging					0,00
C'. Redressements remboursements emprunts / Rechtzetting van de rekeningen inzake de aflossingen van leningen					57.117.192,36
Redressement du remboursement d'emprunts à charge de la commune / <i>Rechtzetting van de aflossing van leningen ten laste van de gemeente</i>	76511	0,00	57.117.192,36	0,00	57.117.192,36
Redressement du remboursement d'emprunts à charge de l'autorité supérieure / <i>Rechtzetting van de aflossing van leningen ten laste van de hogere overheden</i>	76514	0,00	0,00	0,00	0,00
D'. Réduction des subsides d'investissement, dons & legs obtenus / Verrekening van ontvangen investeringssubsidies, giften en legaten					17.802.961,86
Réduction des subsides d'investissement, de dons et de legs reçus / <i>Verrekening van ontvangen investeringssubsidies, giften en legaten</i>	76780	383.807,64	18.186.769,50	0,00	17.802.961,86
E'. Travaux internes passés à l'immobilisé / Interne werken aan vaste activa					3.324.776,76
Travaux internes passés aux immobilisés / <i>Interne werken aan vaste activa</i>	76900	0,00	3.324.776,76	0,00	3.324.776,76
V'. Sous-total (Produits non encaissés) / Subtotaal (niet-kasopbrengsten)					83.827.016,81
VI'. Total des produits d'exploit. / Totaal van de exploitatieopbrengst. (II' + V')					937.309.011,48
VII' Mali d'exploitation / Nadellig exploitatieresultaat (VI - VI')					12.728.113,78
VIII'. Produits exceptionnels / Uitzonderlijke opbrengsten					
A'. Produits du service ordinaire / Opbrengsten van de gewone dienst					9.075.710,90
Produits exceptionnels du service ordinaire / <i>Uitzonderlijke opbrengsten van de gewone dienst</i>	77100	1.032.668,01	6.071.284,33	0,00	5.038.616,32
Reprise des provisions pour risques et charges / <i>Terugneming van voorzieningen voor risico's en kosten</i>	77111	0,00	4.037.094,58	0,00	4.037.094,58
B'. Produits du service extraordinaire / Opbrengsten van de buitengewone opbrengsten					431.937,53
Produits exceptionnels du service extraordinaire / <i>Uitzonderlijke opbrengsten van de buitengewone dienst</i>	77200	0,00	0,00	0,00	0,00
Plus-values sur les réalisations d'actifs immobilisés / <i>Meerwaarden bij realisatie van vaste activa</i>	77241	642,34	250.893,73	0,00	250.251,39
Dédommagements extraordinaires de tiers pour biens communaux <i>Buitengewone schadevergoedingen van derden voor gemeentegoederen</i>	77251	0,00	181.686,14	0,00	181.686,14
Indemnité unique de droit réel d'emphytéose ou de superficie / <i>Enmalige vergoeding voor in erfpacht of in opstal gegeven o.g.</i>	77261	0,00	0,00	0,00	0,00
C'. Produits exceptionnels non budgétés / Niet begrote uitzonderlijke opbrengsten					0,00
Plus-values exceptionnelles / <i>Uitzonderlijke meerwaarden</i>	77311	0,00	0,00	0,00	0,00
Produits exceptionnels divers <i>Andere uitzonderlijke opbrengsten</i>	77391	0,00	0,00	0,00	0,00
Sous-total (produits exceptionnels) / Subtotaal (uitzonderlijke opbrengsten)					9.507.648,43

PRODUITS / OPBRENGSTEN

	Cptes / Rekg	Débit / Debet	Crédit / Credit	Solde débiteur / Debetsaldo	Solde créditeur / Creditsaldo
IX'. Prélèvements sur les réserves / Afname van de reserves					
A'. En faveur du service ordinaire / Ten voordele van de gewone dienst					16.228.000,00
Prélev. sur le fonds de réserve ordinaire en faveur du service ordinaire <i>Afname van gewoon reservefonds ten voordele van gewone dienst</i>	78504	0,00	16.228.000,00	0,00	16.228.000,00
B'. En faveur du service extraordinaire / Ten voordele van de buitengewone dienst					0,00
Prélèvements sur fonds réserve extraordinaire en faveur du service extraordinaire / <i>Afname van het buitengewone reservefonds ten voordeel van de buitengewone dienst</i>	78605	0,00	0,00	0,00	0,00
Sous-total (prélèvements sur les réserves) / Subtotaal (afname van de reserves)					16.228.000,00
X'. Total des produits exceptionnels et des prélèvements sur réserves / Totaal van de uitzonderlijke opbrengsten en afname van de reserves (VIII' + IX')					25.735.648,43
XI'. Mali exceptionnel / Nadellig uitzonderlijk resultaat (X - X')					0,00
XII'. Total des produits / Totaal van de opbrengsten (VI' + X')					963.044.659,91
XIII'. Mali de l'exercice / Nadelig resultaat van het boekjaar (XII - XII')					0,00
XIV'. Affectation des Malis / Bestemming van het nadelig resultaat					12.728.113,78
A'. Mali d'exploitation à reporter au bilan / Over te dragen exploitatieresultaat					12.728.113,78
Mali d'exploitation à reporter / <i>Over te dragen nadelig exploitatieresultaat</i>	79201	0,00	12.728.113,78	0,00	12.728.113,78
B'. Mali exceptionnel à report.au bilan / Over te dragen nadelig uitzond.resultaat					0,00
Mali exceptionnel à reporter / <i>Over te dragen nadelig uitzonderlijk resultaat</i>	79202	0,00	0,00	0,00	0,00
Sous-total (affectation des résult.) / Subtotaal (bestemming van het result.)					12.728.113,78
XV'. Contrôle de balance / Evenwichtscontrole (XII' + XIV' = XV')					975.772.773,69

SERVICE PUBLIC REGIONAL DE BRUXELLES

VILLE DE BRUXELLES



ANNEXE AUX COMPTES ANNUELS 2021

(Circulaire du 10 septembre 1998)

TABLE DES MATIERES

Page

ANNEXE**Actif**

Immobilisations incorporelles	Rubrique 214	A-1
Terres et terrains non bâtis	Rubrique 220	A-2
	Comptes 2201 à 2209	A.-2/1 A-2/3
Constructions et leurs terrains	Rubrique 221	A-3
	Comptes 2211 à 2219	A-3/1 A-3/2 A-3/3
Voirie	Rubrique 223	A-4
	Comptes 2231 à 2239	A-4/1 A4-4/2 A-4/3
Ouvrages d'art	Rubrique 224	A-5
Cours et plans d'eau	Rubrique 226	A-6
Mobilier, matériel, équipements et signalisation routière	Rubriques 230/233	A-7 A-8
	Comptes 2301 à 2319	A-7/1 A-7/2
	Comptes 2321 à 2331	A-8/1 A-8/2 A-8/3
Patrimoine artistique et mobilier divers	Rubrique 234	A-9
Immobilisations en cours d'exécution	Rubrique 24	A-10
Subsides d'investissement accordés en capital et en biens (secteur privé)	Rubriques 251/2	A-11
	Comptes 2511 à 2528	A-11/1
Subsides d'investissement accordés en capital et en biens (secteur public)	Rubriques 254/6	A-12
Droits réels sur biens immobilisés en emphytéoses, droits de superficie	Rubrique 261	A-12
Biens détenus en location-financement	Rubriques 262/3	A-13
	Comptes 2621 à 2634	A-13/1 A-13/2
Promesses de subsides à recevoir, prêts, produits financiers capitalisés	Rubriques 27	A-14
	Comptes 2704 à 2756	A-14/1 A-14/2
Participations et titres à revenus fixes	Rubriques 282/5	A-15
Cautionnements à plus d'un an en espèces	Rubriques 288	A-17
Débiteurs	Rubrique 40	A-17
TVA, taxes et impôts à recevoir	Rubrique 411 à 412	A-17
Subsides, dons, legs et emprunts	Rubrique 413	A-17
Intérêts, dividendes et ristournes	Rubrique 415	A-18
Créances diverses	Rubrique 416 à 418	A-18
Intercommunales - Avances	Rubrique 419 à 461	A-18
Placements de trésorerie à un an au plus	Rubrique 553	A-18
Institutions financières et caisse	Rubrique 55	A-18
Virements internes et paiements en cours	Rubrique 56 à 58	A-18
Comptes de régularisation et d'attente d'actif	Rubrique 490	A-19

Passif

Etat du capital initial	Rubrique 10	A-19
Résultats capitalisés	Rubrique 12	A-19
Réserves	Rubrique 14	A-20
Subsides d'investissement, dons et legs reçus	Rubrique 15	A-20
Provisions pour risques et charges	Rubrique 16	A-21
Evolution des dettes financières	Rubrique 17	A-21
Dettes fiscales, salariales et sociales	Rubrique 45	A-22
Comptes de régularisation et d'attente du passif	Rubrique 49	A-22

Compte de résultats

Charges courantes	Rubriques 61 à 65	A-23
Charges exceptionnelles	Rubriques 671 à 673	A-24
Produits courants	Rubriques 70 à 75	A-25
Produits exceptionnels	Rubriques 771 à 773	A-26

ANNEXE

21. IMMOBILISATIONS INCORPORELLES

	Codes	Plans et études		TOTAL Plans et études (rubrique 214)
		1 (compte 2141)	2 (compte 2142)	
a) Valeur d'acquisition	1			
Au terme de l'exercice précédent	8001	36.139.150,00	0,00	36.139.150,00
Mutations de l'exercice				
. Acquisitions (+)	8002	0,00	0,00	0,00
. Cessions et désaffectations (-)	8003	0,00	0,00	0,00
. Transférés d'une rubrique à une autre (+)(-)	8004	11.447.508,75	0,00	11.447.508,75
Au terme de l'exercice	8005	47.586.658,75	0,00	47.586.658,75
e) Amortissements annuels	8			
Au terme de l'exercice précédent	8006	26.193.659,93	0,00	26.193.659,93
Mutations de l'exercice				
. Actés (+)	8007	5.188.493,39	0,00	5.188.493,39
. Annulés à la suite de cessions et désaffectations (-)	8008	0,00	0,00	0,00
. Transférés d'une rubrique à une autre (+)(-)	8009	0,00	0,00	0,00
Au terme de l'exercice	8010	31.382.153,32	0,00	31.382.153,32
g) Valeur nette comptable au terme de l'exercice	8011	16.204.505,43	0,00	16.204.505,43

ANNEXE

220. TERRES ET TERRAINS NON BATIS

	Codes	Total terres & terrains & terrains (rubrique 220)	
		0	
a) Valeur d'acquisition	1		
Au terme de l'exercice précédent	8012		69.656.318,33
Mutations de l'exercice			
. Acquisitions	(+) 8013		0,00
. Cessions et désaffectations	(-) 8014		0,00
. Transferts d'une rubrique à une autre	(+)(-) 8015		2.575,75
Au terme de l'exercice	8016		69.658.894,08
b) Equipement et maintenance extraordinaire	2		
Au terme de l'exercice précédent	8017		12.267.868,13
Mutations de l'exercice			
. Acquisitions	(+) 8018		0,00
. Cessions et désaffectations	(-) 8019		0,00
. Transferts d'une rubrique à une autre	(+)(-) 8020		346.670,92
Au terme de l'exercice	8021		12.614.539,05
c) Réévaluations annuelles	6		
Au terme de l'exercice précédent	8022		34.327.139,41
Mutations de l'exercice			
. Actées	(+) 8023		753.672,52
. Annulées à la suite de cessions et désaffectations	(-) 8024		0,00
. Transférées d'une rubrique à une autre	(+)(-) 8025		0,00
Au terme de l'exercice	8026		35.080.811,93
d) Réévaluations exceptionnelles	7		
Au terme de l'exercice précédent	8027		-1.008,13
Mutations de l'exercice			
. Actées	(+) 8028		0,00
. Annulées à la suite de cessions et désaffectations	(-) 8029		0,00
. Transférées d'une rubrique à une autre	(+)(-) 8030		0,00
Au terme de l'exercice	8031		-1.008,13
f) Amortissements de maintenance extraordinaire	9		
Au terme de l'exercice précédent	8032		1.346.765,39
Mutations de l'exercice			
. Actées	(+) 8033		0,00
. Annulées à la suite de cessions et désaffectations	(-) 8034		0,00
. Transférées d'une rubrique à une autre	(+)(-) 8035		0,00
Au terme de l'exercice	8036		1.346.765,39
g) Valeur nette comptable au terme de l'exercice	8037		116.006.471,54

ANNEXE

220. TERRES ET TERRAINS NON BATIS

	Codes	Terres agricoles	Terrains à bâtir non bâtis	Terrains industriels
		1 (compte 2201)	2 (compte 2202)	3 (compte 2203)
a) Valeur d'acquisition				
Au terme de l'exercice précédent	8012	102.973,73	10.672.672,27	1.250.533,88
Mutations de l'exercice				
. Acquisitions	8013	0,00	0,00	0,00
. Cessions et désaffectations	8014	0,00	0,00	0,00
. Transferts d'une rubrique à une autre	8015	0,00	0,00	0,00
Au terme de l'exercice	8016	102.973,73	10.672.672,27	1.250.533,88
b) Equipement et maintenance extraordinaire				
Au terme de l'exercice précédent	8017	325.815,48	0,00	0,00
Mutations de l'exercice				
. Acquisitions	8018	0,00	0,00	0,00
. Cessions et désaffectations	8019	0,00	0,00	0,00
. Transferts d'une rubrique à une autre	8020	0,00	0,00	0,00
Au terme de l'exercice	8021	325.815,48	0,00	0,00
c) Réévaluations annuelles				
Au terme de l'exercice précédent	8022	60.150,93	5.752.804,30	281.650,06
Mutations de l'exercice				
. Actées	8023	1.223,44	123.191,07	9.246,75
. Annulées à la suite de cessions et désaffectations	8024	0,00	0,00	0,00
. Transférées d'une rubrique à une autre	8025	0,00	0,00	0,00
Au terme de l'exercice	8026	61.374,37	5.875.995,37	290.896,81
d) Réévaluations exceptionnelles				
Au terme de l'exercice précédent	8027	0,00	0,00	0,00
Mutations de l'exercice				
. Actées	8028	0,00	0,00	0,00
. Annulées à la suite de cessions et désaffectations	8029	0,00	0,00	0,00
. Transférées d'une rubrique à une autre	8030	0,00	0,00	0,00
Au terme de l'exercice	8031	0,00	0,00	0,00
f) Amortissements de maintenance extraordinaire				
Au terme de l'exercice précédent	8032	94.913,57	0,00	0,00
Mutations de l'exercice				
. Actées	8033	0,00	0,00	0,00
. Annulées à la suite de cessions et désaffectations	8034	0,00	0,00	0,00
. Transférées d'une rubrique à une autre	8035	0,00	0,00	0,00
Au terme de l'exercice	8036	94.913,57	0,00	0,00
g) Valeur nette comptable au terme de l'exercice				
	8037	395.250,01	16.548.667,64	1.541.430,69

ANNEXE

220. TERRES ET TERRAINS NON BATIS (suite)

	Codes	Parcs, jardins, plaines & cimetières	Terr. forestiers, réserves naturelles	Bois sur pied
		4 (compte 2205)	5 (compte 2206)	6 (compte 2207)
a) Valeur d'acquisition	1			
Au terme de l'exercice précédent	8012	51.767.070,74	63,46	0,00
Mutations de l'exercice				
. Acquisitions	8013	0,00	0,00	0,00
. Cessions et désaffectations	8014	0,00	0,00	0,00
. Transferts d'une rubrique à une autre	8015	2.575,75	0,00	0,00
Au terme de l'exercice	8016	51.769.646,49	63,46	0,00
b) Equipement et maintenance extraordinaire	2			
Au terme de l'exercice précédent	8017	8.355.123,76	0,00	0,00
Mutations de l'exercice				
. Acquisitions	8018	0,00	0,00	0,00
. Cessions et désaffectations	8019	0,00	0,00	0,00
. Transferts d'une rubrique à une autre	8020	166.982,75	0,00	0,00
Au terme de l'exercice	8021	8.522.106,51	0,00	0,00
c) Réévaluations annuelles	6			
Au terme de l'exercice précédent	8022	26.551.214,26	37,04	
Mutations de l'exercice				
. Actées	8023	566.266,67	0,75	
. Annulées à la suite de cessions et désaffectations	8024	0,00	0,00	
. Transferts d'une rubrique à une autre	8025	0,00	0,00	
Au terme de l'exercice	8026	27.117.480,93	37,79	
d) Réévaluations exceptionnelles	7			
Au terme de l'exercice précédent	8027	-1.008,13	0,00	0,00
Mutations de l'exercice				
. Actées	8028	0,00	0,00	0,00
. Annulées à la suite de cessions et désaffectations	8029	0,00	0,00	0,00
. Transferts d'une rubrique à une autre	8030	0,00	0,00	0,00
Au terme de l'exercice	8031	-1.008,13	0,00	0,00
f) Amortissements de maintenance extraordinaire	9			
Au terme de l'exercice précédent	8032	1.251.851,82	0,00	0,00
Mutations de l'exercice				
. Actées	8033	0,00	0,00	0,00
. Annulées à la suite de cessions et désaffectations	8034	0,00	0,00	0,00
. Transferts d'une rubrique à une autre	8035	0,00	0,00	0,00
Au terme de l'exercice	8036	1.251.851,82	0,00	0,00
g) Valeur nette comptable au terme de l'exercice	8037	86.156.373,98	101,25	0,00

ANNEXE

220. TERRES ET TERRAINS NON BATIS (suite)

	Codes	Plantations sur les terrains	Autres terrains
		7 (compte 2208)	8 (compte 2209)
a) Valeur d'acquisition	1		
Au terme de l'exercice précédent	8012	376.190,54	5.486.813,71
Mutations de l'exercice			
. Acquisitions	8013	0,00	0,00
. Cessions et désaffectations	8014	0,00	0,00
. Transferts d'une rubrique à une autre	8015	0,00	0,00
Au terme de l'exercice	8016	376.190,54	5.486.813,71
b) Equipement et maintenance extraordinaire	2		
Au terme de l'exercice précédent	8017	0,00	3.586.928,89
Mutations de l'exercice			
. Acquisitions	8018	0,00	0,00
. Cessions et désaffectations	8019	0,00	0,00
. Transferts d'une rubrique à une autre	8020	0,00	179.688,17
Au terme de l'exercice	8021	0,00	3.766.617,06
c) Réévaluations annuelles	6		
Au terme de l'exercice précédent	8022		1.681.282,82
Mutations de l'exercice			
. Actées	8023		53.743,84
. Annulées à la suite de cessions et désaffectations	8024		0,00
. Transférées d'une rubrique à une autre	8025		0,00
Au terme de l'exercice	8026		1.735.026,66
d) Réévaluations exceptionnelles	7		
Au terme de l'exercice précédent	8027	0,00	0,00
Mutations de l'exercice			
. Actées	8028	0,00	0,00
. Annulées à la suite de cessions et désaffectations	8029	0,00	0,00
. Transférées d'une rubrique à une autre	8030	0,00	0,00
Au terme de l'exercice	8031	0,00	0,00
f) Amortissements de maintenance extraordinaire	9		
Au terme de l'exercice précédent	8032	0,00	0,00
Mutations de l'exercice			
. Actés	8033	0,00	0,00
. Annulés à la suite de cessions et désaffectations	8034	0,00	0,00
. Transférés d'une rubrique à une autre	8035	0,00	0,00
Au terme de l'exercice	8036	0,00	0,00
g) Valeur nette comptable au terme de l'exercice	8037	376.190,54	10.988.457,43

ANNEXE

221. CONSTRUCTIONS ET LEURS TERRAINS

	Codes	Terrains des constructions		Constructions	Total constr. & leurs terrains
		1 (rubrique 2211)	2		
a) Valeur d'acquisition					
Au terme de l'exercice précédent	8038	61.137.241,00		224.536.724,75	285.673.965,75
Mutations de l'exercice					
. Acquisitions	8039	0,00		0,00	0,00
. Cessions et désaffectations	8040	0,00		0,00	0,00
. Transferts d'une rubrique à une autre	8041	200.000,00		641.414,45	841.414,45
Au terme de l'exercice	8042	61.337.241,00		225.178.139,20	286.515.380,20
b) Equipement et maintenance extraordinaire					
Au terme de l'exercice précédent	8043	5.625.190,14		426.304.655,15	431.929.845,29
Mutations de l'exercice					
. Acquisitions	8044	0,00		0,00	0,00
. Cessions et désaffectations	8045	0,00		0,00	0,00
. Transferts d'une rubrique à une autre	8046	86.145,03		83.512.421,79	83.598.566,82
Au terme de l'exercice	8047	5.711.335,17		509.817.076,94	515.528.412,11
c) Réévaluations annuelles					
Au terme de l'exercice précédent	8048	31.223.130,99		233.083.991,79	264.307.122,78
Mutations de l'exercice					
. Actées	8049	672.643,71		3.618.008,19	4.290.651,90
. Annulées à la suite de cessions et désaffectations	8050	0,00		0,00	0,00
. Transferts d'une rubrique à une autre	8051	0,00		0,00	0,00
Au terme de l'exercice	8052	31.895.774,70		236.701.999,98	268.597.774,68
d) Réévaluations exceptionnelles					
Au terme de l'exercice précédent	8053	0,00		0,00	0,00
Mutations de l'exercice					
. Actées	8054	0,00		0,00	0,00
. Annulées à la suite de cessions et désaffectations	8055	0,00		0,00	0,00
. Transferts d'une rubrique à une autre	8056	0,00		0,00	0,00
Au terme de l'exercice	8057	0,00		0,00	0,00
e) Amortissements annuels					
Au terme de l'exercice précédent	8058			297.439.727,17	297.439.727,17
Mutations de l'exercice					
. Actées	8059			7.367.488,73	7.367.488,73
. Annulées à la suite de cessions et désaffectations	8060			0,00	0,00
. Transferts d'une rubrique à une autre	8061			0,00	0,00
Au terme de l'exercice	8062			304.807.215,90	304.807.215,90
f) Amortissements de maintenance extraordinaire					
Au terme de l'exercice précédent	8063	684.983,18		252.095.332,30	252.780.315,48
Mutations de l'exercice					
. Actées	8064	0,00		24.717.853,24	24.717.853,24
. Annulées à la suite de cessions et désaffectations	8065	0,00		0,00	0,00
. Transferts d'une rubrique à une autre	8066	0,00		0,00	0,00
Au terme de l'exercice	8067	684.983,18		276.813.185,54	277.498.168,72
g) Valeur nette comptable au terme de l'exercice	8068	98.259.367,69		390.076.814,68	488.336.182,37

ANNEXE

221. CONSTRUCTIONS ET LEURS TERRAINS

	Codes	Terrains des constructions (compte 2211)			Bâtiments administratifs (compte 2212)			Bâtiments scolaires (compte 2213)		
		1	2	3	1	2	3	1	2	3
a) Valeur d'acquisition	1									
Au terme de l'exercice précédent	8038	61.137.241,00	30.972.577,30	98.422.627,25						
Mutations de l'exercice										
. Acquisitions (+)	8039	0,00	0,00	0,00						
. Cessions et désaffectations (-)	8040	0,00	0,00	0,00						
. Transferts d'une rubrique à une autre (+)(-)	8041	200.000,00	641.414,45	0,00						
Au terme de l'exercice	8042	61.337.241,00	31.613.991,75	98.422.627,25						
b) Equipement et maintenance extraordinaire	2									
Au terme de l'exercice précédent	8043	5.625.190,14	59.959.074,97	184.226.341,56						
Mutations de l'exercice										
. Acquisitions (+)	8044	0,00	0,00	0,00						
. Cessions et désaffectations (-)	8045	0,00	0,00	0,00						
. Transferts d'une rubrique à une autre (+)(-)	8046	86.145,03	13.806.799,91	43.699.742,74						
Au terme de l'exercice	8047	5.711.335,17	73.765.874,88	227.926.084,30						
c) Réévaluations annuelles	6									
Au terme de l'exercice précédent	8048	31.223.130,99	29.164.846,04	144.260.180,99						
Mutations de l'exercice										
. Actées (+)	8049	672.643,71	598.719,20	1.546.964,61						
. Annulées à la suite de cessions et désaffectations (-)	8050	0,00	0,00	0,00						
. Transferts d'une rubrique à une autre (+)(-)	8051	0,00	0,00	0,00						
Au terme de l'exercice	8052	31.895.774,70	29.763.565,24	145.807.145,60						
d) Réévaluations exceptionnelles	7									
Au terme de l'exercice précédent	8053	0,00	0,00	0,00						
Mutations de l'exercice										
. Actées (+)	8054	0,00	0,00	0,00						
. Annulées à la suite de cessions et désaffectations (-)	8055	0,00	0,00	0,00						
. Transferts d'une rubrique à une autre (+)(-)	8056	0,00	0,00	0,00						
Au terme de l'exercice	8057	0,00	0,00	0,00						
e) Amortissements annuels	8									
Au terme de l'exercice précédent	8058		35.071.329,23	178.545.402,41						
Mutations de l'exercice										
. Actées (+)	8059		765.797,67	3.831.679,18						
. Annulées à la suite de cessions et désaffectations (-)	8060		0,00	0,00						
. Transferts d'une rubrique à une autre (+)(-)	8061		0,00	0,00						
Au terme de l'exercice	8062		35.837.126,90	182.377.081,59						
f) Amortissements de maintenance extraordinaire	9									
Au terme de l'exercice précédent	8063	684.983,18	28.133.947,99	109.395.671,19						
Mutations de l'exercice										
. Actées (+)	8064	0,00	3.981.564,94	9.983.020,11						
. Annulées à la suite de cessions et désaffectations (-)	8065	0,00	0,00	0,00						
. Transferts d'une rubrique à une autre (+)(-)	8066	0,00	0,00	0,00						
Au terme de l'exercice	8067	684.983,18	32.115.512,93	119.378.691,30						
g) Valeur nette comptable au terme de l'exercice	8068	98.259.367,69	67.190.792,04	170.400.084,26						

ANNEXE

221. CONSTRUCTIONS ET LEURS TERRAINS (suite)

	Codes	Bât. industriels & d'exploitation	Bât. culturels culturels et sportifs
		4 (compte 2214)	5 (compte 2215)
a) Valeur d'acquisition	1		
Au terme de l'exercice précédent	8038	20.306.600,81	60.206.477,75
Mutations de l'exercice			
. Acquisitions	8039	0,00	0,00
. Cessions et désaffectations	8040	0,00	0,00
. Transferts d'une rubrique à une autre	8041	0,00	0,00
Au terme de l'exercice	8042	20.306.600,81	60.206.477,75
b) Equipement et maintenance extraordinaire	2		
Au terme de l'exercice précédent	8043	8.155.012,09	158.890.521,33
Mutations de l'exercice			
. Acquisitions	8044	0,00	0,00
. Cessions et désaffectations	8045	0,00	0,00
. Transferts d'une rubrique à une autre	8046	243.769,04	23.503.779,39
Au terme de l'exercice	8047	8.398.781,13	182.394.300,72
c) Réévaluations annuelles	6		
Au terme de l'exercice précédent	8048	9.178.323,88	28.428.865,04
Mutations de l'exercice			
. Actées	8049	593.790,49	643.437,11
. Annulées à la suite de cessions et désaffectations	8050	0,00	0,00
. Transferts d'une rubrique à une autre	8051	0,00	0,00
Au terme de l'exercice	8052	9.772.114,37	29.072.302,15
d) Réévaluations exceptionnelles	7		
Au terme de l'exercice précédent	8053	0,00	0,00
Mutations de l'exercice			
. Actées	8054	0,00	0,00
. Annulées à la suite de cessions et désaffectations	8055	0,00	0,00
. Transferts d'une rubrique à une autre	8056	0,00	0,00
Au terme de l'exercice	8057	0,00	0,00
e) Amortissements annuels	8		
Au terme de l'exercice précédent	8058	11.037.359,62	46.268.125,19
Mutations de l'exercice			
. Actées	8059	587.707,17	1.847.026,57
. Annulées à la suite de cessions et désaffectations	8060	0,00	0,00
. Transferts d'une rubrique à une autre	8061	0,00	0,00
Au terme de l'exercice	8062	11.625.066,79	48.115.151,76
f) Amortissements de maintenance extraordinaire	9		
Au terme de l'exercice précédent	8063	5.398.847,73	100.250.370,68
Mutations de l'exercice			
. Actées	8064	445.866,49	9.524.989,11
. Annulées à la suite de cessions et désaffectations	8065	0,00	0,00
. Transferts d'une rubrique à une autre	8066	0,00	0,00
Au terme de l'exercice	8067	5.844.714,22	109.775.359,79
g) Valeur nette comptable au terme de l'exercice	8068	21.007.715,30	113.782.569,07

ANNEXE

221. CONSTRUCTIONS ET LEURS TERRAINS (suite)

	Codes	Bât. non valorisés	Autres
		au départ & monum. (compte 2218)	bâtiments (compte 2219)
	6	7	
a) Valeur d'acquisition	1		
Au terme de l'exercice précédent	8038	1.395.950,61	13.232.491,03
Mutations de l'exercice			
. Acquisitions	8039	0,00	0,00
. Cessions et désaffectations	8040	0,00	0,00
. Transferts d'une rubrique à une autre	8041	0,00	0,00
Au terme de l'exercice	8042	1.395.950,61	13.232.491,03
b) Equipement et maintenance extraordinaire	2		
Au terme de l'exercice précédent	8043	5.507.891,59	9.565.813,61
Mutations de l'exercice			
. Acquisitions	8044	0,00	0,00
. Cessions et désaffectations	8045	0,00	0,00
. Transferts d'une rubrique à une autre	8046	1.280.126,75	978.203,96
Au terme de l'exercice	8047	6.788.018,34	10.544.017,57
c) Réévaluations annuelles	6		
Au terme de l'exercice précédent	8048	208.730,54	21.843.045,30
Mutations de l'exercice			
. Actées	8049	13.235,87	221.860,91
. Annulées à la suite de cessions et désaffectations	8050	0,00	0,00
. Transférées d'une rubrique à une autre	8051	0,00	0,00
Au terme de l'exercice	8052	221.966,41	22.064.906,21
d) Réévaluations exceptionnelles	7		
Au terme de l'exercice précédent	8053	0,00	0,00
Mutations de l'exercice			
. Actées	8054	0,00	0,00
. Annulées à la suite de cessions et désaffectations	8055	0,00	0,00
. Transférées d'une rubrique à une autre	8056	0,00	0,00
Au terme de l'exercice	8057	0,00	0,00
e) Amortissements annuels	8		
Au terme de l'exercice précédent	8058	506.598,89	26.010.911,83
Mutations de l'exercice			
. Actées	8059	34.665,69	300.612,45
. Annulées à la suite de cessions et désaffectations	8060	0,00	0,00
. Transférées d'une rubrique à une autre	8061	0,00	0,00
Au terme de l'exercice	8062	541.264,58	26.311.524,28
f) Amortissements de maintenance extraordinaire	9		
Au terme de l'exercice précédent	8063	2.878.335,62	6.038.159,09
Mutations de l'exercice			
. Actées	8064	344.908,48	437.504,11
. Annulées à la suite de cessions et désaffectations	8065	0,00	0,00
. Transférées d'une rubrique à une autre	8066	0,00	0,00
Au terme de l'exercice	8067	3.223.244,10	6.475.663,20
g) Valeur nette comptable au terme de l'exercice	8068	4.641.426,68	13.054.227,33

ANNEXE

223. VOIRIE

	Codes	Terrains	Voirie et	Total
		de voirie (rubrique 2231)	Canalisations (rubrique 2232/9)	voirie (rubrique 223)
a) Valeur d'acquisition	1			
Au terme de l'exercice précédent	8069	45.200.489,37	199.454.167,40	244.654.656,77
Mutations de l'exercice				
. Acquisitions	8070	0,00	0,00	0,00
. Cessions et désaffectations	8071	0,00	0,00	0,00
. Transferts d'une rubrique à une autre	8072	0,00	21.678,61	21.678,61
Au terme de l'exercice	8073	45.200.489,37	199.475.846,01	244.676.335,38
b) Equipement et maintenance extraordinaire	2			
Au terme de l'exercice précédent	8074		127.126.511,31	127.126.511,31
Mutations de l'exercice				
. Acquisitions	8075		0,00	0,00
. Cessions et désaffectations	8076		0,00	0,00
. Transferts d'une rubrique à une autre	8077		1.813.804,24	1.813.804,24
Au terme de l'exercice	8078		128.940.315,55	128.940.315,55
c) Réévaluations annuelles	6			
Au terme de l'exercice précédent	8079	25.878.844,65		25.878.844,65
Mutations de l'exercice				
. Actées	8080	530.233,25		530.233,25
. Annulées à la suite de cessions et désaffectations	8081	0,00		0,00
. Transferts d'une rubrique à une autre	8082	0,00		0,00
Au terme de l'exercice	8083	26.409.077,90		26.409.077,90
d) Réévaluations exceptionnelles	7			
Au terme de l'exercice précédent	8084	-381.568,56	0,00	-381.568,56
Mutations de l'exercice				
. Actées	8085	0,00	0,00	0,00
. Annulées à la suite de cessions et désaffectations	8086	0,00	0,00	0,00
. Transferts d'une rubrique à une autre	8087	0,00	0,00	0,00
Au terme de l'exercice	8088	-381.568,56	0,00	-381.568,56
e) Amortissements annuels	8			
Au terme de l'exercice précédent	8089		162.173.007,83	162.173.007,83
Mutations de l'exercice				
. Actées	8090		2.683.036,13	2.683.036,13
. Annulées à la suite de cessions et désaffectations	8091		0,00	0,00
. Transferts d'une rubrique à une autre	8092		0,00	0,00
Au terme de l'exercice	8093		164.856.043,96	164.856.043,96
f) Amortissements de maintenance extraordinaire	9			
Au terme de l'exercice précédent	8094		65.082.281,97	65.082.281,97
Mutations de l'exercice				
. Actées	8095		7.762.862,49	7.762.862,49
. Annulées à la suite de cessions et désaffectations	8096		0,00	0,00
. Transferts d'une rubrique à une autre	8097		0,00	0,00
Au terme de l'exercice	8098		72.845.144,46	72.845.144,46
g) Valeur nette comptable au terme de l'exercice	8099	71.227.998,71	90.714.973,14	161.942.971,85

ANNEXE

223. VOIRIE

	Codes	Terrains de voirie	Terrassements & empierrements	Revêtements
		1 (compte 2231)	2 (compte 2232)	3 (compte 2233)
a) Valeur d'acquisition	1			
Au terme de l'exercice précédent	8069	45.200.489,37	57.045.609,38	7.820.347,67
Mutations de l'exercice				
. Acquisitions	8070	0,00	0,00	0,00
. Cessions et désaffectations	8071	0,00	0,00	0,00
. Transferts d'une rubrique à une autre	8072	0,00	21.678,61	0,00
Au terme de l'exercice	8073	45.200.489,37	57.067.287,99	7.820.347,67
b) Equipement et maintenance extraordinaire	2			
Au terme de l'exercice précédent	8074		118.685.964,39	
Mutations de l'exercice				
. Acquisitions	8075		0,00	
. Cessions et désaffectations	8076		0,00	
. Transferts d'une rubrique à une autre	8077		1.813.804,24	
Au terme de l'exercice	8078		120.499.768,63	
c) Réévaluations annuelles	6			
Au terme de l'exercice précédent	8079	25.878.844,65		
Mutations de l'exercice				
. Actées	8080	530.233,25		
. Annulées à la suite de cessions et désaffectations	8081	0,00		
. Transferts d'une rubrique à une autre	8082	0,00		
Au terme de l'exercice	8083	26.409.077,90		
d) Réévaluations exceptionnelles	7			
Au terme de l'exercice précédent	8084	-381.568,56		
Mutations de l'exercice				
. Actées	8085	0,00		
. Annulées à la suite de cessions et désaffectations	8086	0,00		
. Transferts d'une rubrique à une autre	8087	0,00		
Au terme de l'exercice	8088	-381.568,56		
e) Amortissements annuels	8			
Au terme de l'exercice précédent	8089		28.775.543,34	7.820.347,67
Mutations de l'exercice				
. Actées	8090		1.902.242,97	0,00
. Annulées à la suite de cessions et désaffectations	8091		0,00	0,00
. Transferts d'une rubrique à une autre	8092		0,00	0,00
Au terme de l'exercice	8093		30.677.786,31	7.820.347,67
f) Amortissements de maintenance extraordinaire	9			
Au terme de l'exercice précédent	8094		56.760.735,25	
Mutations de l'exercice				
. Actées	8095		7.736.240,91	
. Annulées à la suite de cessions et désaffectations	8096		0,00	
. Transferts d'une rubrique à une autre	8097		0,00	
Au terme de l'exercice	8098		64.496.976,16	
g) Valeur nette comptable au terme de l'exercice	8099	71.227.998,71	82.392.294,15	0,00

ANNEXE

223. VOIRIE (Suite)

Codes	Accessoires de	Canalisations	Canalisations
	4 voirie (compte 2234)	5 d'égouts (compte 2235)	6 d'eau (compte 2236)
a) Valeur d'acquisition			
1			
Au terme de l'exercice précédent	8069 14.249.388,32	117.994.555,66	0,00
Mutations de l'exercice			
. Acquisitions (+)	8070 0,00	0,00	0,00
. Cessions et désaffectations (-)	8071 0,00	0,00	0,00
. Transferts d'une rubrique à une autre (+)(-)	8072 0,00	0,00	0,00
Au terme de l'exercice	8073 14.249.388,32	117.994.555,66	0,00
b) Equipement et maintenance extraordinaire			
2			
Au terme de l'exercice précédent	8074 1.000.707,75	7.427.102,11	0,00
Mutations de l'exercice			
. Acquisitions (+)	8075 0,00	0,00	0,00
. Cessions et désaffectations (-)	8076 0,00	0,00	0,00
. Transferts d'une rubrique à une autre (+)(-)	8077 0,00	0,00	0,00
Au terme de l'exercice	8078 1.000.707,75	7.427.102,11	0,00
c) Réévaluations annuelles			
6			
Au terme de l'exercice précédent	8079		
Mutations de l'exercice			
. Actées (+)	8080		
. Annulées à la suite de cessions et désaffectations (-)	8081		
. Transferts d'une rubrique à une autre (+)(-)	8082		
Au terme de l'exercice	8083		
d) Réévaluations exceptionnelles			
7			
Au terme de l'exercice précédent	8084		
Mutations de l'exercice			
. Actées (+)	8085		
. Annulées à la suite de cessions et désaffectations (-)	8086		
. Transferts d'une rubrique à une autre (+)(-)	8087		
Au terme de l'exercice	8088		
e) Amortissements annuels			
8			
Au terme de l'exercice précédent	8089 9.742.282,06	114.547.200,12	0,00
Mutations de l'exercice			
. Actées (+)	8090 362.224,62	344.751,95	0,00
. Annulées à la suite de cessions et désaffectations (-)	8091 0,00	0,00	0,00
. Transferts d'une rubrique à une autre (+)(-)	8092 0,00	0,00	0,00
Au terme de l'exercice	8093 10.104.506,68	114.891.952,07	0,00
f) Amortissements de maintenance extraordinaire			
9			
Au terme de l'exercice précédent	8094 982.159,82	7.326.649,84	0,00
Mutations de l'exercice			
. Actées (+)	8095 0,00	26.621,58	0,00
. Annulées à la suite de cessions et désaffectations (-)	8096 0,00	0,00	0,00
. Transferts d'une rubrique à une autre (+)(-)	8097 0,00	0,00	0,00
Au terme de l'exercice	8098 982.159,82	7.353.271,42	0,00
g) Valeur nette comptable au terme de l'exercice			
8099	4.163.429,57	3.176.434,28	0,00

ANNEXE

223. V O I R I E (Suite)

a) Valeur d'acquisition

Au terme de l'exercice précédent	8069	0,00	2.102.760,73	241.505,64
Mutations de l'exercice				
. Acquisitions	8070	0,00	0,00	0,00
. Cessions et désaffectations	8071	0,00	0,00	0,00
. Transferts d'une rubrique à une autre	8072	0,00	0,00	0,00
Au terme de l'exercice	8073	0,00	2.102.760,73	241.505,64

b) Equipement et maintenance extraordinaire

Au terme de l'exercice précédent	8074	0,00	12.737,06	0,00
Mutations de l'exercice				
. Acquisitions	8075	0,00	0,00	0,00
. Cessions et désaffectations	8076	0,00	0,00	0,00
. Transferts d'une rubrique à une autre	8077	0,00	0,00	0,00
Au terme de l'exercice	8078	0,00	12.737,06	0,00

c) Réévaluations annuelles

Au terme de l'exercice précédent	8079			
Mutations de l'exercice				
. Actées	8080			
. Annulées à la suite de cessions et désaffectations	8081			
. Transferts d'une rubrique à une autre	8082			
Au terme de l'exercice	8083			

d) Réévaluations exceptionnelles

Au terme de l'exercice précédent	8084			0,00
Mutations de l'exercice				
. Actées	8085			0,00
. Annulées à la suite de cessions et désaffectations	8086			0,00
. Transferts d'une rubrique à une autre	8087			0,00
Au terme de l'exercice	8088			0,00

e) Amortissements annuels

Au terme de l'exercice précédent	8089	0,00	1.287.634,64	
Mutations de l'exercice				
. Actées	8090	0,00	73.816,59	
. Annulées à la suite de cessions et désaffectations	8091	0,00	0,00	
. Transferts d'une rubrique à une autre	8092	0,00	0,00	
Au terme de l'exercice	8093	0,00	1.361.451,23	

f) Amortissements de maintenance extraordinaire

Au terme de l'exercice précédent	8094	0,00	12.737,06	0,00
Mutations de l'exercice				
. Actées	8095	0,00	0,00	0,00
. Annulées à la suite de cessions et désaffectations	8096	0,00	0,00	0,00
. Transferts d'une rubrique à une autre	8097	0,00	0,00	0,00
Au terme de l'exercice	8098	0,00	12.737,06	0,00

g) Valeur nette comptable au terme de l'exercice

	8099	0,00	741.309,50	241.505,64
--	------	------	------------	------------

Codes	Autres canalisations		Eclairage public		Plantations de voirie	
	7 (compte 2237)	8 (compte 2238)	8 (compte 2238)	9 (compte 2239)	9 (compte 2239)	9 (compte 2239)
1						
8069	0,00		2.102.760,73		241.505,64	
8070	0,00		0,00		0,00	
8071	0,00		0,00		0,00	
8072	0,00		0,00		0,00	
8073	0,00		2.102.760,73		241.505,64	
2						
8074	0,00		12.737,06		0,00	
8075	0,00		0,00		0,00	
8076	0,00		0,00		0,00	
8077	0,00		0,00		0,00	
8078	0,00		12.737,06		0,00	
6						
8079						
8080						
8081						
8082						
8083						
7						
8084					0,00	
8085					0,00	
8086					0,00	
8087					0,00	
8088					0,00	
8						
8089	0,00		1.287.634,64			
8090	0,00		73.816,59			
8091	0,00		0,00			
8092	0,00		0,00			
8093	0,00		1.361.451,23			
9						
8094	0,00		12.737,06		0,00	
8095	0,00		0,00		0,00	
8096	0,00		0,00		0,00	
8097	0,00		0,00		0,00	
8098	0,00		12.737,06		0,00	
8099	0,00		741.309,50		241.505,64	

ANNEXE

224. OUVRAGES D'ART

	Codes	Terrains	Ouvrages	Total
		ouvrages d'art 1 (compte 2241)	d'art 2 (compte 2242)	ouvrages d'art 0 (rubrique 224)
a) Valeur d'acquisition	1			
Au terme de l'exercice précédent	8100	0,00	0,00	0,00
Mutations de l'exercice				
. Acquisitions	8101	0,00	0,00	0,00
. Cessions et désaffectations	8102	0,00	0,00	0,00
. Transferts d'une rubrique à une autre	8103	0,00	0,00	0,00
Au terme de l'exercice	8104	0,00	0,00	0,00
b) Equipement et maintenance extraordinaire	2			
Au terme de l'exercice précédent	8105		1.790.542,37	1.790.542,37
Mutations de l'exercice				
. Acquisitions	8106		0,00	0,00
. Cessions et désaffectations	8107		0,00	0,00
. Transferts d'une rubrique à une autre	8108		0,00	0,00
Au terme de l'exercice	8109		1.790.542,37	1.790.542,37
c) Réévaluations annuelles	6			
Au terme de l'exercice précédent	8110	0,00		0,00
Mutations de l'exercice				
. Actées	8111	0,00		0,00
. Annulées à la suite de cessions et désaffectations	8112	0,00		0,00
. Transferts d'une rubrique à une autre	8113	0,00		0,00
Au terme de l'exercice	8114	0,00		0,00
d) Réévaluations exceptionnelles	7			
Au terme de l'exercice précédent	8115	0,00		0,00
Mutations de l'exercice				
. Actées	8116	0,00		0,00
. Annulées à la suite de cessions et désaffectations	8117	0,00		0,00
. Transferts d'une rubrique à une autre	8118	0,00		0,00
Au terme de l'exercice	8119	0,00		0,00
e) Amortissements annuels	8			
Au terme de l'exercice précédent	8120		0,00	0,00
Mutations de l'exercice				
. Actées	8121		0,00	0,00
. Annulées à la suite de cessions et désaffectations	8122		0,00	0,00
. Transferts d'une rubrique à une autre	8123		0,00	0,00
Au terme de l'exercice	8124		0,00	0,00
f) Amortissements de maintenance extraordinaire	9			
Au terme de l'exercice précédent	8125		1.790.542,37	1.790.542,37
Mutations de l'exercice				
. Actées	8126		0,00	0,00
. Annulées à la suite de cessions et désaffectations	8127		0,00	0,00
. Transferts d'une rubrique à une autre	8128		0,00	0,00
Au terme de l'exercice	8129		1.790.542,37	1.790.542,37
g) Valeur nette comptable au terme de l'exercice	8130	0,00	0,00	0,00

ANNEXE

226. COURS ET PLANS D'EAU

	Codes	Assiette des cours et plans d'eau		Cours et plans d'eau	Total cours et plans d'eau
		1 (compte 2261)	2 (compte 2262)		
a) Valeur d'acquisition					
Au terme de l'exercice précédent	8131	416.832,97		0,00	416.832,97
Mutations de l'exercice					
. Acquisitions	8132	0,00		0,00	0,00
. Cessions et désaffectations	8133	0,00		0,00	0,00
. Transferts d'une rubrique à une autre	8134	0,00		0,00	0,00
Au terme de l'exercice	8135	416.832,97		0,00	416.832,97
b) Equipement et maintenance extraordinaire					
Au terme de l'exercice précédent	8136			0,00	0,00
Mutations de l'exercice					
. Acquisitions	8137			0,00	0,00
. Cessions et désaffectations	8138			0,00	0,00
. Transferts d'une rubrique à une autre	8139			0,00	0,00
Au terme de l'exercice	8140			0,00	0,00
c) Réévaluations annuelles					
Au terme de l'exercice précédent	8141	243.487,84			243.487,84
Mutations de l'exercice					
. Actées	8142	4.952,41			4.952,41
. Annulées à la suite de cessions et désaffectations	8143	0,00			0,00
. Transferts d'une rubrique à une autre	8144	0,00			0,00
Au terme de l'exercice	8145	248.440,25			248.440,25
d) Réévaluations exceptionnelles					
Au terme de l'exercice précédent	8146	0,00			0,00
Mutations de l'exercice					
. Actées	8147	0,00			0,00
. Annulées à la suite de cessions et désaffectations	8148	0,00			0,00
. Transferts d'une rubrique à une autre	8149	0,00			0,00
Au terme de l'exercice	8150	0,00			0,00
e) Amortissements annuels					
Au terme de l'exercice précédent	8151			0,00	0,00
Mutations de l'exercice					
. Actées	8152			0,00	0,00
. Annulées à la suite de cessions et désaffectations	8153			0,00	0,00
. Transferts d'une rubrique à une autre	8154			0,00	0,00
Au terme de l'exercice	8155			0,00	0,00
f) Amortissements de maintenance extraordinaire					
Au terme de l'exercice précédent	8156			0,00	0,00
Mutations de l'exercice					
. Actées	8157			0,00	0,00
. Annulées à la suite de cessions et désaffectations	8158			0,00	0,00
. Transferts d'une rubrique à une autre	8159			0,00	0,00
Au terme de l'exercice	8160			0,00	0,00
g) Valeur nette comptable au terme de l'exercice	8161	665.273,22		0,00	665.273,22

ANNEXE

230/233. MOBILIER, MATERIEL, EQUIPEMENTS ET SIGNALISATION ROUTIERE

	Codes		Codes	
		O		O
a) Valeur d'acquisition	1		1	
Au terme de l'exercice précédent	8162	39.263.917,52	8173	26.585.069,84
Mutations de l'exercice				
. Acquisitions	8163	815.681,99	8174	2.130.426,29
. Cessions et désaffectations	8164	0,00	8175	642,34
. Transferts d'une rubrique à une autre	8165	0,00	8176	0,00
Au terme de l'exercice	8166	40.079.599,51	8177	28.714.853,79
e) Amortissements annuels	8		8	
Au terme de l'exercice précédent	8167	36.378.888,03	8178	20.440.089,22
Mutations de l'exercice				
. Actés	8168	716.292,42	8179	2.447.683,99
. Annulés à la suite de cessions et désaffectations	8169	0,00	8180	0,00
. Transférés d'une rubrique à une autre	8170	0,00	8181	0,00
Au terme de l'exercice	8171	37.095.180,45	8182	22.887.773,21
g) Valeur nette comptable au terme de l'exercice	8172	2.984.419,06	8183	5.827.080,58

ANNEXE

230. MOBILIER ET SIGNALISATION ROUTIERE

	Codes	Mobilier de bureau	Signalisation routière petits équipements
		(compte 2301)	(compte 2302)
a) Valeur d'acquisition	1		
Au terme de l'exercice précédent	8162	12.855.706,14	20.954.309,87
Mutations de l'exercice			
. Acquisitions	8163	359.589,12	456.092,87
. Cessions et désaffectations	8164	0,00	0,00
. Transferts d'une rubrique à une autre	8165	0,00	0,00
Au terme de l'exercice	8166	13.215.295,26	21.410.402,74
e) Amortissements annuels	8		
Au terme de l'exercice précédent	8167	10.648.547,21	20.235.745,96
Mutations de l'exercice			
. Actés	8168	498.600,81	216.398,12
. Annulés à la suite de cessions et désaffectations	8169	0,00	0,00
. Transférés d'une rubrique à une autre	8170	0,00	0,00
Au terme de l'exercice	8171	11.147.148,02	20.452.144,08
g) Valeur nette comptable au terme de l'exercice	8172	2.068.147,24	958.258,66

	Codes	Autre mobiliier	Total mobilier & signal.routière
		(compte 2309)	(rubrique 230)
a) Valeur d'acquisition	1		
Au terme de l'exercice précédent	8162	5.453.901,51	39.263.917,52
Mutations de l'exercice			
. Acquisitions	8163	0,00	815.681,99
. Cessions et désaffectations	8164	0,00	0,00
. Transferts d'une rubrique à une autre	8165	0,00	0,00
Au terme de l'exercice	8166	5.453.901,51	40.079.599,51
e) Amortissements annuels	8		
Au terme de l'exercice précédent	8167	5.494.594,86	36.378.888,03
Mutations de l'exercice			
. Actés	8168	1.293,49	716.292,42
. Annulés à la suite de cessions et désaffectations	8169	0,00	0,00
. Transférés d'une rubrique à une autre	8170	0,00	0,00
Au terme de l'exercice	8171	5.495.888,35	37.095.180,45
g) Valeur nette comptable au terme de l'exercice	8172	-41.986,84	2.984.419,06

ANNEXE

231. MATERIEL DE BUREAU

Codes	Machines à écrire	Matériel de reprographie	Matériel informatique	
	1 (compte 2311)	2 (compte 2312)	3 (compte 2313)	
a) Valeur d'acquisition				
Au terme de l'exercice précédent	8173	263.072,39	113.469,74	25.492.893,71
Mutations de l'exercice				
. Acquisitions	8174	17.955,40	0,00	2.112.470,89
. Cessions et désaffectations	8175	0,00	0,00	642,34
. Transferts d'une rubrique à une autre	8176	0,00	0,00	0,00
Au terme de l'exercice	8177	281.027,79	113.469,74	27.604.722,26
e) Amortissements annuels				
Au terme de l'exercice précédent	8178	214.567,10	112.302,02	19.401.577,37
Mutations de l'exercice				
. Actés	8179	14.451,44	0,00	2.431.003,32
. Annulés à la suite de cessions et désaffectations	8180	0,00	0,00	0,00
. Transférés d'une rubrique à une autre	8181	0,00	0,00	0,00
Au terme de l'exercice	8182	229.018,54	112.302,02	21.832.580,69
g) Valeur nette comptable au terme de l'exercice	8183	52.009,25	1.167,72	5.772.141,57

Codes	Matériel téléphonie	Autre matériel	Total matériel de bureau	
	4 (compte 2314)	9 (compte 2319)	0 (rubrique 231)	
a) Valeur d'acquisition				
Au terme de l'exercice précédent	8173	21.441,69	694.192,31	26.585.069,84
Mutations de l'exercice				
. Acquisitions	8174	0,00	0,00	2.130.426,29
. Cessions et désaffectations	8175	0,00	0,00	642,34
. Transferts d'une rubrique à une autre	8176	0,00	0,00	0,00
Au terme de l'exercice	8177	21.441,69	694.192,31	28.714.853,79
e) Amortissements annuels				
Au terme de l'exercice précédent	8178	16.063,33	695.579,40	20.440.089,22
Mutations de l'exercice				
. Actés	8179	2.229,23	0,00	2.447.683,99
. Annulés à la suite de cessions et désaffectations	8180	0,00	0,00	0,00
. Transférés d'une rubrique à une autre	8181	0,00	0,00	0,00
Au terme de l'exercice	8182	18.292,56	695.579,40	22.887.773,21
g) Valeur nette comptable au terme de l'exercice	8183	3.149,13	-1.387,09	5.827.080,58

ANNEXE

230/233. MOBILIER, MATERIEL, EQUIPEMENTS ET SIGNALISATION ROUTIERE (SUITE)

	Codes		Total matériel de transport (rubrique 232)		Codes		Mat. d'équipem. & d'exploitation (rubrique 233)		Codes		Total des Rubriques (230/3)	
		O		O		O		O		O		O
a) Valeur d'acquisition	1		1		1		1		1		1	
Au terme de l'exercice précédent	8184		32.581.769,44		8205		77.766.880,20		8226		176.197.637,00	
Mutations de l'exercice												
. Acquisitions	8185	(+)	3.351.824,15		8206		5.975.415,21		8227		12.273.347,64	
. Cessions et désaffectations	8186	(-)	2.427.455,05		8207		0,00		8228		2.428.097,39	
. Transferts d'une rubrique à une autre	8187	(+)(-)	0,00		8208		0,00		8229		0,00	
Au terme de l'exercice	8188		33.506.138,54		8209		83.742.295,41		8230		186.042.887,25	
b) Equipement et maintenance extraordinaire	2		2		2		2		2		2	
Au terme de l'exercice précédent	8189		776.214,00		8210		207.905,04		8231		984.119,04	
Mutations de l'exercice												
. Acquisitions	8190	(+)	63.674,80		8211		5.808,00		8232		69.482,80	
. Cessions et désaffectations	8191	(-)	115.950,88		8212		0,00		8233		115.950,88	
. Transferts d'une rubrique à une autre	8192	(+)(-)	0,00		8213		0,00		8234		0,00	
Au terme de l'exercice	8193		723.937,92		8214		213.713,04		8235		937.650,96	
e) Amortissements annuels	8		8		8		8		8		8	
Au terme de l'exercice précédent	8194		24.078.048,38		8215		64.108.645,51		8236		145.005.671,14	
Mutations de l'exercice												
. Actés	8195	(+)	2.154.583,19		8216		4.689.400,79		8237		10.007.960,39	
. Annulés à la suite de cessions et désaffectations	8196	(-)	2.424.555,05		8217		0,00		8238		2.424.555,05	
. Transférés d'une rubrique à une autre	8197	(+)(-)	0,00		8218		0,00		8239		0,00	
Au terme de l'exercice	8198		23.808.076,52		8219		68.798.046,30		8240		152.589.076,48	
f) Amortissements de maintenance extraordinaire	9		9		9		9		9		9	
Au terme de l'exercice précédent	8199		737.188,28		8220		101.686,23		8241		838.874,51	
Mutations de l'exercice												
. Actés	8200	(+)	76.013,76		8221		7.315,32		8242		83.329,08	
. Annulés à la suite de cessions et désaffectations	8201	(-)	76.015,39		8222		0,00		8243		76.015,39	
. Transférés d'une rubrique à une autre	8202	(+)(-)	0,00		8223		0,00		8244		0,00	
Au terme de l'exercice	8203		737.186,65		8224		109.001,55		8245		846.188,20	
g) Valeur nette comptable au terme de l'exercice	8204		9.684.813,29		8225		15.048.960,60		8246		33.545.273,53	

232. MATERIEL DE TRANSPORT

	Codes	Motos et vélos	Autos & camionnettes	Camions
		1 (compte 2321)	2 (compte 2322)	3 (compte 2323)
a) Valeur d'acquisition				
Au terme de l'exercice précédent	8184	322.176,45	4.748.510,05	18.937.044,83
Mutations de l'exercice				
. Acquisitions	(+) 8185	12.759,56	456.879,78	2.882.184,81
. Cessions et désaffectations	(-) 8186	0,00	638.372,54	718.252,37
. Transferts d'une rubrique à une autre	(+)(-) 8187	0,00	0,00	0,00
Au terme de l'exercice	8188	334.936,01	4.567.017,29	21.100.977,27
b) Equipement et maintenance extraordinaire				
Au terme de l'exercice précédent	8189		13.048,56	625.737,11
Mutations de l'exercice				
. Acquisitions	(+) 8190		2.306,71	61.368,09
. Cessions et désaffectations	(-) 8191		16.014,97	51.818,13
. Transferts d'une rubrique à une autre	(+)(-) 8192		0,00	0,00
Au terme de l'exercice	8193		-659,70	635.287,07
e) Amortissements annuels				
Au terme de l'exercice précédent	8194	291.038,47	4.102.730,83	10.827.459,45
Mutations de l'exercice				
. Actés	(+) 8195	12.420,51	402.303,13	1.712.621,16
. Annulés à la suite de cessions et désaffectations	(-) 8196	0,00	635.472,54	718.252,37
. Transférés d'une rubrique à une autre	(+)(-) 8197	0,00	0,00	0,00
Au terme de l'exercice	8198	303.458,98	3.869.561,42	11.821.828,24
f) Amortissements de maintenance extraordinaire				
Au terme de l'exercice précédent	8199		40.071,37	181.816,01
Mutations de l'exercice				
. Actés	(+) 8200		4.158,98	55.184,08
. Annulés à la suite de cessions et désaffectations	(-) 8201		16.014,97	21.042,30
. Transférés d'une rubrique à une autre	(+)(-) 8202		0,00	0,00
Au terme de l'exercice	8203		28.215,38	215.957,79
g) Valeur nette comptable au terme de l'exercice				
	8204	31.477,03	668.580,79	9.698.478,31

ANNEXE

232. MATERIEL DE TRANSPORT (SUITE)

	Codes	Véhicules spéciaux & autres véhicul. (compte 2329)	Total matériel de transport (rubrique 232)
a) Valeur d'acquisition	1		
Au terme de l'exercice précédent	8184	8.574.038,11	32.581.769,44
Mutations de l'exercice			
. Acquisitions	8185	0,00	3.351.824,15
. Cessions et désaffectations	8186	1.070.830,14	2.427.455,05
. Transferts d'une rubrique à une autre	8187	0,00	0,00
Au terme de l'exercice	8188	7.503.207,97	33.506.138,54
b) Equipement et maintenance extraordinaire	2		
Au terme de l'exercice précédent	8189	137.428,33	776.214,00
Mutations de l'exercice			
. Acquisitions	8190	0,00	63.674,80
. Cessions et désaffectations	8191	48.117,78	115.950,88
. Transferts d'une rubrique à une autre	8192	0,00	0,00
Au terme de l'exercice	8193	89.310,55	723.937,92
e) Amortissements annuels	8		
Au terme de l'exercice précédent	8194	8.856.819,63	24.078.048,38
Mutations de l'exercice			
. Actés	8195	27.238,39	2.154.583,19
. Annulés à la suite de cessions et désaffectations	8196	1.070.830,14	2.424.555,05
. Transférés d'une rubrique à une autre	8197	0,00	0,00
Au terme de l'exercice	8198	7.813.227,88	23.808.076,52
f) Amortissements de maintenance extraordinaire	9		
Au terme de l'exercice précédent	8199	515.300,90	737.188,28
Mutations de l'exercice			
. Actés	8200	16.670,70	76.013,76
. Annulés à la suite de cessions et désaffectations	8201	38.958,12	76.015,39
. Transférés d'une rubrique à une autre	8202	0,00	0,00
Au terme de l'exercice	8203	493.013,48	737.186,65
g) Valeur nette comptable au terme de l'exercice	8204	-713.722,84	9.684.813,29

ANNEXE

233. MATERIEL D'EQUIPEMENT ET D'EXPLOITATION

	Codes	Matériel d'équip. & d'exploitation	Petit matériel d'exploitation
		(compte 2330)	(compte 2339)
a) Valeur d'acquisition			
Au terme de l'exercice précédent	8205	71.944.653,45	5.822.226,75
Mutations de l'exercice			
. Acquisitions	8206	5.802.931,34	172.483,87
. Cessions et désaffectations	8207	0,00	0,00
. Transferts d'une rubrique à une autre	8208	0,00	0,00
Au terme de l'exercice	8209	77.747.584,79	5.994.710,62
b) Equipement et maintenance extraordinaire			
Au terme de l'exercice précédent	8210	207.905,04	0,00
Mutations de l'exercice			
. Acquisitions	8211	5.808,00	0,00
. Cessions et désaffectations	8212	0,00	0,00
. Transferts d'une rubrique à une autre	8213	0,00	0,00
Au terme de l'exercice	8214	213.713,04	0,00
e) Amortissements annuels			
Au terme de l'exercice précédent	8215	58.488.351,67	5.620.293,84
Mutations de l'exercice			
. Actés	8216	4.621.723,79	67.677,00
. Annulés à la suite de cessions et désaffectations	8217	0,00	0,00
. Transférés d'une rubrique à une autre	8218	0,00	0,00
Au terme de l'exercice	8219	63.110.075,46	5.687.970,84
f) Amortissements de maintenance extraordinaire			
Au terme de l'exercice précédent	8220	101.686,23	0,00
Mutations de l'exercice			
. Actés	8221	7.315,32	0,00
. Annulés à la suite de cessions et désaffectations	8222	0,00	0,00
. Transférés d'une rubrique à une autre	8223	0,00	0,00
Au terme de l'exercice	8224	109.001,55	0,00
g) Valeur nette comptable au terme de l'exercice	8225	14.742.220,82	306.739,78

ANNEXE

234. PATRIMOINE ARTISTIQUE ET MOBILIER DIVERS

	Codes	Patrimoine	Cheptel	Autres invest.	Total patrim.
		artistique 1 (compte 2340)	2 (compte 2341)	mobiliers 3 (compte 2349)	mobilier divers 0 (rubrique 234)
a) Valeur d'acquisition	1				
Au terme de l'exercice précédent	8247	33.527.537,61	0,00	1.186.030,95	34.713.568,56
Mutations de l'exercice					
.. Acquisitions	8248	429.136,15	0,00	0,00	429.136,15
.. Cessions et désaffectations .. (-)	8249	0,00	0,00	0,00	0,00
.. Transferts d'une rubrique à une autre	8250	0,00	0,00	0,00	0,00
Au terme de l'exercice	8251	33.956.673,76	0,00	1.186.030,95	35.142.704,71
d) Réévaluations exceptionnelles	7				
Au terme de l'exercice précédent	8252	0,00			0,00
Mutations de l'exercice					
.. Actées	8253	0,00			0,00
.. Annulées à la suite de cessions et désaffectations .. (-)	8254	0,00			0,00
.. Transférées d'une rubrique à une autre	8255	0,00			0,00
Au terme de l'exercice	8256	0,00			0,00
e) Amortissements annuels	8				
Au terme de l'exercice précédent	8257		0,00	1.186.030,95	1.186.030,95
Mutations de l'exercice					
.. Actées	8258		0,00	0,00	0,00
.. Annulées à la suite de cessions et désaffectations .. (-)	8259		0,00	0,00	0,00
.. Transférées d'une rubrique à une autre	8260		0,00	0,00	0,00
Au terme de l'exercice	8261		0,00	1.186.030,95	1.186.030,95
g) Valeur nette comptable au terme de l'exercice	8262	33.956.673,76	0,00	0,00	33.956.673,76

ANNEXE

24. IMMOBILISATIONS EN COURS D'EXECUTION**a) Valeur d'acquisition**

Au terme de l'exercice précédent	8263	44 481.844,22	246 586 640,55	45 604 688,79
Mutations de l'exercice				
. Acquisitions	8264	11.095.803,57	54.004.524,57	13.855.359,16
. Cessions et désaffectations	8265	0,00	0,00	0,00
. Transferts d'une rubrique à une autre	8266	-432.815,95	-83.542.343,48	-1.835.482,85

g) Valeur nette comptable au terme de l'exercice

Codes	Achat, aménagement, équipement terrains (compte 2401)		Achat, construction, maintenance bâtim. (compte 2402)		Trav. d'infrastruc- ture & de voirie (compte 2403)	
	1		2		3	
1						
8263		44 481.844,22		246 586 640,55		45 604 688,79
8264		11.095.803,57		54.004.524,57		13.855.359,16
8265		0,00		0,00		0,00
8266		-432.815,95		-83.542.343,48		-1.835.482,85
8267		55.144.831,84		217.048.821,64		57.624.565,10

a) Valeur d'acquisition

Au terme de l'exercice précédent	8263	46.663.978,79	383.337.152,35
Mutations de l'exercice			
. Acquisitions	8264	16.268.938,17	95.224.625,47
. Cessions et désaffectations	8265	0,00	0,00
. Transferts d'une rubrique à une autre	8266	-11.449.198,96	-97.259.841,24

g) Valeur comptable nette au terme de l'exercice

Codes	Etudes, plans d'urb. & d'aménagement (compte 2404)		Total en cours d'exécution (rubrique 24)	
	4		0	
1				
8263		46.663.978,79		383.337.152,35
8264		16.268.938,17		95.224.625,47
8265		0,00		0,00
8266		-11.449.198,96		-97.259.841,24
8267		51.483.718,00		381.301.936,58

ANNEXE

251. SUBSIDES D'INVESTISSEMENT ET DONS AUX ENTREPRISES PRIVEES

	Codes	Subs. inv. accordés aux entr. privées (rubrique 251)
		0
Valeur nette comptable au terme de l'exercice précédent (2511/2513)	8268	3.391.553,36
Mutations de l'exercice		
. Nouveaux subsides accordés	8269	3.038.590,17
. Amortissements	8270	1.062.150,24
. Transferts d'une rubrique à une autre.....	8271	0,00
	8272	5.367.993,29

252. SUBSIDES D'INVESTISSEMENT ET DONS AUX MENAGES, A.S.B.L. & AUTRES ORGANISMES

	Codes	Subs. inv. acc. aux ménages, ASBL (rubrique 252)
		0
Valeur nette comptable au terme de l'exercice précédent	8273	13.271.541,37
Mutations de l'exercice		
. Nouveaux subsides accordés	8271	11.804.903,80
. Amortissements	8275	4.527.938,19
. Transferts d'une rubrique à une autre.....	8276	0,00
	8277	20.548.506,98

ANNEXE

251. SUBSIDES D'INVESTISSEMENT ET DONS AUX ENTREPRISES PRIVEES**Valeur nette comptable au terme de l'exercice précédent (2511/2513)**

Mutations de l'exercice
. Nouveaux subsides accordés(+)
. Amortissements (-)
. Transferts d'une rubrique à une autre.....(+)(-)

Valeur nette comptable au terme de l'exercice

Codes	Subs.en capital aux entr. privées (rubrique 2511)	Subs.en biens aux entr. privées (rubrique 2513)
	1	2
	3.391.553,36	0,00
	3.038.590,17	0,00
	1.062.150,24	0,00
	0,00	0,00
	5.367.993,29	0,00

252. SUBSIDES D'INVESTISSEMENT ET DONS AUX MENAGES, A.S.B.L. & AUTRES ORGANISMES**Valeur nette comptable au terme de l'exercice précédent (2521/2523)**

Mutations de l'exercice
. Nouveaux subsides accordés(+)
. Amortissements (-)
. Transferts d'une rubrique à une autre.....(+)(-)

Valeur nette comptable au terme de l'exercice

Codes	Subs. inv. accordés aux ménages (compte 2521)	Subs. inv. acc. aux ASBL (compte 2522)
	1	2
8273	924.380,86	12.252.398,25
8271	86.234,34	11.718.669,46
8275	290.060,73	4.237.877,46
8276	0,00	0,00
8277	720.554,47	19.733.190,25

Valeur nette comptable au terme de l'exercice précédent

Mutations de l'exercice
. Nouveaux subsides accordés(+)
. Amortissements (-)
. Transferts d'une rubrique à une autre.....(+)(-)

Valeur nette comptable au terme de l'exercice

Codes	Subs. inv. accordés aux autres organ. (compte 2523)	Subs. en biens aux ménages, ASBL (compte 2528)
	3	4
8273	94.762,26	0,00
8271	0,00	0,00
8275	0,00	0,00
8276	0,00	0,00
8277	94.762,26	0,00

254. SUBSIDES D'INVESTISSEMENT ET DONS A L'AUTORITE SUPERIEURE

Codes	Subs. en capital à l'Aut.supérieure (compte 2541)		Subs. en biens à l'Aut.supérieure (compte 2543)		Subs. inv. accordés à l'Aut.supérieure (rubrique 254)	
	1		2		0	
Valeur nette comptable au terme de l'exercice précédent	8278	1.548.945,45		0,00		1.548.945,45
Mutations de l'exercice						
. Nouveaux subsides accordés	8279	0,00		0,00		0,00
. Amortissements	8280	242.706,49		0,00		242.706,49
. Transferts d'une rubrique à une autre.....	8281	0,00		0,00		0,00
Valeur nette comptable au terme de l'exercice	8282	1.306.238,96		0,00		1.306.238,96

256. SUBSIDES D'INVESTISSEMENT ET DONS AUX AUTRES POUVOIRS PUBLICS

Codes	Subs. en capital autres pouv.publ. (compte 2561)		Subs. en biens autres pouv.publ. (compte 2563)		Subs. inv. acc. aux autres pouv.publ. (rubrique 256)	
	1		2		0	
Valeur nette comptable au terme de l'exercice précédent	8283	23.382.502,70		0,00		23.382.502,70
Mutations de l'exercice						
. Nouveaux subsides accordés	8284	1.552.656,22		0,00		1.552.656,22
. Amortissements	8285	4.479.937,79		0,00		4.479.937,79
. Transferts d'une rubrique à une autre.....	8286	0,00		0,00		0,00
Valeur nette comptable au terme de l'exercice	8287	20.455.221,13		0,00		20.455.221,13

261. DROITS REELS D'EMPHYTEOSES ET SUPERFICIES

Codes	Droits réels emphyt. ou superficie (rubrique 261)	
	0	
a) Valeur d'acquisition	1	
Au terme de l'exercice précédent	8288	27.006.241,79
Mutations de l'exercice		
. Acquisitions	8289	0,00
. Cessions et désaffectations.....	8290	0,00
. Transferts d'une rubrique à une autre.....	8291	0,00
Au terme de l'exercice	8292	27.006.241,79
e) Amortissements annuels	8	
Au terme de l'exercice précédent	8293	1.091.157,20
Mutations de l'exercice		
. Actés	8294	272.789,30
. Annulés à la suite de cessions et désaffectations.....	8295	0,00
. Transférés d'une rubrique à une autre.....	8296	0,00
Au terme de l'exercice	8297	1.363.946,50
Valeur nette comptable au terme de l'exercice	8298	25.642.295,29

ANNEXE

262/3. IMMOBILISATIONS EN LOCATION-FINANCEMENT

	Codes	Total biens en	Biens
		location-financ. 0 (rubrique 262/3)	immeubles 1 (compte 2621)
a) Valeur d'acquisition			
Au terme de l'exercice précédent	8299	0,00	0,00
Mutations de l'exercice			
. Acquisitions	(+) 8300	0,00	0,00
. Cessions et désaffectations	(-) 8301	0,00	0,00
. Transferts d'une rubrique à une autre	(+)(-) 8302	0,00	0,00
Au terme de l'exercice	8303	0,00	0,00
c) Réévaluations annuelles			
Au terme de l'exercice précédent	8304	0,00	0,00
Mutations de l'exercice			
. Actées	(+) 8305	0,00	0,00
. Annulées à la suite de cessions et désaffectations	(-) 8306	0,00	0,00
. Transférées d'une rubrique à une autre	(+)(-) 8307	0,00	0,00
Au terme de l'exercice	8308	0,00	0,00
d) Réévaluations exceptionnelles			
Au terme de l'exercice précédent	8309	0,00	0,00
Mutations de l'exercice			
. Actées	(+) 8310	0,00	0,00
. Annulées à la suite de cessions et désaffectations	(-) 8311	0,00	0,00
. Transférées d'une rubrique à une autre	(+)(-) 8312	0,00	0,00
Au terme de l'exercice	8313	0,00	0,00
e) Amortissements annuels			
Au terme de l'exercice précédent	8314	0,00	0,00
Mutations de l'exercice			
. Actées	(+) 8315	0,00	0,00
. Annulées à la suite de cessions et désaffectations	(-) 8316	0,00	0,00
. Transférées d'une rubrique à une autre	(+)(-) 8317	0,00	0,00
Au terme de l'exercice	8318	0,00	0,00
g) Valeur nette comptable au terme de l'exercice	8319	0,00	0,00

ANNEXE

262/3. IMMOBILISATIONS EN LOCATION-FINANCEMENT

	Codes	Mobili ^{er}		Matériel de bureau	
		2 (compte 2630)	3 (compte 2631)		
a) Valeur d'acquisition	1				
Au terme de l'exercice précédent	8299	0,00		0,00	
Mutations de l'exercice					
. Acquisitions	(+) 8300	0,00		0,00	
. Cessions et désaffectations	(-) 8301	0,00		0,00	
. Transferts d'une rubrique à une autre	(+)(-) 8302	0,00		0,00	
Au terme de l'exercice	8303	0,00		0,00	
c) Réévaluations annuelles	6				
Au terme de l'exercice précédent	8304				
Mutations de l'exercice					
. Actées	(+) 8305				
. Annulées à la suite de cessions et désaffectations	(-) 8306				
. Transférées d'une rubrique à une autre	(+)(-) 8307				
Au terme de l'exercice	8308				
d) Réévaluations exceptionnelles	7				
Au terme de l'exercice précédent	8309				
Mutations de l'exercice					
. Actées	(+) 8310				
. Annulées à la suite de cessions et désaffectations	(-) 8311				
. Transférées d'une rubrique à une autre	(+)(-) 8312				
Au terme de l'exercice	8313				
e) Amortissements annuels	8				
Au terme de l'exercice précédent	8314	0,00		0,00	
Mutations de l'exercice					
. Actées	(+) 8315	0,00		0,00	
. Annulées à la suite de cessions et désaffectations	(-) 8316	0,00		0,00	
. Transférées d'une rubrique à une autre	(+)(-) 8317	0,00		0,00	
Au terme de l'exercice	8318	0,00		0,00	
g) Valeur nette comptable au terme de l'exercice	8319	0,00		0,00	

ANNEXE

262/3. IMMOBILISATIONS EN LOCATION-FINANCEMENT

	Codes	Matériel	Matériel	Oeuvres
		de transport (compte 2632)	d'exploitation (compte 2633)	d'art (compte 2634)
		4	5	6
a) Valeur d'acquisition	1			
Au terme de l'exercice précédent	8299	0,00	0,00	0,00
Mutations de l'exercice				
. Acquisitions	(+) 8300	0,00	0,00	0,00
. Cessions et désaffectations	(-) 8301	0,00	0,00	0,00
. Transferts d'une rubrique à une autre	(+)(-) 8302	0,00	0,00	0,00
Au terme de l'exercice	8303	0,00	0,00	0,00
c) Réévaluations annuelles	6			
Au terme de l'exercice précédent	8304			
Mutations de l'exercice				
. Actées	(+) 8305			
. Annulées à la suite de cessions et désaffectations	(-) 8306			
. Transférées d'une rubrique à une autre	(+)(-) 8307			
Au terme de l'exercice	8308			
d) Réévaluations exceptionnelles	7			
Au terme de l'exercice précédent	8309			0,00
Mutations de l'exercice				
. Actées	(+) 8310			0,00
. Annulées à la suite de cessions et désaffectations	(-) 8311			0,00
. Transférées d'une rubrique à une autre	(+)(-) 8312			0,00
Au terme de l'exercice	8313			0,00
e) Amortissements annuels	8			
Au terme de l'exercice précédent	8314	0,00	0,00	
Mutations de l'exercice				
. Actées	(+) 8315	0,00	0,00	
. Annulées à la suite de cessions et désaffectations	(-) 8316	0,00	0,00	
. Transférées d'une rubrique à une autre	(+)(-) 8317	0,00	0,00	
Au terme de l'exercice	8318	0,00	0,00	
g) Valeur nette comptable au terme de l'exercice	8319	0,00	0,00	0,00

ANNEXE

27. PROMESSES DE SUBSIDES, PRÊTS OCTROYES ET CREANCES DIVERSES A LONG TERME

		Codes	Promesses de subsidés à recevoir (total) (rubrique 270)
		O	
Promesse de subsidés		1	
Au terme de l'exercice précédent		8320	42.092.495,45
Mutations de l'exercice		5	
. Promesses reçues	(+)	8321	8.186.679,91
. Liquidation demandée	(-)	8322	13.940.944,26
. Mise en non valeur	(-)	8323	0,00
. Autres	(+)(-)	8324	0,00
Valeur nette comptable au terme de l'exercice		8325	36.338.231,10

		Codes	Prêts accordés totaux (rubrique 275)
		O	
Valeur du prêt accordé			
Au terme de l'exercice précédent (<i>valeur nette</i>)		8326	82.088,33
Mutations de l'exercice		1	
. Nouveaux prêts accordés	(+)	8327	0,00
. Remboursement	(-)	8328	0,00
. Réduction de valeur	(-)	8329	0,00
Valeur nette comptable au terme de l'exercice		8330	82.088,33

		Codes	Produits financiers capitalisés (rubrique 274)
		O	
Valeur des produits financiers capitalisés			
Au terme de l'exercice précédent		8326	0,00
Mutations de l'exercice			
. Augmentations	(+)	8327	0,00
. Diminutions	(-)	8328	0,00
Valeur nette comptable au terme de l'exercice		8330	0,00

ANNEXE

270. PROMESSES DE SUBSIDES A RECEVOIR

	Codes	Prom. subs. d'inv. en capital de l'Autor. supérieure	Prom. subs. d'inv. en récup. de remb. d'emp.	Prom. subs. d'inv. en capital des autres pouv. pub.
		1 (compte 2704)	2 (compte 2705)	3 (compte 2706)
Promesse de subsides	1			
Au terme de l'exercice précédent (<i>valeur nette</i>).....	8320	45.533.636,04	-2.344.356,28	-1.096.784,31
Mutations de l'exercice	5			
. Promesses reçues (+)	8321	8.186.679,91	0,00	0,00
. Liquidation demandée (-)	8322	13.940.944,26	0,00	0,00
. Mise en non valeur (-)	8323	0,00	0,00	0,00
. Autres (+)(-)	8324	0,00	0,00	0,00
Valeur nette comptable au terme de l'exercice	8325	39.779.371,69	-2.344.356,28	-1.096.784,31

ANNEXE

275. PRETS ACCORDES

	Codes	Prêts accordés aux entreprises (compte 2751)	Prêts accordés aux ménages, ASBL (compte 2752)
		1	2
Valeur du prêt accordé			
Au terme de l'exercice précédent (<i>valeur nette</i>).....	8326	0,00	82.088,33
Mutations de l'exercice			
1			
. Nouveaux prêts accordés(+)	8327	0,00	0,00
5			
. Remboursement(-)	8328	0,00	0,00
9			
. Réduction de valeur(-)	8329	0,00	0,00
Valeur nette comptable au terme de l'exercice	8330	0,00	82.088,33

	Codes	Prêts accordés à L'autorité supérieure (compte 2754)	Prêts accordés aux autres pouv. publ. (compte 2756)
		3	4
Valeur du prêt accordé			
Au terme de l'exercice précédent (<i>valeur nette</i>).....	8326	0,00	0,00
Mutations de l'exercice			
1			
. Nouveaux prêts accordés(+)	8327	0,00	0,00
5			
. Remboursement(-)	8328	0,00	0,00
9			
. Réduction de valeur(-)	8329	0,00	0,00
Valeur nette comptable au terme de l'exercice	8330	0,00	0,00

ANNEXE

282. PARTICIPATIONS

	Codes	Participations	Participations	Participations
		entreprises publ. (compte 2821)	entreprises privées (compte 2822)	totales (rubrique 282)
	1	2	0	
a) Valeur d'acquisition				
Au terme de l'exercice précédent	8331	474.771.315,83	41.259.208,41	516.030.524,24
Mutations de l'exercice				
. Acquisitions et souscriptions	8332	4.000.000,00	0,00	4.000.000,00
. Cessions et retraits	8333	0,00	0,00	0,00
. Transferts d'une rubrique à une autre	8334	0,00	0,00	0,00
Au terme de l'exercice	8335	478.771.315,83	41.259.208,41	520.030.524,24
c) Montants non appelés				
Au terme de l'exercice précédent	8336	277.543,97	0,00	277.543,97
Mutations de l'exercice				
. Souscriptions	8337	4.000.000,00	0,00	4.000.000,00
. Libérations	8338	4.000.000,00	0,00	4.000.000,00
Au terme de l'exercice	8339	277.543,97	0,00	277.543,97
d) Valeur nette comptable au terme de l'exercice	8440	478.493.771,86	41.259.208,41	519.752.980,27

285. TITRES A REVENUS FIXES

	Codes	Total des titres
		à revenus fixes (rubrique 285)
	0	
Valeur d'acquisition :		
Au terme de l'exercice précédent	8341	256.748,88
Mutations de l'exercice		
. Acquisitions et souscriptions	8342	0,00
. Cessions et remboursements	8343	0,00
. Transferts d'une rubrique à une autre	8344	0,00
Valeur nette comptable au terme de l'exercice	8345	256.748,88

ANNEXE

288. CAUTIONNEMENTS VERSES A PLUS D'UN AN

	Codes	Cautionnements à + 1 an espèces (rubrique 288)
		0
Au terme de l'exercice précédent	8346	204.045,00
Mutations de l'exercice		
. Nouveaux cautionnements versés.....(+)	8347	0,00
. Récupérations de garantie.....(-)	8348	0,00
Valeur nette comptable au terme de l'exercice	8349	204.045,00

40. DEBITEURS

	Codes	Exercice	Exercice précédent
Débiteurs de taxes et de redevances.....	8350	80.352.392,19	77.266.490,46
Débiteurs de produits d'exploitation.....	8351	26.650.513,46	21.719.040,01
Débiteurs douteux de taxes, de redevances et de produits d'exploitation.....	40700	4.592.832,12	4.592.832,12
TOTAL	8352	111.595.737,77	103.578.362,59

411/2. TVA ET TAXES ADDITIONNELLES

	Codes	Exercice	Exercice précédent
T.V.A. récupérable.....	41100	0,00	0,00
Impôts additionnels.....	41204	288.385.278,88	110.339.024,82
TOTAL	8353	288.385.278,88	110.339.024,82

413. SUBSIDES, DONNS, LEGS ET EMPRUNTS

	Codes	Exercice	Exercice précédent
Subsides d'investissements en capital, dons et legs.....	41301	4.288.674,37	1.201.251,37
Subsides d'exploitation.....	41302	27.832.370,23	42.335.245,95
Emprunts.....	41303	0,00	-383.690,00
Location-financement.....	41304	0,00	0,00
Emprunts publics.....	41306	0,00	0,00
TOTAL	8354	32.121.044,60	43.152.807,32

ANNEXE

415. INTERETS , DIVIDENDES ET RISTOURNES

	Codes	Exercice	Exercice précédent
Intérêts créditeurs des comptes financiers.....	41513	0,00	893,47
Récupération des charges financières d'emprunts.....	41514	0,00	0,00
Intérêts de titres et de prêts.....	41515	3.357.187,24	3.997.186,84
Dividendes.....	41516	722.765,64	722.765,64
Ristournes d'intérêts d'emprunts	41517	0,00	0,00
Autres intérêts créditeurs	41519	0,00	0,00
TOTAL	8355	4.079.952,88	4.720.845,95

416/8. CREANCES DIVERSES

	Codes	Exercice	Exercice précédent
Débiteurs divers.....	4160	11.351.651,05	12.293.667,08
Débiteurs douteux divers	4170	0,00	0,00
Valeurs échues.....	4180	0,00	0,00
TOTAL	8356	11.351.651,05	12.293.667,08

419/461 INTERCOMMUNALES - AVANCES

	Codes	Exercice	Exercice précédent
Créances sur intercommunales (41900).....	8357	0,00	0,00
Avances accordées et acomptes (46101).....	8358	48.740.000,00	26.950.000,00
Acomptes et avances au personnel communal (46103).....	8359	0,00	0,00
Récupération garanties s/emprunts (46105).....	8360	0,00	0,00
TOTAL	8361	48.740.000,00	26.950.000,00

553. PLACEMENTS DE TRESORERIE A UN AN AU PLUS

	Codes	Exercice	Exercice précédent
Placements à un an au plus.....	553	4.750.357,86	16.414.070,62

55. INSTITUTIONS FINANCIERES ET CAISSE

	Codes	Exercice	Exercice précédent
Comptes courants	550	22.270.277,64	33.506.574,74
dont comptes d'ouverture de crédit sur emprunts.....	55006	0,00	0,00
Caisse Espèces.....	557	689.155,96	683.915,91
TOTAL	8362	22.959.433,60	34.190.490,65

56/58. VIREMENTS INTERNES ET PAIEMENTS EN COURS

	Codes	Exercice	Exercice précédent
Virements internes.....	56	53.007,00	53.007,00
Paiements en cours.....	58	-4.768.677,46	8.448.363,93

ANNEXE

49. COMPTES DE REGULARISATION ET D'ATTENTE

	Codes	Exercice	Exercice précédent
Charges à reporter	49010	0,00	0,00
Produits acquis	49020	0,00	0,00
Comptes des gestionnaires imputateurs	49200	34.558.761,48	45.199.798,38
Paievements à identifier	49600	7.016.555,37	6.101.409,51
Avances sur intérêts d'emprunts versées.....	49900	0,00	0,00
TOTAL	8363	41.575.316,85	51.301.207,89

10. ETAT DU CAPITAL

	Codes	Capital (Rubrique 10)
Au terme de l'exercice précédent	8364	435.147.394,44
Majoration au cours de l'exercice.....	8365	0,00
Diminution au cours de l'exercice.....	8366	0,00
Au terme de l'exercice	8367	435.147.394,44

Commentaires:

Justification des mouvements de l'exercice avec mention des rubriques concernées

voir annexe ci-jointe

12. RESULTATS CAPITALISES

	Codes	Résultats capitalisés (rubrique 12)
Au terme de l'exercice précédent	8368	732.282.875,80
Majoration au cours de l'exercice.....	8369	9.073.386,21
Diminution au cours de l'exercice.....	8370	0,00
Au terme de l'exercice	8371	741.356.262,01

Commentaires:

Justification des mouvements de l'exercice

voir annexe ci-jointe

ANNEXE

14. RESERVES

	Codes	Fonds de réserve ordinaire (compte 14104)	Codes	Fonds de réserve extraordinaire (compte 14105)
Au terme de l'exercice précédent	8372	24.060.000,00	8376	43.768.749,85
Mutations de l'exercice				
. Dotations (+)	8373	0,00	8377	0,00
. Prélèvements (-)	8374	16.228.000,00	8378	0,00
Au terme de l'exercice	14104	7.832.000,00	14105	43.768.749,85

15. SUBSIDES D'INVESTISSEMENT, DONS ET LEGS OBTENUS

	Codes	Des entreprises (rubrique 151)	Codes	Des ménages (rubrique 152)
Montant des subsides reçus				
Au terme de l'exercice précédent	8379	19.051.072,59	8384	349.998,55
Mutations de l'exercice				
. Nouveaux subsides (+)	8380	4.719.466,00	8385	0,00
. Réductions de l'année (-)	8381	2.179.307,89	8386	4.403,24
. Non valeurs (-)	8382	0,00	8387	0,00
Valeur nette comptable au terme de l'exercice	8383	21.591.230,70	8388	345.595,31

	Codes	De l'Autorité Supérieure (rubrique 154)	Codes	Des autres pouvoirs publics (rubrique 156)
Montant des subsides reçus				
Au terme de l'exercice précédent	8389	123.325.443,80	8394	-1.265.187,00
Mutations de l'exercice				
. Nouveaux subsides (+)	8390	8.561.557,05	8395	0,00
. Réductions de l'année (-)	8391	15.398.804,01	8396	220.446,72
. Non valeurs (-)	8392	469.775,23	8397	0,00
Valeur nette comptable au terme de l'exercice	8393	116.018.421,61	8398	-1.485.633,72

ANNEXE

16. PROVISIONS POUR RISQUES ET CHARGES

Ventilation de la rubrique 160 du passif si celle-ci représente un montant important

	Exercice
Situation des provisions au 1er janvier de l'exercice	33.917.918,79
Dotations aux provisions pour risques et charges (+)	4.400.176,95
Utilisations des provisions pour risques et charges (-)	1.237.884,00
Reprises des provisions pour risques et charges (-)	4.037.094,58
Etat des provisions au terme de l'exercice	33.043.117,16

17. DETTES CONTRACTEES A PLUS D'UN AN**Au terme de l'exercice précédent**

Mutations de l'exercice:

. Nouveaux emprunts	(+)
. Non valeurs	(-)
. Remboursements anticipés	(-)
. Transfert du montant échéant dans l'année	(-)

Au terme de l'exercice**Part échéant dans l'année (ventilation de la rubrique 43)**

Codes	Empr. à charge de la commune		Empr. à charge de l'Autorité sup.		Empr. à charge de tiers	
	1	(compte 1710/5)	2	(compte 1714)	3	(compte 172)
8399		341.381.621,90		0,00		0,00
8400		66.042.970,56		0,00		0,00
8401		0,00		0,00		0,00
8402		0,00		0,00		0,00
8403		59.000.116,22		0,00		0,00
8404		348.424.476,24		0,00		0,00
8405		61.393.290,66		0,00		0,00

Au terme de l'exercice précédent

Mutations de l'exercice:

. Nouveaux emprunts	(+)
. Non valeurs	(-)
. Remboursements anticipés	(-)
. Transfert du montant échéant dans l'année	(-)

Au terme de l'exercice**Part échéant dans l'année (ventilation de la rubrique 43)**

Codes	Dettes de location-financ.		Emprunts de préfinancement		Emprunts publics	
	4	(compte 174)	5	(compte 175)	6	(compte 176)
8399		0,00		0,00		0,00
8400		0,00		0,00		0,00
8401		0,00		0,00		0,00
8402		0,00		0,00		0,00
8403		0,00		0,00		0,00
8404		0,00		0,00		0,00
8405		0,00		0,00		0,00

Au terme de l'exercice précédent

Mutations de l'exercice:

. Nouveaux emprunts	(+)
. Non valeurs	(-)
. Remboursements anticipés	(-)
. Transfert du montant échéant dans l'année	(-)

Au terme de l'exercice**Part échéant dans l'année (ventilation de la rubrique 43)**

Codes	Dettes diverses		Garanties reçues		Total dettes financières	
	7	(compte 177)	8	(compte 178)	0	(rubrique 17)
8399		0,00		0,00		341.381.621,90
8400		0,00		0,00		66.042.970,56
8401		0,00		0,00		0,00
8402		0,00		0,00		0,00
8403		0,00		0,00		59.000.116,22
8404		0,00		0,00		348.424.476,24
8405		0,00		0,00		61.393.290,66

* reprendre en annexe la ventilation des emprunts d'assainissement et de consolidation

ANNEXE

45. DETTES FISCALES, SOCIALES ET SALARIALES

	Codes	Exercice	Exercice précédent
1. Impôts			
a) TVA	4510/1	0,00	0,00
b) Impôts et taxes	4520	2.345.710,00	5.924,84
c) Précompte professionnel retenu	4530	565.320,29	0,00
d) Précompte mobilier retenu	4531	678.982,35	308.163,93
e) Précompte fiscal sur travaux immobiliers (entr. non enregistrées).....	4533	0,00	0,00
Total Impôts	8406	3.590.012,64	314.088,77
2. Rémunérations & charges sociales			
a) Cotisations ONSSAPL et autres organismes	4540	0,00	0,00
b) Précompte ONSS sur travaux immobiliers (entr. non enregistrées).....	4543	20.236,65	20.236,65
c) Cotisations pour pensions	4545	-125.747,49	0,00
d) Indemnités et rémunérations nettes	4550	-80.626,89	376.656,91
e) Autres retenues sur les rémunérations.....	4582	125.747,49	0,00
Total Rémunérations & charges sociales	8407	-60.390,24	396.893,56
TOTAL	8408	3.529.622,40	710.982,33

49. COMPTES DE REGULARISATION ET D'ATTENTE

	Codes	Exercice	Exercice précédent
Produits à reporter.....	49030	0,00	0,00
Charges à imputer.....	49040	0,00	0,00
Recouvrements à identifier	49500	25.404,69	7.854,79
Recettes portées dans les journaux auxiliaires	49501	16.407,80	13.606,22
Paiements à identifier.....	49600	7.016.555,37	6.101.409,51
Recouvrements à ventiler.....	49700	12.481.120,40	10.911.518,67
Sommes perçues indûment	49800	0,00	0,00
TOTAL	8409	19.539.488,26	17.034.389,19

ANNEXE

60/65. CHARGES COURANTES

	Codes	Exercice	Exercice précédent
61. Services et biens divers d'exploitation			
a) Loyers et charges locatives.....	610	3.279.019,92	3.651.800,59
b) Indemnités et frais de service pour le personnel.....	611	737.396,84	391.481,12
c) Honoraires, jetons de présence & autres indemnités pers. non communal.....	612	5.227.393,89	5.224.175,11
d) Frais de fonctionnement.....	613	70.697.384,57	64.819.325,15
e) Frais d'assurances (hors personnel).....	615	1.830.577,15	1.771.548,29
f) Impôts à charge de la commune.....	616	3.514.054,35	3.247.104,42
TOTAL	8410	85.285.826,72	79.105.434,68
62. Frais de personnel			
a) Charges de traitements	620	331.892.969,68	316.479.802,11
dont enseignants à chges de l'autorité supérieure.....	62011	171.976.200,71	166.025.261,78
b) Charges d'allocations sociales	621	12.948.689,64	12.049.629,60
c) Charges patronales de sécurité sociale	622	29.060.126,10	28.147.102,31
d) Charges patronales de pensions	624	42.532.178,88	41.648.151,41
e) Frais de déplacements et autres interventions	625	11.096.568,72	10.573.792,38
f) Charges de pensions et de rentes	626	694.311,33	703.581,33
g) Charges d'assurances du personnel	627	0,00	1.941,77
h) Autres charges de personnel	628	230.283,00	39.474,40
TOTAL	8411	428.455.127,35	409.643.475,31
63. Subsidés d'exploitation accordés			
a) Aux entreprises.....	631	3.762.541,08	3.111.063,36
b) Aux ménages	632	53.119.712,48	46.556.704,34
c) A l'autorité supérieure	634	344.939,40	358.763,15
d) Au autres pouvoirs publics	636	234.036.861,22	216.264.874,13
TOTAL	8412	291.264.054,18	266.291.404,98
65. Charges financières			
a) Charges financières des emprunts à charge de la commune	65104	6.031.510,19	6.802.553,78
b) Charges financières des emprunts à charge de l'Autorité supérieure.....	65144	0,00	0,00
c) Charges financières des emprunts à charge de tiers	65214	0,00	0,00
d) Charges financières des emprunts en appel de garantie pour tiers	65304	0,00	0,00
e) Charges financières de dettes en location-financement	65424	0,00	0,00
f) Charges financières des emprunts publics	65604	0,00	0,00
g) Charges financières diverses	657	585.334,90	184.209,23
dont Contributions aux pertes d'exploitation d'entreprises publiques	65711	0,00	0,00
h) Frais de gestion du portefeuille	658	49.977,78	47.413,16
TOTAL	8413	6.666.822,87	7.034.176,17

ANNEXE

67. CHARGES EXCEPTIONNELLES

Codes	Exercice	Exercice précédent
671. Charges exceptionnelles relatives au service ordinaire		
a) Charges exceptionnelles du service ordinaire	67100 6,45	112,12
b) Non-valeurs de créances du service ordinaire	67111 6.611.212,05	9.056.326,75
c) Petits dédommagements	67151 171.417,21	204.331,54
TOTAL	8414 6.782.635,71	9.260.770,41
672. Charges exceptionnelles du service extraordinaire		
a) Non-valeurs du service extraordinaire	67212 298.300,00	170,75
b) Moins-values sur réalisation d'actif de l'immobilisé	67241 0,00	182.820,42
c) Dédommagement exceptionnel	67251 0,00	0,00
d) Cotisations uniques aux entreprises privées et primes d'assurance	67261 0,00	0,00
TOTAL	8415 298.300,00	182.991,17
673. Charges exceptionnelles non budgétées		
a) Moins-values exceptionnelles	67311 0,00	0,00
b) Dot. exceptionnelle aux amortissements sur immobilisés	67361 522,78	0,00
c) Dot. aux réductions except. de valeur des immobilisés	67371 0,00	0,00
d) Charges diverses exceptionnelles	67391 0,00	0,00
TOTAL	8416 522,78	0,00

ANNEXE

70/75. PRODUITS COURANTS**70. Produits de la fiscalité**

	Codes	Exercice	Exercice précédent
a) Impôts communaux	701	69.838.155,00	63.313.301,02
b) Taxes additionnelles	707	248.968.930,38	247.295.729,18
c) Amendes	709	5.709.544,00	5.034.073,90

TOTAL

8417	324.516.629,38	315.643.104,10
------	-----------------------	-----------------------

71. Produits d'exploitation

a) Produits des prestations	7130	31.996.836,88	38.576.446,11
b) Loyers	7132	9.306.275,93	10.291.895,10
c) Produits de la vente de bois	7136	0,00	0,00

TOTAL

8418	41.303.112,81	48.868.341,21
------	----------------------	----------------------

72. Contribution dans les charges de traitement du personnel communal

a) Contribution dans les charges de personnel détaché	721	478.909,22	397.116,05
b) Produits de cotisation des mandataires	724	0,00	0,00

TOTAL

8419	478.909,22	397.116,05
------	-------------------	-------------------

73. Subsidés d'exploitation reçus

a) Dons manuels	733	8.881,74	8.881,74
b) Subsidés d'exploitation reçus de l'autorité supérieure	734	457.630.640,23	442.250.280,60
dont: - subsidés pour les traitement des enseignants	73401	11.976.200,71	166.025.261,78
- fonds des communes et fonds spéciaux	73406	90.309.057,69	165.165.069,33
c) Subsidés d'exploitation reçus des autres pouvoirs publics	736	13.780.515,18	13.711.047,64

TOTAL

8420	471.420.037,15	455.970.209,98
------	-----------------------	-----------------------

74. Récupération des remboursements d'emprunts et remboursements de prêts

a) Récup. des remboursements d'emprunts de l'autorité supérieure	741	0,00	0,00
b) Récup. des remboursements d'emprunts à charge de tiers	742	0,00	0,00
c) Récup. des remboursements d'emprunts garantis	743	0,00	0,00
d) Remboursement des prêts	745	0,00	0,00

TOTAL

8421	0,00	0,00
------	-------------	-------------

75. Produits financiers

a) Récup. des chgs fin. des emprunts à charge de l'Autorité Supér.	751	0,00	0,00
dont chgs fin. emprunts "Etat"	75144	0,00	0,00
b) Récup. des charges financières des emprunts à charge de tiers	752	0,00	0,00
c) Récup. des charges financières des emprunts garantis	753	0,00	0,00
d) Ristournes sur intérêts d'emprunts	754	0,00	0,00
e) Intérêts des prêts	755	0,00	0,00
f) Produits financiers divers	757	15.763.306,11	19.170.359,52

TOTAL

8422	15.763.306,11	19.170.359,52
------	----------------------	----------------------

ANNEXE

77. PRODUITS EXCEPTIONNELS

	Codes	Exercice	Exercice précédent
771. Produits exceptionnels du service ordinaire			
a) Produits exceptionnels du service ordinaire.....	77100	5.038.616,32	4.326.382,46
b) Reprise des provisions pour risques et charges.....	77111	4.037.094,58	0,00
TOTAL	8423	9.075.710,90	4.326.382,46
772. Produits exceptionnels du service extraordinaire			
a) Produits exceptionnels du service extraordinaire.....	77200	0,00	0,00
b) Plus-values sur les réalisations d'actifs immobilisés	77241	250.251,39	86.078,94
c) Dédommagements extraordinaires de tiers pour biens communaux	77251	181.686,14	20.000,00
d) Indemnité unique de droit réel d'emphytéose ou de superficie	77261	0,00	0,00
TOTAL	8424	431.937,53	106.078,94
773. Produits exceptionnels non budgétés			
a) Plus-values exceptionnelles	77311	0,00	0,00
b) Réduction exceptionnelle des subsides d'investissement	77361	0,00	0,00
c) Plus-values except. de biens immobilisés (réévaluations except.).....	77371	0,00	0,00
d) Produits exceptionnels divers	77391	0,00	0,00
TOTAL	8425	0,00	0,00

Commentaires:

GEWESTELIJK OVERHEIDSDIENST BRUSSEL

STAD BRUSSEL



BIJLAGE VAN DE JAARREKENINGEN 2021

(Omzendbrief van 10 september 1998)

INHOUDSOPGAVE

		Pagina
BIJLAGE		
Actief		
Immateriële vaste activa	Rubriek 214	A-1
Niet bebouwde gronden en terreinen	Rubriek 220	A-2
	Rekeningen 2201 tot 2209	A-2/1 A-2/3
Gebouwen en hun gronden	Rubriek 221	A-3
	Rekeningen 2211 tot 2219	A-3/1 A-3/2 A-3/3
Wegennet	Rubriek 223	A-4
	Rekeningen 2231 tot 2239	A-4/1 A-4/2 A-4/3
Kunstwerken	Rubriek 224	A-5
Waterlopen en waterbekkens	Rubriek 226	A-6
Meubilair, materieel, uitrusting en verkeerssignalisatie	Rubrieken 230/233	A-7 A-8
	Rekeningen 2301 tot 2319	A-7/1 A-7/2
	Rekeningen 2321 tot 2331	A-8/1 A-8/2 A-8/3
Kunstpatrimonium en allerlei roerend patrimonium	Rubriek 234	A-9
Vaste activa in uitvoering	Rubriek 24	A-10
Toegestane investeringssubsidies in kapitaal en in patrimonium (privé-sector)	Rubrieken 251/2	A-11
	Rekeningen 2511 tot 2528	A-11/1
Toegestane investeringssubsidies in kapitaal en in patrimonium (overheidssector)	Rubrieken 254/6	A-12
Zakelijke rechten op onroerende goederen ingevolge erfpacht of opstal	Rubriek 261	A-12
Goederen in leasing	Rubrieken 262/3	A-13
	Rekeningen 2621 tot 2634	A-13/1 A-13/2
Belofde te ontvangen subsidies, leningen, gekapitaliseerde financiële opbrengsten	Rubriek 27	A-14
	Rekeningen 2704 tot 2756	A-14/1 A-14/2
Deelnemingen en vastrentende effecten	Rubrieken 282/5	A-15
Waarborgen voor meer dan 1 jaar in speciën	Rubrieken 288	A-17
Debiteuren	Rubrieken 40	A-17
Te ontvangen BTW, taksen en belastingen	Rubrieken 411 tot 412	A-17
Subsidies, schenkingen, giften en legaten	Rubriek 413	A-17
Intresten, dividenden en ristorno's	Rubriek 415	A-18
Diverse vorderingen	Rubrieken 416 tot 418	A-18
Intercommunales - Voorschotten	Rubrieken 419 tot 461	A-18
Geldbeleggingen op ten hoogste 1 jaar	Rubriek 553	A-18
Financiële instellingen en kas	Rubriek 55	A-18
Interne overdrachten en betalingen in uitvoering	Rubrieken 56 tot 58	A-18
Overlopende rekeningen en wachtrekeningen van het actief	Rubriek 490	A-19
Passief		
Beginkapitaal	Rubriek 10	A-19
Gekapitaliseerde resultaten	Rubriek 12	A-19
Reserves	Rubriek 14	A-20
Verkregen investeringssubsidies, giften en legaten	Rubriek 15	A-20
Voorzieningen voor risico's en kosten	Rubriek 16	A-21
Verloop van de financiële schulden	Rubriek 17	A-21
Schulden m.b.t. belastingen, bezoldigingen en sociale lasten	Rubriek 45	A-22
Overlopende rekeningen en wachtrekeningen van het passief	Rubriek 49	A-22
Resultatenrekening		
Courante kosten	Rubrieken 61 tot 65	A-23
Uitzonderlijke kosten	Rubrieken 671 tot 673	A-24
Courante opbrengsten	Rubrieken 70 tot 75	A-25
Uitzonderlijke opbrengsten	Rubrieken 771 tot 773	A-26

BIJLAGE

21. IMMATERIELE VASTE ACTIVA

	Codes	Opgegeven		TOTAAL
		1	2	
		Plannen en studies (rekening 2141)	plannen en studies (rekening 2142)	Plannen en studies (rubriek 214)
a) Aanschaffingswaarde	1			
Aan het einde van het vorige dienstjaar.....	8001	36.139.150,00	0,00	36.139.150,00
Wijzigingen van het dienstjaar				
. Aankopen (+)	8002	0,00	0,00	0,00
. Overdrachten en desaffectaties (-)	8003	0,00	0,00	0,00
. Overboekingen tussen rubrieken (+)(-)	8004	11.447.508,75	0,00	11.447.508,75
Aan het einde van het dienstjaar	8005	47.586.658,75	0,00	47.586.658,75
e) Jaarlijkse afschrijvingen	8			
Aan het einde van het vorige dienstjaar.....	8006	26.193.659,93	0,00	26.193.659,93
Wijzigingen van het dienstjaar				
. Geboekt (+)	8007	5.188.493,39	0,00	5.188.493,39
. Geannuleerd ingevolge overdrachten en desaffectaties (-)	8008	0,00	0,00	0,00
. Overgeboekt naar een andere rubriek (+)(-)	8009	0,00	0,00	0,00
Aan het einde van het dienstjaar	8010	31.382.153,32	0,00	31.382.153,32
g) Boekhoudkundige nettowaarde aan het einde van het dienstjaar	8011	16.204.505,43	0,00	16.204.505,43

BIJLAGE

220. NIET BEBOUWDE GRONDEN EN TERREINEN

		Codes	Totaal gronden & terreinen (rubriek 220)
a) Aanschaffingswaarde		1	
Aan het einde van het vorige dienstjaar.....		8012	69.656.318,33
Wijzigingen van het dienstjaar			
. Aankopen (+)		8013	0,00
. Overdrachten en desaffectaties (-)		8014	0,00
. Overboekingen tussen rubrieken (+)(-)		8015	2.575,75
Aan het einde van het dienstjaar		8016	69.658.894,08
b) Uitrusting en buitengewoon onderhoud		2	
Aan het einde van het vorige dienstjaar.....		8017	12.267.868,13
Wijzigingen van het dienstjaar			
. Aankopen (+)		8018	0,00
. Overdrachten en desaffectaties (-)		8019	0,00
. Overboekingen tussen rubrieken (+)(-)		8020	346.670,92
Aan het einde van het dienstjaar		8021	12.614.539,05
c) Jaarlijkse herwaarderingen		6	
Aan het einde van het vorige dienstjaar.....		8022	34.327.139,41
Wijzigingen van het dienstjaar			
. Geboekt (+)		8023	753.672,52
. Geannuleerd ingevolge overdrachten en desaffectaties (-)		8024	0,00
. Overgeboekt naar een andere rubriek (+)(-)		8025	0,00
Aan het einde van het dienstjaar		8026	35.080.811,93
d) Uitzonderlijke herwaarderingen		7	
Aan het einde van het vorige dienstjaar.....		8027	-1.008,13
Wijzigingen van het dienstjaar			
. Geboekt (+)		8028	0,00
. Geannuleerd ingevolge overdrachten en desaffectaties (-)		8029	0,00
. Overgeboekt naar een andere rubriek (+)(-)		8030	0,00
Aan het einde van het dienstjaar		8031	-1.008,13
f) Afschrijvingen op buitengewoon onderhoud		9	
Aan het einde van het vorige dienstjaar.....		8032	1.346.765,39
Wijzigingen van het dienstjaar			
. Geboekt (+)		8033	0,00
. Geannuleerd ingevolge overdrachten en desaffectaties (-)		8034	0,00
. Overgeboekt naar een andere rubriek (+)(-)		8035	0,00
Aan het einde van het dienstjaar		8036	1.346.765,39
g) Boekhoudkundige nettowaarde aan het einde van het dienstjaar		8037	116.006.471,54

BIJLAGE

220. NIET BEBOUWDE GRONDEN EN TERREINEN

	Codes	Landbouw-	Niet bebouwd	Industrieter-
		gronden 1 (rekening 2201)	bougronden 2 (rekening 2202)	reinen 3 (rekening 2203)
a) Aanschaffingswaarde	1			
Aan het einde van het vorige dienstjaar.....	8012	102.973,73	10.672.672,27	1.250.533,88
Wijzigingen van het dienstjaar				
. Aankopen (+)	8013	0,00	0,00	0,00
. Overdrachten en desaffectaties (-)	8014	0,00	0,00	0,00
. Overboekingen tussen rubrieken (+)(-)	8015	0,00	0,00	0,00
Aan het einde van het dienstjaar	8016	102.973,73	10.672.672,27	1.250.533,88
b) Uitrusting en buitengewoon onderhoud	2			
Aan het einde van het vorige dienstjaar.....	8017	325.815,48	0,00	0,00
Wijzigingen van het dienstjaar				
. Aankopen (+)	8018	0,00	0,00	0,00
. Overdrachten en desaffectaties (-)	8019	0,00	0,00	0,00
. Overboekingen tussen rubrieken (+)(-)	8020	0,00	0,00	0,00
Aan het einde van het dienstjaar	8021	325.815,48	0,00	0,00
c) Jaarlijkse herwaarderings	6			
Aan het einde van het vorige dienstjaar.....	8022	60.150,93	5.752.804,30	281.650,06
Wijzigingen van het dienstjaar				
. Geboekt (+)	8023	1.223,44	123.191,07	9.246,75
. Geannuleerd ingevolge overdrachten en desaffectaties (-)	8024	0,00	0,00	0,00
. Overgeboekt naar een andere rubriek (+)(-)	8025	0,00	0,00	0,00
Aan het einde van het dienstjaar	8026	61.374,37	5.875.995,37	290.896,81
d) Uitzonderlijke herwaarderings	7			
Aan het einde van het vorige dienstjaar.....	8027	0,00	0,00	0,00
Wijzigingen van het dienstjaar				
. Geboekt (+)	8028	0,00	0,00	0,00
. Geannuleerd ingevolge overdrachten en desaffectaties (-)	8029	0,00	0,00	0,00
. Overgeboekt naar een andere rubriek (+)(-)	8030	0,00	0,00	0,00
Aan het einde van het dienstjaar	8031	0,00	0,00	0,00
f) Afschrijvingen op buitengewoon onderhoud	9			
Aan het einde van het vorige dienstjaar.....	8032	94.913,57	0,00	0,00
Wijzigingen van het dienstjaar				
. Geboekt (+)	8033	0,00	0,00	0,00
. Geannuleerd ingevolge overdrachten en desaffectaties (-)	8034	0,00	0,00	0,00
. Overgeboekt naar een andere rubriek (+)(-)	8035	0,00	0,00	0,00
Aan het einde van het dienstjaar	8036	94.913,57	0,00	0,00
g) Boekhoudkundige nettowaarde aan het einde van het dienstjaar	8037	395.250,01	16.548.667,64	1.541.430,69

BIJLAGE

220. NIET BEBOUWDE GRONDEN EN TERREINEN (vervolg)

	Codes	Parken, tuinen, pleinen en begraafplaatsen	Bosgronden en natuurrezervaten	Hout op stam
		4 (Rekening 2205)	5 (rekening 2206)	6 (rekening 2207)
a) Aanschaffingswaarde	1			
Aan het einde van het vorige dienstjaar.....	8012	51.767.070,74	63,46	0,00
Wijzigingen van het dienstjaar				
. Aankopen	8013	0,00	0,00	0,00
. Overdrachten en desaffectaties	8014	0,00	0,00	0,00
. Overboekingen tussen rubrieken	8015	2.575,75	0,00	0,00
Aan het einde van het dienstjaar	8016	51.769.646,49	63,46	0,00
b) Uitrusting en buitengewoon onderhoud	2			
Aan het einde van het vorige dienstjaar.....	8017	8.355.123,76	0,00	0,00
Wijzigingen van het dienstjaar				
. Aankopen	8018	0,00	0,00	0,00
. Overdrachten en desaffectaties	8019	0,00	0,00	0,00
. Overboekingen tussen rubrieken	8020	166.982,75	0,00	0,00
Aan het einde van het dienstjaar	8021	8.522.106,51	0,00	0,00
c) Jaarlijkse herwaarderings	6			
Aan het einde van het vorige dienstjaar.....	8022	26.551.214,26	37,04	
Wijzigingen van het dienstjaar				
. Geboekt	8023	566.266,67	0,75	
. Geannuleerd ingevolge overdrachten en desaffectaties	8024	0,00	0,00	
. Overgeboekt naar een andere rubriek	8025	0,00	0,00	
Aan het einde van het dienstjaar	8026	27.117.480,93	37,79	
d) Uitzonderlijke herwaarderings	7			
Aan het einde van het vorige dienstjaar.....	8027	-1.008,13	0,00	0,00
Wijzigingen van het dienstjaar				
. Geboekt	8028	0,00	0,00	0,00
. Geannuleerd ingevolge overdrachten en desaffectaties	8029	0,00	0,00	0,00
. Overgeboekt naar een andere rubriek	8030	0,00	0,00	0,00
Aan het einde van het dienstjaar	8031	-1.008,13	0,00	0,00
f) Afschrijvingen op buitengewoon onderhoud	9			
Aan het einde van het vorige dienstjaar.....	8032	1.251.851,82	0,00	0,00
Wijzigingen van het dienstjaar				
. Geboekt	8033	0,00	0,00	0,00
. Geannuleerd ingevolge overdrachten en desaffectaties	8034	0,00	0,00	0,00
. Overgeboekt naar een andere rubriek	8035	0,00	0,00	0,00
Aan het einde van het dienstjaar	8036	1.251.851,82	0,00	0,00
g) Boekhoudkundige nettowaarde aan het einde van het dienstjaar	8037	86.156.373,98	101,25	0,00

BIJLAGE

220. NIET BEBOUWDE GRONDEN EN TERREINEN (vervolg)

Codes	Bepanting op gronden	Andere terreinen
	7 (rekening 2208)	8 (rekening 2209)
1		
a) Aanschaffingswaarde		
Aan het einde van het vorige dienstjaar.....	8012 376.190,54	5.486.813,71
Wijzigingen van het dienstjaar		
. Aankopen	8013 0,00	0,00
. Overdrachten en desaffectaties	8014 0,00	0,00
. Overboekingen tussen rubrieken	8015 0,00	0,00
Aan het einde van het dienstjaar	8016 376.190,54	5.486.813,71
b) Uitrusting en buitengewoon onderhoud		
2		
Aan het einde van het vorige dienstjaar.....	8017 0,00	3.586.928,89
Wijzigingen van het dienstjaar		
. Aankopen	8018 0,00	0,00
. Overdrachten en desaffectaties	8019 0,00	0,00
. Overboekingen tussen rubrieken	8020 0,00	179.688,17
Aan het einde van het dienstjaar	8021 0,00	3.766.617,06
c) Jaarlijkse herwaarderingen		
6		
Aan het einde van het vorige dienstjaar.....	8022	1.681.282,82
Wijzigingen van het dienstjaar		
. Geboekt	8023 53.743,84	
. Geannuleerd ingevolge overdrachten en desaffectaties	8024 0,00	
. Overgeboekt naar een andere rubriek	8025 0,00	
Aan het einde van het dienstjaar	8026 1.735.026,66	
d) Uitzonderlijke herwaarderingen		
7		
Aan het einde van het vorige dienstjaar.....	8027 0,00	0,00
Wijzigingen van het dienstjaar		
. Geboekt	8028 0,00	0,00
. Geannuleerd ingevolge overdrachten en desaffectaties	8029 0,00	0,00
. Overgeboekt naar een andere rubriek	8030 0,00	0,00
Aan het einde van het dienstjaar	8031 0,00	0,00
f) Afschrijvingen op buitengewoon onderhoud		
9		
Aan het einde van het vorige dienstjaar.....	8032 0,00	0,00
Wijzigingen van het dienstjaar		
. Geboekt	8033 0,00	0,00
. Geannuleerd ingevolge overdrachten en desaffectaties	8034 0,00	0,00
. Overgeboekt naar een andere rubriek	8035 0,00	0,00
Aan het einde van het dienstjaar	8036 0,00	0,00
g) Boekhoudkundige nettowaarde aan het einde van het dienstjaar		
8037	376.190,54	10.988.457,43

BIJLAGE

221. GEBOUWEN EN HUN GRONDEN

	Codes	Gronden van gebouwen		Totaal gebouwen en hun gronden
		1 (rubriek 2211)	2 (rubriek 2212/9)	
a) Aanschaffingswaarde				
Aan het einde van het vorige dienstjaar.....	8038	61.137.241,00	224.536.724,75	285.673.965,75
Wijzigingen van het dienstjaar				
Aankopen	8039	0,00	0,00	0,00
Overdrachten en desaffectaties	8040	0,00	0,00	0,00
Overboekingen tussen rubrieken	8041	200.000,00	641.414,45	841.414,45
Aan het einde van het dienstjaar	8042	61.337.241,00	225.178.139,20	286.515.380,20
b) Uitrusting en buitengewoon onderhoud				
Aan het einde van het vorige dienstjaar.....	8043	5.625.190,14	426.304.655,15	431.929.845,29
Wijzigingen van het dienstjaar				
Aankopen	8044	0,00	0,00	0,00
Overdrachten en desaffectaties	8045	0,00	0,00	0,00
Overboekingen tussen rubrieken	8046	86.145,03	83.512.421,79	83.598.566,82
Aan het einde van het dienstjaar	8047	5.711.335,17	509.817.076,94	515.528.412,11
c) Jaarlijkse herwaarderings				
Aan het einde van het vorige dienstjaar.....	8048	31.223.130,99	233.083.991,79	264.307.122,78
Wijzigingen van het dienstjaar				
Geboekt	8049	672.643,71	3.618.008,19	4.290.651,90
Geannuleerd ingevolge overdrachten en desaffectaties	8050	0,00	0,00	0,00
Overgeboekt naar een andere rubriek	8051	0,00	0,00	0,00
Aan het einde van het dienstjaar	8052	31.895.774,70	236.701.999,98	268.597.774,68
d) Uitzonderlijke herwaarderings				
Aan het einde van het vorige dienstjaar.....	8053	0,00	0,00	0,00
Wijzigingen van het dienstjaar				
Geboekt	8054	0,00	0,00	0,00
Geannuleerd ingevolge overdrachten en desaffectaties	8055	0,00	0,00	0,00
Overgeboekt naar een andere rubriek	8056	0,00	0,00	0,00
Aan het einde van het dienstjaar	8057	0,00	0,00	0,00
e) Jaarlijkse afschrijvingen				
Aan het einde van het vorige dienstjaar.....	8058		297.439.727,17	297.439.727,17
Wijzigingen van het dienstjaar				
Geboekt	8059		7.367.488,73	7.367.488,73
Geannuleerd ingevolge overdrachten en desaffectaties	8060		0,00	0,00
Overgeboekt naar een andere rubriek	8061		0,00	0,00
Aan het einde van het dienstjaar	8062		304.807.215,90	304.807.215,90
f) Afschrijvingen op buitengewoon onderhoud				
Aan het einde van het vorige dienstjaar.....	8063	684.983,18	252.095.332,30	252.780.315,48
Wijzigingen van het dienstjaar				
Geboekt	8064	0,00	24.717.853,24	24.717.853,24
Geannuleerd ingevolge overdrachten en desaffectaties	8065	0,00	0,00	0,00
Overgeboekt naar een andere rubriek	8066	0,00	0,00	0,00
Aan het einde van het dienstjaar	8067	684.983,18	276.813.185,54	277.498.168,72
g) Boekhoudkundige nettowaarde aan het einde van het dienstjaar	8068	98.259.367,69	390.076.814,68	488.336.182,37

BIJLAGE

221. GEBOUWEN EN HUN GRONDEN**a) Aanschaffingswaarde**

Aan het einde van het vorige dienstjaar.....	8038	61.137.241,00	30.972.577,30	98.422.627,25
Wijzigingen van het dienstjaar				
. Aankopen	8039	0,00	0,00	0,00
. Overdrachten en desaffectaties	8040	0,00	0,00	0,00
. Overboekingen tussen rubrieken	8041	200.000,00	641.414,45	0,00

Aan het einde van het dienstjaar

8042 **61.337.241,00** **31.613.991,75** **98.422.627,25****b) Uitrusting en buitengewoon onderhoud**

Aan het einde van het vorige dienstjaar.....	8043	5.625.190,14	59.959.074,97	184.226.341,56
Wijzigingen van het dienstjaar				
. Aankopen	8044	0,00	0,00	0,00
. Overdrachten en desaffectaties	8045	0,00	0,00	0,00
. Overboekingen tussen rubrieken	8046	86.145,03	13.806.799,91	43.699.742,74

Aan het einde van het dienstjaar

8047 **5.711.335,17** **73.765.874,88** **227.926.084,30****c) Jaarlijkse herwaarderingen**

Aan het einde van het vorige dienstjaar.....	8048	31.223.130,99	29.164.846,04	144.260.180,99
Wijzigingen van het dienstjaar				
. Geboekt	8049	672.643,71	598.719,20	1.546.964,61
. Geannuleerd ingevolge overdrachten en desaffectaties	8050	0,00	0,00	0,00
. Overgeboekt naar een andere rubriek	8051	0,00	0,00	0,00

Aan het einde van het dienstjaar

8052 **31.895.774,70** **29.763.565,24** **145.807.145,60****d) Uitzonderlijke herwaarderingen**

Aan het einde van het vorige dienstjaar.....	8053	0,00	0,00	0,00
Wijzigingen van het dienstjaar				
. Geboekt	8054	0,00	0,00	0,00
. Geannuleerd ingevolge overdrachten en desaffectaties	8055	0,00	0,00	0,00
. Overgeboekt naar een andere rubriek	8056	0,00	0,00	0,00

Aan het einde van het dienstjaar

8057 **0,00** **0,00** **0,00****e) Jaarlijkse afschrijvingen**

Aan het einde van het vorige dienstjaar.....	8058		35.071.329,23	178.545.402,41
Wijzigingen van het dienstjaar				
. Geboekt	8059		765.797,67	3.831.679,18
. Geannuleerd ingevolge overdrachten en desaffectaties	8060		0,00	0,00
. Overgeboekt naar een andere rubriek	8061		0,00	0,00

Aan het einde van het dienstjaar

8062 **35.837.126,90** **182.377.081,59****f) Afschrijvingen op buitengewoon onderhoud**

Aan het einde van het vorige dienstjaar.....	8063	684.983,18	28.133.947,99	109.395.671,19
Wijzigingen van het dienstjaar				
. Geboekt	8064	0,00	3.981.564,94	9.983.020,11
. Geannuleerd ingevolge overdrachten en desaffectaties	8065	0,00	0,00	0,00
. Overgeboekt naar een andere rubriek	8066	0,00	0,00	0,00

Aan het einde van het dienstjaar

8067 **684.983,18** **32.115.512,93** **119.378.691,30****g) Boekhoudkundige nettowaarde aan het einde van het dienstjaar**

	8068	98.259.367,69	67.190.792,04	170.400.084,26
--	------	----------------------	----------------------	-----------------------

Codes	Gronden van gebouwen		Administratieve gebouwen	Schoolgebouwen
	1 (rekening 2211)	2 (rekening 2212)	3 (rekening 2213)	
1				
Aan het einde van het vorige dienstjaar.....	8038	61.137.241,00	30.972.577,30	98.422.627,25
Wijzigingen van het dienstjaar				
. Aankopen	8039	0,00	0,00	0,00
. Overdrachten en desaffectaties	8040	0,00	0,00	0,00
. Overboekingen tussen rubrieken	8041	200.000,00	641.414,45	0,00
Aan het einde van het dienstjaar	8042	61.337.241,00	31.613.991,75	98.422.627,25
2				
Aan het einde van het vorige dienstjaar.....	8043	5.625.190,14	59.959.074,97	184.226.341,56
Wijzigingen van het dienstjaar				
. Aankopen	8044	0,00	0,00	0,00
. Overdrachten en desaffectaties	8045	0,00	0,00	0,00
. Overboekingen tussen rubrieken	8046	86.145,03	13.806.799,91	43.699.742,74
Aan het einde van het dienstjaar	8047	5.711.335,17	73.765.874,88	227.926.084,30
6				
Aan het einde van het vorige dienstjaar.....	8048	31.223.130,99	29.164.846,04	144.260.180,99
Wijzigingen van het dienstjaar				
. Geboekt	8049	672.643,71	598.719,20	1.546.964,61
. Geannuleerd ingevolge overdrachten en desaffectaties	8050	0,00	0,00	0,00
. Overgeboekt naar een andere rubriek	8051	0,00	0,00	0,00
Aan het einde van het dienstjaar	8052	31.895.774,70	29.763.565,24	145.807.145,60
7				
Aan het einde van het vorige dienstjaar.....	8053	0,00	0,00	0,00
Wijzigingen van het dienstjaar				
. Geboekt	8054	0,00	0,00	0,00
. Geannuleerd ingevolge overdrachten en desaffectaties	8055	0,00	0,00	0,00
. Overgeboekt naar een andere rubriek	8056	0,00	0,00	0,00
Aan het einde van het dienstjaar	8057	0,00	0,00	0,00
8				
Aan het einde van het vorige dienstjaar.....	8058		35.071.329,23	178.545.402,41
Wijzigingen van het dienstjaar				
. Geboekt	8059		765.797,67	3.831.679,18
. Geannuleerd ingevolge overdrachten en desaffectaties	8060		0,00	0,00
. Overgeboekt naar een andere rubriek	8061		0,00	0,00
Aan het einde van het dienstjaar	8062		35.837.126,90	182.377.081,59
9				
Aan het einde van het vorige dienstjaar.....	8063	684.983,18	28.133.947,99	109.395.671,19
Wijzigingen van het dienstjaar				
. Geboekt	8064	0,00	3.981.564,94	9.983.020,11
. Geannuleerd ingevolge overdrachten en desaffectaties	8065	0,00	0,00	0,00
. Overgeboekt naar een andere rubriek	8066	0,00	0,00	0,00
Aan het einde van het dienstjaar	8067	684.983,18	32.115.512,93	119.378.691,30
g) Boekhoudkundige nettowaarde aan het einde van het dienstjaar	8068	98.259.367,69	67.190.792,04	170.400.084,26

BIJLAGE

221. GEBOUWEN EN HUN GRONDEN (vervolg)

	Codes	4	Industriële & exploitatiegebouwen (rekening 2214)	5	Gebouwen voor sport, cultuur en eredienst (rekening 2215)
a) Aanschaffingswaarde					
Aan het einde van het vorige dienstjaar.....	8038		20.306.600,81		60.206.477,75
Wijzigingen van het dienstjaar					
. Aankopen	8039	(+)	0,00		0,00
. Overdrachten en desaffectaties	8040	(-)	0,00		0,00
. Overboekingen tussen rubrieken	8041	(+)(-)	0,00		0,00
Aan het einde van het dienstjaar	8042		20.306.600,81		60.206.477,75
b) Uitrusting en buitengewoon onderhoud					
Aan het einde van het vorige dienstjaar.....	8043		8.155.012,09		158.890.521,33
Wijzigingen van het dienstjaar					
. Aankopen	8044	(+)	0,00		0,00
. Overdrachten en desaffectaties	8045	(-)	0,00		0,00
. Overboekingen tussen rubrieken	8046	(+)(-)	243.769,04		23.503.779,39
Aan het einde van het dienstjaar	8047		8.398.781,13		182.394.300,72
c) Jaarlijkse herwaarderingen					
Aan het einde van het vorige dienstjaar.....	8048		9.178.323,88		28.428.865,04
Wijzigingen van het dienstjaar					
. Geboekt	8049	(+)	593.790,49		643.437,11
. Geannuleerd ingevolge overdrachten en desaffectaties	8050	(-)	0,00		0,00
. Overgeboekt naar een andere rubriek	8051	(+)(-)	0,00		0,00
Aan het einde van het dienstjaar	8052		9.772.114,37		29.072.302,15
d) Uitzonderlijke herwaarderingen					
Aan het einde van het vorige dienstjaar.....	8053		0,00		0,00
Wijzigingen van het dienstjaar					
. Geboekt	8054	(+)	0,00		0,00
. Geannuleerd ingevolge overdrachten en desaffectaties	8055	(-)	0,00		0,00
. Overgeboekt naar een andere rubriek	8056	(+)(-)	0,00		0,00
Aan het einde van het dienstjaar	8057		0,00		0,00
e) Jaarlijkse afschrijvingen					
Aan het einde van het vorige dienstjaar.....	8058		11.037.359,62		46.268.125,19
Wijzigingen van het dienstjaar					
. Geboekt	8059	(+)	587.707,17		1.847.026,57
. Geannuleerd ingevolge overdrachten en desaffectaties	8060	(-)	0,00		0,00
. Overgeboekt naar een andere rubriek	8061	(+)(-)	0,00		0,00
Aan het einde van het dienstjaar	8062		11.625.066,79		48.115.151,76
f) Afschrijvingen op buitengewoon onderhoud					
Aan het einde van het vorige dienstjaar.....	8063		5.398.847,73		100.250.370,68
Wijzigingen van het dienstjaar					
. Geboekt	8064	(+)	445.866,49		9.524.989,11
. Geannuleerd ingevolge overdrachten en desaffectaties	8065	(-)	0,00		0,00
. Overgeboekt naar een andere rubriek	8066	(+)(-)	0,00		0,00
Aan het einde van het dienstjaar	8067		5.844.714,22		109.775.359,79
g) Boekhoudkundige nettowaarde aan het einde van het dienstjaar					
	8068		21.007.715,30		113.782.569,07

BIJLAGE

221. GEBOUWEN EN HUN GRONDEN (vervolg)

Codes	Op de beginbalans niet gewaardeerde gebouwen&monumenten	
	6 (rekening 2218)	7 (rekening 2219)
1		
Aan het einde van het vorige dienstjaar.....	8038 1.395.950,61	13.232.491,03
Wijzigingen van het dienstjaar		
. Aankopen (+)	8039 0,00	0,00
. Overdrachten en desaffectaties (-)	8040 0,00	0,00
. Overboekingen tussen rubrieken (+)(-)	8041 0,00	0,00
Aan het einde van het dienstjaar	8042 1.395.950,61	13.232.491,03
2		
Aan het einde van het vorige dienstjaar.....	8043 5.507.891,59	9.565.813,61
Wijzigingen van het dienstjaar		
. Aankopen (+)	8044 0,00	0,00
. Overdrachten en desaffectaties (-)	8045 0,00	0,00
. Overboekingen tussen rubrieken (+)(-)	8046 1.280.126,75	978.203,96
Aan het einde van het dienstjaar	8047 6.788.018,34	10.544.017,57
6		
Aan het einde van het vorige dienstjaar.....	8048 208.730,54	21.843.045,30
Wijzigingen van het dienstjaar		
. Geboekt (+)	8049 13.235,87	221.860,91
. Geannuleerd ingevolge overdrachten en desaffectaties (-)	8050 0,00	0,00
. Overgeboekt naar een andere rubriek (+)(-)	8051 0,00	0,00
Aan het einde van het dienstjaar	8052 221.966,41	22.064.906,21
7		
Aan het einde van het vorige dienstjaar.....	8053 0,00	0,00
Wijzigingen van het dienstjaar		
. Geboekt (+)	8054 0,00	0,00
. Geannuleerd ingevolge overdrachten en desaffectaties (-)	8055 0,00	0,00
. Overgeboekt naar een andere rubriek (+)(-)	8056 0,00	0,00
Aan het einde van het dienstjaar	8057 0,00	0,00
8		
Aan het einde van het vorige dienstjaar.....	8058 506.598,89	26.010.911,83
Wijzigingen van het dienstjaar		
. Geboekt (+)	8059 34.665,69	300.612,45
. Geannuleerd ingevolge overdrachten en desaffectaties (-)	8060 0,00	0,00
. Overgeboekt naar een andere rubriek (+)(-)	8061 0,00	0,00
Aan het einde van het dienstjaar	8062 541.264,58	26.311.524,28
9		
Aan het einde van het vorige dienstjaar.....	8063 2.878.335,62	6.038.159,09
Wijzigingen van het dienstjaar		
. Geboekt (+)	8064 344.908,48	437.504,11
. Geannuleerd ingevolge overdrachten en desaffectaties (-)	8065 0,00	0,00
. Overgeboekt naar een andere rubriek (+)(-)	8066 0,00	0,00
Aan het einde van het dienstjaar	8067 3.223.244,10	6.475.663,20
g) Boekhoudkundige nettowaarde aan het einde van het dienstjaar	8068 4.641.426,68	13.054.227,33

BIJLAGE

223. WEGEN

	Codes	Terreinen	Wegen en	Totaal
		van wegen (rubriek 2231)	nutsleidingen (rubriek 2232/9)	wegen (rubriek 223)
		1	2	0
a) Aanschaffingswaarde	1			
Aan het einde van het vorige dienstjaar.....	8069	45.200.489,37	199.454.167,40	244.654.656,77
Wijzigingen van het dienstjaar				
. Aankopen	8070	0,00	0,00	0,00
. Overdrachten en desaffectaties	8071	0,00	0,00	0,00
. Overboekingen tussen rubrieken	8072	0,00	21.678,61	21.678,61
Aan het einde van het dienstjaar	8073	45.200.489,37	199.475.846,01	244.676.335,38
b) Uitrusting en buitengewoon onderhoud	2			
Aan het einde van het vorige dienstjaar.....	8074		127.126.511,31	127.126.511,31
Wijzigingen van het dienstjaar				
. Aankopen	8075		0,00	0,00
. Overdrachten en desaffectaties	8076		0,00	0,00
. Overboekingen tussen rubrieken	8077		1.813.804,24	1.813.804,24
Aan het einde van het dienstjaar	8078		128.940.315,55	128.940.315,55
c) Jaarlijkse herwaarderings	6			
Aan het einde van het vorige dienstjaar.....	8079	25.878.844,65		25.878.844,65
Wijzigingen van het dienstjaar				
. Geboekt	8080	530.233,25		530.233,25
. Geannuleerd ingevolge overdrachten en desaffectaties	8081	0,00		0,00
. Overgeboekt naar een andere rubriek	8082	0,00		0,00
Aan het einde van het dienstjaar	8083	26.409.077,90		26.409.077,90
d) Uitzonderlijke herwaarderings	7			
Aan het einde van het vorige dienstjaar.....	8084	-381.568,56	0,00	-381.568,56
Wijzigingen van het dienstjaar				
. Geboekt	8085	0,00	0,00	0,00
. Geannuleerd ingevolge overdrachten en desaffectaties	8086	0,00	0,00	0,00
. Overgeboekt naar een andere rubriek	8087	0,00	0,00	0,00
Aan het einde van het dienstjaar	8088	-381.568,56	0,00	-381.568,56
e) Jaarlijkse afschrijvingen	8			
Aan het einde van het vorige dienstjaar.....	8089		162.173.007,83	162.173.007,83
Wijzigingen van het dienstjaar				
. Geboekt	8090		2.683.036,13	2.683.036,13
. Geannuleerd ingevolge overdrachten en desaffectaties	8091		0,00	0,00
. Overgeboekt naar een andere rubriek	8092		0,00	0,00
Aan het einde van het dienstjaar	8093		164.856.043,96	164.856.043,96
f) Afschrijvingen op buitengewoon onderhoud	9			
Aan het einde van het vorige dienstjaar.....	8094		65.082.281,97	65.082.281,97
Wijzigingen van het dienstjaar				
. Geboekt	8095		7.762.862,49	7.762.862,49
. Geannuleerd ingevolge overdrachten en desaffectaties	8096		0,00	0,00
. Overgeboekt naar een andere rubriek	8097		0,00	0,00
Aan het einde van het dienstjaar	8098		72.845.144,46	72.845.144,46
g) Boekhoudkundige nettowaarde aan het einde van het dienstjaar	8099	71.227.998,71	90.714.973,14	161.942.971,85

BIJLAGE

223. WEGEN

a) Aanschaffingswaarde

Aan het einde van het vorige dienstjaar.....	8069	45.200.489,37	57.045.609,38	7.820.347,67
Wijzigingen van het dienstjaar				
. Aankopen	8070	0,00	0,00	0,00
. Overdrachten en desaffectedaties	8071	0,00	0,00	0,00
. Overboekingen tussen rubrieken	8072	0,00	21.678,61	0,00
Aan het einde van het dienstjaar	8073	45.200.489,37	57.067.287,99	7.820.347,67

b) Uitrusting en buitengewoon onderhoud

Aan het einde van het vorige dienstjaar.....	8074		118.685.964,39	
Wijzigingen van het dienstjaar				
. Aankopen	8075		0,00	
. Overdrachten en desaffectedaties	8076		0,00	
. Overboekingen tussen rubrieken	8077		1.813.804,24	
Aan het einde van het dienstjaar	8078		120.499.768,63	

c) Jaarlijkse herwaarderings

Aan het einde van het vorige dienstjaar.....	8079	25.878.844,65		
Wijzigingen van het dienstjaar				
. Geboekt	8080	530.233,25		
. Geannuleerd ingevolge overdrachten en desaffectedaties	8081	0,00		
. Overgeboekt naar een andere rubriek	8082	0,00		
Aan het einde van het dienstjaar	8083	26.409.077,90		

d) Uitzonderlijke herwaarderings

Aan het einde van het vorige dienstjaar.....	8084	-381.568,56		
Wijzigingen van het dienstjaar				
. Geboekt	8085	0,00		
. Geannuleerd ingevolge overdrachten en desaffectedaties	8086	0,00		
. Overgeboekt naar een andere rubriek	8087	0,00		
Aan het einde van het dienstjaar	8088	-381.568,56		

e) Jaarlijkse afschrijvingen

Aan het einde van het vorige dienstjaar.....	8089		28.775.543,34	7.820.347,67
Wijzigingen van het dienstjaar				
. Geboekt	8090		1.902.242,97	0,00
. Geannuleerd ingevolge overdrachten en desaffectedaties	8091		0,00	0,00
. Overgeboekt naar een andere rubriek	8092		0,00	0,00
Aan het einde van het dienstjaar	8093		30.677.786,31	7.820.347,67

f) Afschrijvingen op buitengewoon onderhoud

Aan het einde van het vorige dienstjaar.....	8094		56.760.735,25	
Wijzigingen van het dienstjaar				
. Geboekt	8095		7.736.240,91	
. Geannuleerd ingevolge overdrachten en desaffectedaties	8096		0,00	
. Overgeboekt naar een andere rubriek	8097		0,00	
Aan het einde van het dienstjaar	8098		64.496.976,16	

g) Boekhoudkundige nettowaarde aan het einde van het dienstjaar

	8099	71.227.998,71	82.392.294,15	0,00
--	------	---------------	---------------	------

Codes	Terreinen van wegen		Grondwerken en verhardingen van wegen		Slijtlagen	
	1	(rekening 2231)	2	(rekening 2232)	3	(rekening 2233)
1						
8069		45.200.489,37		57.045.609,38		7.820.347,67
8070		0,00		0,00		0,00
8071		0,00		0,00		0,00
8072		0,00		21.678,61		0,00
8073		45.200.489,37		57.067.287,99		7.820.347,67
2						
8074				118.685.964,39		
8075				0,00		
8076				0,00		
8077				1.813.804,24		
8078				120.499.768,63		
6						
8079		25.878.844,65				
8080		530.233,25				
8081		0,00				
8082		0,00				
8083		26.409.077,90				
7						
8084		-381.568,56				
8085		0,00				
8086		0,00				
8087		0,00				
8088		-381.568,56				
8						
8089				28.775.543,34		7.820.347,67
8090				1.902.242,97		0,00
8091				0,00		0,00
8092				0,00		0,00
8093				30.677.786,31		7.820.347,67
9						
8094				56.760.735,25		
8095				7.736.240,91		
8096				0,00		
8097				0,00		
8098				64.496.976,16		
8099		71.227.998,71		82.392.294,15		0,00

BIJLAGE

223. WEGEN (vervolg)

a) Aanschaffingswaarde

Aan het einde van het vorige dienstjaar.....	8069	14.249.388,32	117.994.555,66	0,00
Wijzigingen van het dienstjaar				
. Aankopen (+)	8070	0,00	0,00	0,00
. Overdrachten en desaffectaties (-)	8071	0,00	0,00	0,00
. Overboekingen tussen rubrieken (+)(-)	8072	0,00	0,00	0,00

Aan het einde van het dienstjaar 8073 **14.249.388,32** **117.994.555,66** **0,00**

b) Uitrusting en buitengewoon onderhoud

Aan het einde van het vorige dienstjaar.....	8074	1.000.707,75	7.427.102,11	0,00
Wijzigingen van het dienstjaar				
. Aankopen (+)	8075	0,00	0,00	0,00
. Overdrachten en desaffectaties (-)	8076	0,00	0,00	0,00
. Overboekingen tussen rubrieken (+)(-)	8077	0,00	0,00	0,00

Aan het einde van het dienstjaar 8078 **1.000.707,75** **7.427.102,11** **0,00**

c) Jaarlijkse herwaarderings

Aan het einde van het vorige dienstjaar.....	8079			
Wijzigingen van het dienstjaar				
. Geboekt (+)	8080			
. Geannuleerd ingevolge overdrachten en desaffectaties (-)	8081			
. Overgeboekt naar een andere rubriek (+)(-)	8082			

Aan het einde van het dienstjaar 8083

d) Uitzonderlijke herwaarderings

Aan het einde van het vorige dienstjaar.....	8084			
Wijzigingen van het dienstjaar				
. Geboekt (+)	8085			
. Geannuleerd ingevolge overdrachten en desaffectaties (-)	8086			
. Overgeboekt naar een andere rubriek (+)(-)	8087			

Aan het einde van het dienstjaar 8088

e) Jaarlijkse afschrijvingen

Aan het einde van het vorige dienstjaar.....	8089	9.742.282,06	114.547.200,12	0,00
Wijzigingen van het dienstjaar				
. Geboekt (+)	8090	362.224,62	344.751,95	0,00
. Geannuleerd ingevolge overdrachten en desaffectaties (-)	8091	0,00	0,00	0,00
. Overgeboekt naar een andere rubriek (+)(-)	8092	0,00	0,00	0,00

Aan het einde van het dienstjaar 8093 **10.104.506,68** **114.891.952,07** **0,00**

f) Afschrijvingen op buitengewoon onderhoud

Aan het einde van het vorige dienstjaar.....	8094	982.159,82	7.326.649,84	0,00
Wijzigingen van het dienstjaar				
. Geboekt (+)	8095	0,00	26.621,58	0,00
. Geannuleerd ingevolge overdrachten en desaffectaties (-)	8096	0,00	0,00	0,00
. Overgeboekt naar een andere rubriek (+)(-)	8097	0,00	0,00	0,00

Aan het einde van het dienstjaar 8098 **982.159,82** **7.353.271,42** **0,00**

g) Boekhoudkundige nettowaarde aan het einde van het dienstjaar

8099 **4.163.429,57** **3.176.434,28** **0,00**

Codes	Toebehoren van wegen		Riolen		Waterleidingen	
	4 (rekening 2234)	5 (rekening 2235)	6 (rekening 2236)			
1						
8069	14.249.388,32	117.994.555,66	0,00			
8070	0,00	0,00	0,00			
8071	0,00	0,00	0,00			
8072	0,00	0,00	0,00			
8073	14.249.388,32	117.994.555,66	0,00			
2						
8074	1.000.707,75	7.427.102,11	0,00			
8075	0,00	0,00	0,00			
8076	0,00	0,00	0,00			
8077	0,00	0,00	0,00			
8078	1.000.707,75	7.427.102,11	0,00			
6						
8079						
8080						
8081						
8082						
8083						
7						
8084						
8085						
8086						
8087						
8088						
8						
8089	9.742.282,06	114.547.200,12	0,00			
8090	362.224,62	344.751,95	0,00			
8091	0,00	0,00	0,00			
8092	0,00	0,00	0,00			
8093	10.104.506,68	114.891.952,07	0,00			
9						
8094	982.159,82	7.326.649,84	0,00			
8095	0,00	26.621,58	0,00			
8096	0,00	0,00	0,00			
8097	0,00	0,00	0,00			
8098	982.159,82	7.353.271,42	0,00			
8099	4.163.429,57	3.176.434,28	0,00			

BIJLAGE

223. WEGEN (vervolg)

a) Aanschaffingswaarde

Aan het einde van het vorige dienstjaar.....	8069	0,00	2.102.760,73	241.505,64
Wijzigingen van het dienstjaar				
. Aankopen (+)	8070	0,00	0,00	0,00
. Overdrachten en desaffectaties (-)	8071	0,00	0,00	0,00
. Overboekingen tussen rubrieken (+)(-)	8072	0,00	0,00	0,00
Aan het einde van het dienstjaar	8073	0,00	2.102.760,73	241.505,64

b) Uitrusting en buitengewoon onderhoud

Aan het einde van het vorige dienstjaar.....	8074	0,00	12.737,06	0,00
Wijzigingen van het dienstjaar				
. Aankopen (+)	8075	0,00	0,00	0,00
. Overdrachten en desaffectaties (-)	8076	0,00	0,00	0,00
. Overboekingen tussen rubrieken (+)(-)	8077	0,00	0,00	0,00
Aan het einde van het dienstjaar	8078	0,00	12.737,06	0,00

c) Jaarlijkse herwaarderings

Aan het einde van het vorige dienstjaar.....	8079			
Wijzigingen van het dienstjaar				
. Geboekt (+)	8080			
. Geannuleerd ingevolge overdrachten en desaffectaties (-)	8081			
. Overgeboekt naar een andere rubriek (+)(-)	8082			
Aan het einde van het dienstjaar	8083			

d) Uitzonderlijke herwaarderings

Aan het einde van het vorige dienstjaar.....	8084			0,00
Wijzigingen van het dienstjaar				
. Geboekt (+)	8085			0,00
. Geannuleerd ingevolge overdrachten en desaffectaties (-)	8086			0,00
. Overgeboekt naar een andere rubriek (+)(-)	8087			0,00
Aan het einde van het dienstjaar	8088			0,00

e) Jaarlijkse afschrijvingen

Aan het einde van het vorige dienstjaar.....	8089	0,00	1.287.634,64	
Wijzigingen van het dienstjaar				
. Geboekt (+)	8090	0,00	73.816,59	
. Geannuleerd ingevolge overdrachten en desaffectaties (-)	8091	0,00	0,00	
. Overgeboekt naar een andere rubriek (+)(-)	8092	0,00	0,00	
Aan het einde van het dienstjaar	8093	0,00	1.361.451,23	

f) Afschrijvingen op buitengewoon onderhoud

Aan het einde van het vorige dienstjaar.....	8094	0,00	12.737,06	0,00
Wijzigingen van het dienstjaar				
. Geboekt (+)	8095	0,00	0,00	0,00
. Geannuleerd ingevolge overdrachten en desaffectaties (-)	8096	0,00	0,00	0,00
. Overgeboekt naar een andere rubriek (+)(-)	8097	0,00	0,00	0,00
Aan het einde van het dienstjaar	8098	0,00	12.737,06	0,00

g) Boekhoudkundige nettowaarde aan het einde van het dienstjaar

Codes	Andere nutsleidingen		Openbare verlichting	Wegbeplanting
	7 (rekening 2237)	8 (rekening 2238)	9 (rekening 2239)	
1				
8069	0,00	2.102.760,73		241.505,64
8070	0,00	0,00		0,00
8071	0,00	0,00		0,00
8072	0,00	0,00		0,00
8073	0,00	2.102.760,73		241.505,64
2				
8074	0,00	12.737,06		0,00
8075	0,00	0,00		0,00
8076	0,00	0,00		0,00
8077	0,00	0,00		0,00
8078	0,00	12.737,06		0,00
6				
8079				
8080				
8081				
8082				
8083				
7				
8084				0,00
8085				0,00
8086				0,00
8087				0,00
8088				0,00
8				
8089	0,00	1.287.634,64		
8090	0,00	73.816,59		
8091	0,00	0,00		
8092	0,00	0,00		
8093	0,00	1.361.451,23		
9				
8094	0,00	12.737,06		0,00
8095	0,00	0,00		0,00
8096	0,00	0,00		0,00
8097	0,00	0,00		0,00
8098	0,00	12.737,06		0,00
8099	0,00	741.309,50		241.505,64

BIJLAGE

224. KUNSTWERKEN

	Codes	Terreinen van kunstwerken		Totaal kunstwerken (rubriek 224)
		1 (rekening 2241)	2	
a) Aanschaffingswaarde	1			
Aan het einde van het vorige dienstjaar	8100	0,00	0,00	0,00
Wijzigingen van het dienstjaar				
. Aankopen	8101	0,00	0,00	0,00
. Overdrachten en desaffectaties	8102	0,00	0,00	0,00
. Overboekingen tussen rubrieken	8103	0,00	0,00	0,00
Aan het einde van het dienstjaar	8104	0,00	0,00	0,00
b) Uitrusting en buitengewoon onderhoud	2			
Aan het einde van het vorige dienstjaar	8105		1.790.542,37	1.790.542,37
Wijzigingen van het dienstjaar				
. Aankopen	8106	0,00	0,00	0,00
. Overdrachten en desaffectaties	8107	0,00	0,00	0,00
. Overboekingen tussen rubrieken	8108	0,00	0,00	0,00
Aan het einde van het dienstjaar	8109		1.790.542,37	1.790.542,37
c) Jaarlijkse herwaarderingen	6			
Aan het einde van het vorige dienstjaar	8110	0,00		0,00
Wijzigingen van het dienstjaar				
. Geboekt	8111	0,00		0,00
. Geannuleerd ingevolge overdrachten en desaffectaties	8112	0,00		0,00
. Overgeboekt naar een andere rubriek	8113	0,00		0,00
Aan het einde van het dienstjaar	8114	0,00		0,00
d) Uitzonderlijke herwaarderingen	7			
Aan het einde van het vorige dienstjaar	8115	0,00		0,00
Wijzigingen van het dienstjaar				
. Geboekt	8116	0,00		0,00
. Geannuleerd ingevolge overdrachten en desaffectaties	8117	0,00		0,00
. Overgeboekt naar een andere rubriek	8118	0,00		0,00
Aan het einde van het dienstjaar	8119	0,00		0,00
e) Jaarlijkse afschrijvingen	8			
Aan het einde van het vorige dienstjaar	8120		0,00	0,00
Wijzigingen van het dienstjaar				
. Geboekt	8121	0,00	0,00	0,00
. Geannuleerd ingevolge overdrachten en desaffectaties	8122	0,00	0,00	0,00
. Overgeboekt naar een andere rubriek	8123	0,00	0,00	0,00
Aan het einde van het dienstjaar	8124		0,00	0,00
f) Afschrijvingen op buitengewoon onderhoud	9			
Aan het einde van het vorige dienstjaar	8125		1.790.542,37	1.790.542,37
Wijzigingen van het dienstjaar				
. Geboekt	8126	0,00	0,00	0,00
. Geannuleerd ingevolge overdrachten en desaffectaties	8127	0,00	0,00	0,00
. Overgeboekt naar een andere rubriek	8128	0,00	0,00	0,00
Aan het einde van het dienstjaar	8129		1.790.542,37	1.790.542,37
g) Boekhoudkundige nettowaarde aan het einde van het dienstjaar	8130	0,00	0,00	0,00

BIJLAGE

226. WATERLOPEN EN WATERBEKKENS

	Codes	Terreinen van waterlopen en waterbekkens (rekening 2261)		Waterlopen en waterbekkens (rekening 2262)	Totaal waterlopen en waterbekkens (rubriek 226)
		1	2	0	
a) Aanschaffingswaarde	1				
Aan het einde van het vorige dienstjaar.....	8131	416.832,97		0,00	416.832,97
Wijzigingen van het dienstjaar					
Aankopen	8132	0,00		0,00	0,00
Overdrachten en desaffectaties	8133	0,00		0,00	0,00
Overboekingen tussen rubrieken	8134	0,00		0,00	0,00
Aan het einde van het dienstjaar	8135	416.832,97		0,00	416.832,97
b) Uitrusting en buitengewoon onderhoud	2				
Aan het einde van het vorige dienstjaar.....	8136			0,00	0,00
Wijzigingen van het dienstjaar					
Aankopen	8137			0,00	0,00
Overdrachten en desaffectaties	8138			0,00	0,00
Overboekingen tussen rubrieken	8139			0,00	0,00
Aan het einde van het dienstjaar	8140			0,00	0,00
c) Jaarlijkse herwaarderings	6				
Aan het einde van het vorige dienstjaar.....	8141	243.487,84			243.487,84
Wijzigingen van het dienstjaar					
Geboekt	8142	4.952,41			4.952,41
Geannuleerd ingevolge overdrachten en desaffectaties	8143	0,00			0,00
Overgeboekt naar een andere rubriek	8144	0,00			0,00
Aan het einde van het dienstjaar	8145	248.440,25			248.440,25
d) Uitzonderlijke herwaarderings	7				
Aan het einde van het vorige dienstjaar.....	8146	0,00			0,00
Wijzigingen van het dienstjaar					
Geboekt	8147	0,00			0,00
Geannuleerd ingevolge overdrachten en desaffectaties	8148	0,00			0,00
Overgeboekt naar een andere rubriek	8149	0,00			0,00
Aan het einde van het dienstjaar	8150	0,00			0,00
e) Jaarlijkse afschrijvingen	8				
Aan het einde van het vorige dienstjaar.....	8151			0,00	0,00
Wijzigingen van het dienstjaar					
Geboekt	8152			0,00	0,00
Geannuleerd ingevolge overdrachten en desaffectaties	8153			0,00	0,00
Overgeboekt naar een andere rubriek	8154			0,00	0,00
Aan het einde van het dienstjaar	8155			0,00	0,00
f) Afschrijvingen op buitengewoon onderhoud	9				
Aan het einde van het vorige dienstjaar.....	8156			0,00	0,00
Wijzigingen van het dienstjaar					
Geboekt	8157			0,00	0,00
Geannuleerd ingevolge overdrachten en desaffectaties	8158			0,00	0,00
Overgeboekt naar een andere rubriek	8159			0,00	0,00
Aan het einde van het dienstjaar	8160			0,00	0,00
g) Boekhoudkundige nettowaarde aan het einde van het dienstjaar	8161	665.273,22		0,00	665.273,22

BIJLAGE

230/233. MEUBILAIR, MATERIEEL, UITRUSTING EN VERKEERSIGNALISATIE

	Codes	Meubilair & verkeerssignalisatie (rubriek 230)	Codes	Totaal bureau-materieel (rubriek 231)
	0		0	
a) Aanschaffingswaarde	1		1	
Aan het einde van het vorige dienstjaar.....	8162	39.263.917,52	8173	26.585.069,84
Wijzigingen van het dienstjaar				
. Aankopen	8163	815.681,99	8174	2.130.426,29
. Overdrachten en desaffectaties	8164	0,00	8175	642,34
. Overboekingen tussen rubrieken	8165	0,00	8176	0,00
Aan het einde van het dienstjaar	8166	40.079.599,51	8177	28.714.853,79
e) Jaarlijkse afschrijvingen	8		8	
Aan het einde van het vorige dienstjaar.....	8167	36.378.888,03	8178	20.440.089,22
Wijzigingen van het dienstjaar				
. Geboekt	8168	716.292,42	8179	2.447.683,99
. Geannuleerd ingevolge overdrachten en desaffectaties	8169	0,00	8180	0,00
. Overgeboekt naar een andere rubriek	8170	0,00	8181	0,00
Aan het einde van het dienstjaar	8171	37.095.180,45	8182	22.887.773,21
g) Boekhoudkundige nettowaarde aan het einde van het dienstjaar	8172	2.984.419,06	8183	5.827.080,58

BIJLAGE

230. MEUBILAIR EN VERKEERSIGNALISATIE

	Codes	Bureaumeubilair	Verkeerssignalisatie en straatmeubilair
		1 (rekening 2301)	2 (rekening 2302)
a) Aanschaffingswaarde			
Aan het einde van het vorige dienstjaar.....	8162	12.855.706,14	20.954.309,87
Wijzigingen van het dienstjaar			
. Aankopen	8163	359.589,12	456.092,87
. Overdrachten en desaffectaties	8164	0,00	0,00
. Overboekingen tussen rubrieken	8165	0,00	0,00
Aan het einde van het dienstjaar	8166	13.215.295,26	21.410.402,74
e) Jaarlijkse afschrijvingen			
Aan het einde van het vorige dienstjaar.....	8167	10.648.547,21	20.235.745,96
Wijzigingen van het dienstjaar			
. Geboekt	8168	498.600,81	216.398,12
. Geannuleerd ingevolge overdrachten en desaffectaties	8169	0,00	0,00
. Overgeboekt naar een andere rubriek	8170	0,00	0,00
Aan het einde van het dienstjaar	8171	11.147.148,02	20.452.144,08
g) Boekhoudkundige nettowaarde aan het einde van het dienstjaar	8172	2.068.147,24	958.258,66

	Codes	Ander meubilair	Totaal meubilair en verkeerssignalisatie
		3 (rekening 2309)	0 (rubriek 230)
a) Aanschaffingswaarde			
Aan het einde van het vorige dienstjaar.....	8162	5.453.901,51	39.263.917,52
Wijzigingen van het dienstjaar			
. Aankopen	8163	0,00	815.681,99
. Overdrachten en desaffectaties	8164	0,00	0,00
. Overboekingen tussen rubrieken	8165	0,00	0,00
Aan het einde van het dienstjaar	8166	5.453.901,51	40.079.599,51
e) Jaarlijkse afschrijvingen			
Aan het einde van het vorige dienstjaar.....	8167	5.494.594,86	36.378.888,03
Wijzigingen van het dienstjaar			
. Geboekt	8168	1.293,49	716.292,42
. Geannuleerd ingevolge overdrachten en desaffectaties	8169	0,00	0,00
. Overgeboekt naar een andere rubriek	8170	0,00	0,00
Aan het einde van het dienstjaar	8171	5.495.888,35	37.095.180,45
g) Boekhoudkundige nettowaarde aan het einde van het dienstjaar	8172	-41.986,84	2.984.419,06

BIJLAGE

231. BUREAUMEUBILAIR

Codes	Schrijf- machines		Reproductie- materieel		Informatica- materieel	
	1 (rekening 2311)	2 (rekening 2312)	3 (rekening 2313)			
a) Aanschaffingswaarde						
Aan het einde van het vorige dienstjaar.....	8173	263.072,39	113.469,74			25.492.893,71
Wijzigingen van het dienstjaar						
. Aankopen	8174	17.955,40	0,00			2.112.470,89
. Overdrachten en desaffectaties	8175	0,00	0,00			642,34
. Overboekingen tussen rubrieken	8176	0,00	0,00			0,00
Aan het einde van het dienstjaar	8177	281.027,79	113.469,74			27.604.722,26
e) Jaarlijkse afschrijvingen						
Aan het einde van het vorige dienstjaar.....	8178	214.567,10	112.302,02			19.401.577,37
Wijzigingen van het dienstjaar						
. Geboekt	8179	14.451,44	0,00			2.431.003,32
. Geannuleerd ingevolge overdrachten en desaffectaties	8180	0,00	0,00			0,00
. Overgeboekt naar een andere rubriek	8181	0,00	0,00			0,00
Aan het einde van het dienstjaar	8182	229.018,54	112.302,02			21.832.580,69
g) Boekhoudkundige nettowaarde aan het einde van het dienstjaar	8183	52.009,25	1.167,72			5.772.141,57

Codes	Telefoon- materieel		Ander materieel		Totaal bureau- materieel	
	4 (rekening 2314)	9 (rekening 2319)	0 (rubriek 231)			
a) Aanschaffingswaarde						
Aan het einde van het vorige dienstjaar.....	8173	21.441,69	694.192,31			26.585.069,84
Wijzigingen van het dienstjaar						
. Aankopen	8174	0,00	0,00			2.130.426,29
. Overdrachten en desaffectaties	8175	0,00	0,00			642,34
. Overboekingen tussen rubrieken	8176	0,00	0,00			0,00
Aan het einde van het dienstjaar	8177	21.441,69	694.192,31			28.714.853,79
e) Jaarlijkse afschrijvingen						
Aan het einde van het vorige dienstjaar.....	8178	16.063,33	695.579,40			20.440.089,22
Wijzigingen van het dienstjaar						
. Geboekt	8179	2.229,23	0,00			2.447.683,99
. Geannuleerd ingevolge overdrachten en desaffectaties	8180	0,00	0,00			0,00
. Overgeboekt naar een andere rubriek	8181	0,00	0,00			0,00
Aan het einde van het dienstjaar	8182	18.292,56	695.579,40			22.887.773,21
g) Boekhoudkundige nettowaarde aan het einde van het dienstjaar	8183	3.149,13	-1.387,09			5.827.080,58

BIJLAGE

230/233. MEUBILAIR, MATERIEEL, UITRUSTING EN VERKEERSIGNALISATIE (vervolg)

	Codes		Codes		Codes	
	O		O		O	
a) Aanschaffingswaarde	1		1		1	
Aan het einde van het vorige dienstjaar.....	8184	32.581.769,44	8205	77.766.880,20	8226	176.197.637,00
Wijzigingen van het dienstjaar						
. Aankopen	8185	3.351.824,15	8206	5.975.415,21	8227	12.273.347,64
. Overdrachten en desaffectaties	8186	2.427.455,05	8207	0,00	8228	2.428.097,39
. Overboekingen tussen rubrieken	8187	0,00	8208	0,00	8229	0,00
Aan het einde van het dienstjaar	8188	33.506.138,54	8209	83.742.295,41	8230	186.042.887,25
b) Uitrusting en buitengewoon onderhoud	2		2		2	
Aan het einde van het vorige dienstjaar.....	8189	776.214,00	8210	207.905,04	8231	984.119,04
Wijzigingen van het dienstjaar						
. Aankopen	8190	63.674,80	8211	5.808,00	8232	69.482,80
. Overdrachten en desaffectaties	8191	115.950,88	8212	0,00	8233	115.950,88
. Overboekingen tussen rubrieken	8192	0,00	8213	0,00	8234	0,00
Aan het einde van het dienstjaar	8193	723.937,92	8214	213.713,04	8235	937.650,96
e) Jaarlijkse afschrijvingen	8		8		8	
Aan het einde van het vorige dienstjaar.....	8194	24.078.048,38	8215	64.108.645,51	8236	145.005.671,14
Wijzigingen van het dienstjaar						
. Geboekt	8195	2.154.583,19	8216	4.689.400,79	8237	10.007.960,39
. Geannuleerd ingevolge overdrachten en desaffectaties	8196	2.424.555,05	8217	0,00	8238	2.424.555,05
. Overgeboekt naar een andere rubriek	8197	0,00	8218	0,00	8239	0,00
Aan het einde van het dienstjaar	8198	23.808.076,52	8219	68.798.046,30	8240	152.589.076,48
f) Afschrijvingen op buitengewoon onderhoud	9		9		9	
Aan het einde van het vorige dienstjaar.....	8199	737.188,28	8220	101.686,23	8241	838.874,51
Wijzigingen van het dienstjaar						
. Geboekt	8200	76.013,76	8221	7.315,32	8242	83.329,08
. Geannuleerd ingevolge overdrachten en desaffectaties	8201	76.015,39	8222	0,00	8243	76.015,39
. Overgeboekt naar een andere rubriek	8202	0,00	8223	0,00	8244	0,00
Aan het einde van het dienstjaar	8203	737.186,65	8224	109.001,55	8245	846.188,20
g) Boekhoudkundige nettowaarde aan het einde van het dienstjaar	8204	9.684.813,29	8225	15.048.960,60	8246	33.545.273,53

BIJLAGE

232. TRANSPORTMATERIEEL

	Codes	1	2	3
		Fietsen, bromfietsen en motorfietsen (rekening 2321)	Auto's & bestelwagens (rekening 2322)	Vrachtwagens (rekening 2323)
a) Aanschaffingswaarde	1			
Aan het einde van het vorige dienstjaar.....	8184	322.176,45	4.748.510,05	18.937.044,83
Wijzigingen van het dienstjaar				
. Aankopen (+)	8185	12.759,56	456.879,78	2.882.184,81
. Overdrachten en desaffectaties (-)	8186	0,00	638.372,54	718.252,37
. Overboekingen tussen rubrieken (+)(-)	8187	0,00	0,00	0,00
Aan het einde van het dienstjaar	8188	334.936,01	4.567.017,29	21.100.977,27
b) Uitrusting en buitengewoon onderhoud	2			
Aan het einde van het vorige dienstjaar.....	8189		13.048,56	625.737,11
Wijzigingen van het dienstjaar				
. Aankopen (+)	8190		2.306,71	61.368,09
. Overdrachten en desaffectaties (-)	8191		16.014,97	51.818,13
. Overboekingen tussen rubrieken (+)(-)	8192		0,00	0,00
Aan het einde van het dienstjaar	8193		-659,70	635.287,07
e) Jaarlijkse afschrijvingen	8			
Aan het einde van het vorige dienstjaar.....	8194	291.038,47	4.102.730,83	10.827.459,45
Wijzigingen van het dienstjaar				
. Geboekt (+)	8195	12.420,51	402.303,13	1.712.621,16
. Geannuleerd ingevolge overdrachten en desaffectaties (-)	8196	0,00	635.472,54	718.252,37
. Overgeboekt naar een andere rubriek (+)(-)	8197	0,00	0,00	0,00
Aan het einde van het dienstjaar	8198	303.458,98	3.869.561,42	11.821.828,24
f) Afschrijvingen op buitengewoon onderhoud	9			
Aan het einde van het vorige dienstjaar.....	8199		40.071,37	181.816,01
Wijzigingen van het dienstjaar				
. Geboekt (+)	8200		4.158,98	55.184,08
. Geannuleerd ingevolge overdrachten en desaffectaties (-)	8201		16.014,97	21.042,30
. Overgeboekt naar een andere rubriek (+)(-)	8202		0,00	0,00
Aan het einde van het dienstjaar	8203		28.215,38	215.957,79
g) Boekhoudkundige nettowaarde aan het einde van het dienstjaar	8204	31.477,03	668.580,79	9.698.478,31

BIJLAGE

232. TRANSPORTMATERIEEL (vervolg)

	Codes	Speciale en andere	Totaal transport-
		voertuigen (rekening 2329)	materieel (rubriek 232)
	4	0	
a) Aanschaffingswaarde	1		
Aan het einde van het vorige dienstjaar.....	8184	8.574.038,11	32.581.769,44
Wijzigingen van het dienstjaar			
. Aankopen	8185	0,00	3.351.824,15
. Overdrachten en desaffectaties	8186	1.070.830,14	2.427.455,05
. Overboekingen tussen rubrieken	8187	0,00	0,00
Aan het einde van het dienstjaar	8188	7.503.207,97	33.506.138,54
b) Uitrusting en buitengewoon onderhoud	2		
Aan het einde van het vorige dienstjaar.....	8189	137.428,33	776.214,00
Wijzigingen van het dienstjaar			
. Aankopen	8190	0,00	63.674,80
. Overdrachten en desaffectaties	8191	48.117,78	115.950,88
. Overboekingen tussen rubrieken	8192	0,00	0,00
Aan het einde van het dienstjaar	8193	89.310,55	723.937,92
e) Jaarlijkse afschrijvingen	8		
Aan het einde van het vorige dienstjaar.....	8194	8.856.819,63	24.078.048,38
Wijzigingen van het dienstjaar			
. Geboekt	8195	27.238,39	2.154.583,19
. Geannuleerd ingevolge overdrachten en desaffectaties	8196	1.070.830,14	2.424.555,05
. Overgeboekt naar een andere rubriek	8197	0,00	0,00
Aan het einde van het dienstjaar	8198	7.813.227,88	23.808.076,52
f) Afschrijvingen op buitengewoon onderhoud	9		
Aan het einde van het vorige dienstjaar.....	8199	515.300,90	737.188,28
Wijzigingen van het dienstjaar			
. Geboekt	8200	16.670,70	76.013,76
. Geannuleerd ingevolge overdrachten en desaffectaties	8201	38.958,12	76.015,39
. Overgeboekt naar een andere rubriek	8202	0,00	0,00
Aan het einde van het dienstjaar	8203	493.013,48	737.186,65
g) Boekhoudkundige nettowaarde aan het einde van het dienstjaar	8204	-713.722,84	9.684.813,29

BIJLAGE

233. UITRUSTING EN EXPLOITATIEMATERIEEL

	Codes	Uitrusting en exploitatie materieel (rekening 2330)		Kleine exploitatie materieel (rekening 2339)	
		O		O	
a) Aanschaffingswaarde	1				
Aan het einde van het vorige dienstjaar.....	8205		71.944.653,45		5.822.226,75
Wijzigingen van het dienstjaar					
. Aankopen (+)	8206		5.802.931,34		172.483,87
. Overdrachten en desaffectaties (-)	8207		0,00		0,00
. Overboekingen tussen rubrieken (+)(-)	8208		0,00		0,00
Aan het einde van het dienstjaar	8209		77.747.584,79		5.994.710,62
b) Uitrusting en buitengewoon onderhoud	2				
Aan het einde van het vorige dienstjaar.....	8210		207.905,04		0,00
Wijzigingen van het dienstjaar					
. Aankopen (+)	8211		5.808,00		0,00
. Overdrachten en desaffectaties (-)	8212		0,00		0,00
. Overboekingen tussen rubrieken (+)(-)	8213		0,00		0,00
Aan het einde van het dienstjaar	8214		213.713,04		0,00
e) Jaarlijkse afschrijvingen	8				
Aan het einde van het vorige dienstjaar.....	8215		58.488.351,67		5.620.293,84
Wijzigingen van het dienstjaar					
. Geboekt (+)	8216		4.621.723,79		67.677,00
. Geannuleerd ingevolge overdrachten en desaffectaties (-)	8217		0,00		0,00
. Overgeboekt naar een andere rubriek (+)(-)	8218		0,00		0,00
Aan het einde van het dienstjaar	8219		63.110.075,46		5.687.970,84
f) Afschrijvingen op buitengewoon onderhoud	9				
Aan het einde van het vorige dienstjaar.....	8220		101.686,23		0,00
Wijzigingen van het dienstjaar					
. Geboekt (+)	8221		7.315,32		0,00
. Geannuleerd ingevolge overdrachten en desaffectaties (-)	8222		0,00		0,00
. Overgeboekt naar een andere rubriek (+)(-)	8223		0,00		0,00
Aan het einde van het dienstjaar	8224		109.001,55		0,00
g) Boekhoudkundige nettowaarde aan het einde van het dienstjaar	8225		14.742.220,82		306.739,78

BIJLAGE

234. KUNSTPATRIMONIUM EN ALLERLEI ROEREND PATRIMONIUM

Codes	Kunst- patrimonium	Veestapel	Andere roerende investerings	Totaal allerlei roerend patrim.	
	1 (rekening 2340)	2 (rekening 2341)	3 (rekening 2349)	0 (rubriek 234)	
a) Aanschaffingswaarde					
1					
Aan het einde van het vorige dienstjaar.....	8247	33.527.537,61	0,00	1.186.030,95	34.713.568,56
Wijzigingen van het dienstjaar					
Aankopen (+)	8248	429.136,15	0,00	0,00	429.136,15
Overdrachten en desaffectaties (-)	8249	0,00	0,00	0,00	0,00
Overboekingen tussen rubrieken (+)(-)	8250	0,00	0,00	0,00	0,00
Aan het einde van het dienstjaar	8251	33.956.673,76	0,00	1.186.030,95	35.142.704,71
d) Uitzonderlijke herwaarderingen					
7					
Aan het einde van het vorige dienstjaar.....	8252	0,00			0,00
Wijzigingen van het dienstjaar					
Geboekt (+)	8253	0,00			0,00
Geannuleerd ingevolge overdrachten en desaffectaties (-)	8254	0,00			0,00
Overgeboekt naar een andere rubriek (+)(-)	8255	0,00			0,00
Aan het einde van het dienstjaar	8256	0,00			0,00
e) Jaarlijkse afschrijvingen					
8					
Aan het einde van het vorige dienstjaar.....	8257	0,00	1.186.030,95		1.186.030,95
Wijzigingen van het dienstjaar					
Geboekt (+)	8258	0,00	0,00		0,00
Geannuleerd ingevolge overdrachten en desaffectaties (-)	8259	0,00	0,00		0,00
Overgeboekt naar een andere rubriek (+)(-)	8260	0,00	0,00		0,00
Aan het einde van het dienstjaar	8261	0,00	1.186.030,95		1.186.030,95
g) Boekhoudkundige nettowaarde aan het einde van het dienstjaar					
8262	33.956.673,76	0,00	0,00		33.956.673,76

BIJLAGE

24. VASTE ACTIVA IN UITVOERING

Codes	Aankoop van en werken aan gronden (rekening 2401)		Aankoop, bouw en onderhoud van gebouwen (rekening 2402)		Wegen- en infrastruc- tuurwerken (rekening 2403)	
	1	2	2	3	3	3
a) Aanschaffingswaarde						
Aan het einde van het vorige dienstjaar.....	8263	44.481.844,22	246.586.640,55	45.604.688,79		
Wijzigingen van het dienstjaar						
Aankopen (+)	8264	11.095.803,57	54.004.524,57	13.855.359,16		
Overdrachten en desaffectaties (-)	8265	0,00	0,00	0,00		
Overboekingen tussen rubrieken (+)(-)	8266	-432.815,95	-83.542.343,48	-1.835.482,85		
g) Boekhoudkundige nettowaarde aan het einde van het dienstjaar	8267	55.144.831,84	217.048.821,64	57.624.565,10		

Codes	Studies en plannen (rekening 2404)		Totaal in uitvoering (rubriek 24)	
	4	0	0	0
a) Aanschaffingswaarde				
Aan het einde van het vorige dienstjaar.....	8263	46.663.978,79	383.337.152,35	
Wijzigingen van het dienstjaar				
Aankopen (+)	8264	16.268.938,17	95.224.625,47	
Overdrachten en desaffectaties (-)	8265	0,00	0,00	
Overboekingen tussen rubrieken (+)(-)	8266	-11.449.198,96	-97.259.841,24	
g) Boekhoudkundige nettowaarde aan het einde van het dienstjaar	8267	51.483.718,00	381.301.936,58	

BIJLAGE

251. INVESTERINGSSUBSIDIES EN GIFTEN AAN PRIVE-ONDERNEMINGEN**Boekhoudkundige nettowaarden aan het einde van het vorige dienstjaar (2511/2513)**

Wijzigingen van het dienstjaar	
. Toegekende nieuwe subsidies	(+)
. Afschrijvingen	(-)
. Overboekingen tussen rubrieken.....	(+)(-)

Boekhoudkundige nettowaarde aan het einde van het dienstjaar

Codes	Investeringssubs. en gift. aan priv-ondernemingen (rubriek 251)
8268	3.391.553,36
8269	3.038.590,17
8270	1.062.150,24
8271	0,00
8272	5.367.993,29

252. INVESTERINGSSUBSIDIES EN GIFTEN AAN GEZINNEN, VZW's EN ANDERE ORGANISATIES**Boekhoudkundige nettowaarden aan het einde van het vorige dienstjaar**

Wijzigingen van het dienstjaar	
. Toegekende nieuwe subsidies	(+)
. Afschrijvingen	(-)
. Overboekingen tussen rubrieken.....	(+)(-)

Boekhoudkundige nettowaarde aan het einde van het dienstjaar

Codes	Investeringssubs. toegekend aan gez.,VZW's (rubriek 252)
8273	13.271.541,37
8271	11.804.903,80
8275	4.527.938,19
8276	0,00
8277	20.548.506,98

BIJLAGE

251. INVESTERINGSSUBSIDIES EN GIFTEN AAN PRIVE-ONDERNEMINGEN**Boekhoudkundige nettowaarden aan het einde van het vorige dienstjaar (2511/2513)**

Wijzigingen van het dienstjaar	
. Toegekende nieuwe subsidies	(+)
. Afschrijvingen	(-)
. Overboekingen tussen rubrieken.....	(+)(-)

Boekhoudkundige nettowaarde aan het einde van het dienstjaar

Codes	1	2
	Investsub. in kapit aan privé-ondernem. (rubriek 2511)	Investsub. en gift. ond vorm pat.aan privé-ondern. (rubriek 2513)
	3.391.553,36	0,00
	3.038.590,17	0,00
	1.062.150,24	0,00
	0,00	0,00
	5.367.993,29	0,00

252. INVESTERINGSSUBSIDIES EN GIFTEN AAN GEZINNEN, VZW's EN ANDERE ORGANISATIES**Boekhoudkundige nettowaarden aan het einde van het vorige dienstjaar (2521/2523)**

Wijzigingen van het dienstjaar	
. Toegekende nieuwe subsidies	(+)
. Afschrijvingen	(-)
. Overboekingen tussen rubrieken.....	(+)(-)

Boekhoudkundige nettowaarde aan het einde van het dienstjaar

Codes	1	2
	Investeringssubs. toegekend aan gezinnen (rekening 2521)	Investeringssubs. toegekend aan VZW's (rekening 2522)
8273	924.380,86	12.252.398,25
8271	86.234,34	11.718.669,46
8275	290.060,73	4.237.877,46
8276	0,00	0,00
8277	720.554,47	19.733.190,25

Boekhoudkundige nettowaarden aan het einde van het vorige dienstjaar

Wijzigingen van het dienstjaar	
. Toegekende nieuwe subsidies	(+)
. Afschrijvingen	(-)
. Overboekingen tussen rubrieken.....	(+)(-)

Boekhoudkundige nettowaarde aan het einde van het dienstjaar

Codes	3	4
	Investsubs.toeg. aan andere organ. (rekening 2523)	Investsubs. in pat. toeg. aan gez.en VZW's (rekening 2528)
8273	94.762,26	0,00
8271	0,00	0,00
8275	0,00	0,00
8276	0,00	0,00
8277	94.762,26	0,00

BIJLAGE

254. INVESTERINGSSUBSIDIES TOEGEKEND AAN DE HOGERE OVERHEDEN

Codes	Subs. in kap. aan hog. overheden (compte 2541)		Subs. in pat. aan hog. overheden (compte 2543)		Investsubs. toeg. aan hog. overheden (rubrique 254)	
	1	2	2	O		
Boekhoudkundige nettowaarden aan het einde van het vorige dienstjaar	8278	1.548.945,45	0,00		1.548.945,45	
Wijzigingen van het dienstjaar						
. Toegekende nieuwe subsidies	8279	0,00	0,00		0,00	
. Afschrijvingen	8280	242.706,49	0,00		242.706,49	
. Overboekingen tussen rubrieken	8281	0,00	0,00		0,00	
Boekhoudkundige nettowaarde aan het einde van het dienstjaar	8282	1.306.238,96	0,00		1.306.238,96	

254. INVESTERINGSSUBSIDIES TOEGEKEND AAN ANDERE OVERHEIDSINSTELLINGEN

Codes	Subs. in kap. aan and. overheidsinstel. (compte 2561)		Subs. in pat. aan and. overheidsinstel. (compte 2563)		Investsubs. toeg. aan and. overheidsinstel. (rubrique 256)	
	1	2	2	O		
Boekhoudkundige nettowaarden aan het einde van het vorige dienstjaar	8283	23.382.502,70	0,00		23.382.502,70	
Wijzigingen van het dienstjaar						
. Toegekende nieuwe subsidies	8284	1.552.656,22	0,00		1.552.656,22	
. Afschrijvingen	8285	4.479.937,79	0,00		4.479.937,79	
. Overboekingen tussen rubrieken	8286	0,00	0,00		0,00	
Boekhoudkundige nettowaarde aan het einde van het dienstjaar	8287	20.455.221,13	0,00		20.455.221,13	

261. ZAKELIJKE RECHTEN INGEVOLGE ERFPACHT OF OPSTAL

Codes	Zakelijke rechten ingevolge erfpacht of opstal (rubriek 261)	
	1	O
a) Aanschaffingswaarde		
Aan het einde van het vorige dienstjaar.....	8288	27.006.241,79
Wijzigingen van het dienstjaar		
. Aankopen	8289	0,00
. Overdrachten en desaffectaties	8290	0,00
. Overboekingen tussen rubrieken	8291	0,00
Aan het einde van het dienstjaar	8292	27.006.241,79
e) Jaarlijkse afschrijvingen		
Aan het einde van het vorige dienstjaar.....	8293	1.091.157,20
Wijzigingen van het dienstjaar		
. Geboekt	8294	272.789,30
. Geannuleerd ingevolge overdrachten en desaffectaties	8295	0,00
. Overgeboekt naar een andere rubriek	8296	0,00
Aan het einde van het dienstjaar	8297	1.363.946,50
g) Boekhoudkundige nettowaarde aan het einde van het dienstjaar	8298	25.642.295,29

BIJLAGE

262/3. VASTE ACTIVA IN LEASING

	Codes	Totaal goederen in leasing	Onroerende goederen
		0 (rubriek 262/3)	1 (rekening 2621)
a) Aanschaffingswaarde	1		
Aan het einde van het vorige dienstjaar.....	8299	0,00	0,00
Wijzigingen van het dienstjaar			
. Aankopen	(+) 8300	0,00	0,00
. Overdrachten en desaffectaties	(-) 8301	0,00	0,00
. Overboekingen tussen rubrieken	(+)(-) 8302	0,00	0,00
Aan het einde van het dienstjaar	8303	0,00	0,00
c) Jaarlijkse herwaarderings	6		
Aan het einde van het vorige dienstjaar.....	8304	0,00	0,00
Wijzigingen van het dienstjaar			
. Geboekt	(+) 8305	0,00	0,00
. Geannuleerd ingevolge overdrachten en desaffectaties	(-) 8306	0,00	0,00
. Overgeboekt naar een andere rubriek	(+)(-) 8307	0,00	0,00
Aan het einde van het dienstjaar	8308	0,00	0,00
d) Uitzonderlijke herwaarderings	7		
Aan het einde van het vorige dienstjaar.....	8309	0,00	0,00
Wijzigingen van het dienstjaar			
. Geboekt	(+) 8310	0,00	0,00
. Geannuleerd ingevolge overdrachten en desaffectaties	(-) 8311	0,00	0,00
. Overgeboekt naar een andere rubriek	(+)(-) 8312	0,00	0,00
Aan het einde van het dienstjaar	8313	0,00	0,00
e) Jaarlijkse afschrijvingen	8		
Aan het einde van het vorige dienstjaar.....	8314	0,00	0,00
Wijzigingen van het dienstjaar			
. Geboekt	(+) 8315	0,00	0,00
. Geannuleerd ingevolge overdrachten en desaffectaties	(-) 8316	0,00	0,00
. Overgeboekt naar een andere rubriek	(+)(-) 8317	0,00	0,00
Aan het einde van het dienstjaar	8318	0,00	0,00
g) Boekhoudkundige nettowaarde aan het einde van het dienstjaar	8319	0,00	0,00

BIJLAGE

262/3. VASTE ACTIVA IN LEASING

	Codes	Meubilair	Bureaumaterieel
		2 (rekening 2630)	3 (rekening 2631)
a) Aanschaffingswaarde	1		
Aan het einde van het vorige dienstjaar.....	8299	0,00	0,00
Wijzigingen van het dienstjaar			
. Aankopen (+)	8300	0,00	0,00
. Overdrachten en desaffectaties (-)	8301	0,00	0,00
. Overboekingen tussen rubrieken (+)(-)	8302	0,00	0,00
Aan het einde van het dienstjaar	8303	0,00	0,00
c) Jaarlijkse herwaarderings	6		
Aan het einde van het vorige dienstjaar.....	8304		
Wijzigingen van het dienstjaar			
. Geboekt (+)	8305		
. Geannuleerd ingevolge overdrachten en desaffectaties (-)	8306		
. Overgeboekt naar een andere rubriek (+)(-)	8307		
Aan het einde van het dienstjaar	8308		
d) Uitzonderlijke herwaarderings	7		
Aan het einde van het vorige dienstjaar.....	8309		
Wijzigingen van het dienstjaar			
. Geboekt (+)	8310		
. Geannuleerd ingevolge overdrachten en desaffectaties (-)	8311		
. Overgeboekt naar een andere rubriek (+)(-)	8312		
Aan het einde van het dienstjaar	8313		
e) Jaarlijkse afschrijvingen	8		
Aan het einde van het vorige dienstjaar.....	8314	0,00	0,00
Wijzigingen van het dienstjaar			
. Geboekt (+)	8315	0,00	0,00
. Geannuleerd ingevolge overdrachten en desaffectaties (-)	8316	0,00	0,00
. Overgeboekt naar een andere rubriek (+)(-)	8317	0,00	0,00
Aan het einde van het dienstjaar	8318	0,00	0,00
g) Boekhoudkundige nettowaarde aan het einde van het dienstjaar	8319	0,00	0,00

BIJLAGE

262/3. VASTE ACTIVA IN LEASING

Codes	Transportmaterieel		Exploitiematerieel		Kunstpatrimonium
	4	(rekening 2632)	5	(rekening 2633)	6 (compte 2634)
a) Aanschaffingswaarde	1				
Aan het einde van het vorige dienstjaar.....	8299	0,00		0,00	0,00
Wijzigingen van het dienstjaar					
. Aankopen (+)	8300	0,00		0,00	0,00
. Overdrachten en desaffectaties (-)	8301	0,00		0,00	0,00
. Overboekingen tussen rubrieken (+)(-)	8302	0,00		0,00	0,00
Aan het einde van het dienstjaar	8303	0,00		0,00	0,00
c) Jaarlijkse herwaarderings	6				
Aan het einde van het vorige dienstjaar.....	8304				
Wijzigingen van het dienstjaar					
. Geboekt (+)	8305				
. Geannuleerd ingevolge overdrachten en desaffectaties (-)	8306				
. Overgeboekt naar een andere rubriek (+)(-)	8307				
Aan het einde van het dienstjaar	8308				
d) Uitzonderlijke herwaarderings	7				
Aan het einde van het vorige dienstjaar.....	8309				0,00
Wijzigingen van het dienstjaar					
. Geboekt (+)	8310				0,00
. Geannuleerd ingevolge overdrachten en desaffectaties (-)	8311				0,00
. Overgeboekt naar een andere rubriek (+)(-)	8312				0,00
Aan het einde van het dienstjaar	8313				0,00
e) Jaarlijkse afschrijvingen	8				
Aan het einde van het vorige dienstjaar.....	8314	0,00		0,00	
Wijzigingen van het dienstjaar					
. Geboekt (+)	8315	0,00		0,00	
. Geannuleerd ingevolge overdrachten en desaffectaties (-)	8316	0,00		0,00	
. Overgeboekt naar een andere rubriek (+)(-)	8317	0,00		0,00	
Aan het einde van het dienstjaar	8318	0,00		0,00	
g) Boekhoudkundige nettowaarde aan het einde van het dienstjaar	8319	0,00		0,00	0,00

BIJLAGE

27. SUBSIDIEBLOFTEN, LENINGEN, GECAPITALISEERDE PRODUCTEN**Subsidiebeloften**

Aan het einde van het vorige dienstjaar	8320		
Wijzigingen van het dienstjaar			
. Ontvangen beloften	8321	(+)	
. Betaling gevraagd	8322	(-)	
. Geboekt als onverhaalbaar	8323	(-)	
. Andere	8324	(+)(-)	

Boekhoudkundige nettowaarde aan het einde van het dienstjaar

Codes		Beloofde te ontvangen subsidies (totaal) (rubriek 270)
	0	
	1	
	5	
	8320	42.092.495,45
	8321	8.186.679,91
	8322	13.940.944,26
	8323	0,00
	8324	0,00
	8325	36.338.231,10

Waarde van de toegestane lening

Aan het einde van het vorige dienstjaar	8326		
Wijzigingen van het dienstjaar			
. Toegestane nieuwe leningen	8327	(+)	
. Aflossing	8328	(-)	
. Waardevermindering	8329	(-)	

Boekhoudkundige nettowaarde aan het einde van het dienstjaar

Codes		Toegestane leningen (totaal) (rubriek 275)
	0	
	1	
	5	
	9	
	8326	82.088,33
	8327	0,00
	8328	0,00
	8329	0,00
	8330	82.088,33

Waarde van de gekapitaliseerde financiële opbrengsten

Aan het einde van het vorige dienstjaar	8326		
Wijzigingen van het dienstjaar			
. Verhogingen.....	8327	(+)	
. Waardevermindering	8328	(-)	

Boekhoudkundige nettowaarde aan het einde van het dienstjaar

Codes		Gekapitaliseerde financiële opbrengsten (rubriek 274)
	0	
	8326	0,00
	8327	0,00
	8328	0,00
	8330	0,00

BIJLAGE

270. BELOOFDE TE ONTVANGEN SUBSIDIES

Codes	<i>Investeringssub. in kap. beloofd door de hogere overheden (rekening 2704)</i>	<i>Belofde investsub. in de vorm van aflossingen van leningen (rekening 2705)</i>	<i>Investeringssub. in kap. beloofd door and. overheidsinstellingen (rekening 2706)</i>
	1	2	3
1			
Aan het einde van het vorige dienstjaar	8320 45.533.636,04	-2.344.356,28	-1.096.784,31
5			
Wijzigingen van het dienstjaar			
. Ontvangen beloften	8321 8.186.679,91	0,00	0,00
. Betaling gevraagd	8322 13.940.944,26	0,00	0,00
. Geboekt als onverhaalbaar	8323 0,00	0,00	0,00
. Andere	8324 0,00	0,00	0,00
Boekhoudkundige nettowaarde aan het einde van het dienstjaar	8325 39.779.371,69	-2.344.356,28	-1.096.784,31

BIJLAGE

275. TOEGESTANE LENINGEN**Waarde van de toegestane lening**

Aan het einde van het vorige dienstjaar			
Wijzigingen van het dienstjaar			
. Toegestane nieuwe leningen	(+)		
. Aflossing	(-)		
. Waardevermindering	(-)		

Boekhoudkundige nettowaarde aan het einde van het dienstjaar

Codes	Leningen aan ondernemingen (rekening 2751)		Leningen aan gezinnen, VZW's (rekening 2752)	
	1	2		
8326		0,00		82.088,33
1				
8327		0,00		0,00
5				
8328		0,00		0,00
9				
8329		0,00		0,00
8330		0,00		82.088,33

Waarde van de toegestane lening

Aan het einde van het vorige dienstjaar			
Wijzigingen van het dienstjaar			
. Toegestane nieuwe leningen	(+)		
. Aflossing	(-)		
. Waardevermindering	(-)		

Boekhoudkundige nettowaarde aan het einde van het dienstjaar

Codes	Leningen aan de hogere overheden (rekening 2754)		Leningen aan andere overheidsinstellingen (rekening 2756)	
	3	4		
8326		0,00		0,00
1				
8327		0,00		0,00
5				
8328		0,00		0,00
9				
8329		0,00		0,00
8330		0,00		0,00

BIJLAGE

282. DEELNEMINGEN

	Codes	Deelnemingen in		Totaal deelnemingen (rubriek 282)
		overheidsondernemingen (rekening 2821)	privé-ondernemingen (rekening 2822)	
	1	2	0	
a) Aanschaffingswaarde				
Aan het einde van het vorige dienstjaar	8331	474.771.315,83	41.259.208,41	516.030.524,24
Wijzigingen van het dienstjaar				
Aankopen en inschrijvingen	8332	4.000.000,00	0,00	4.000.000,00
Overdrachten en intrekkingen	8333	0,00	0,00	0,00
Overboekingen tussen rubrieken	8334	0,00	0,00	0,00
Aan het einde van het dienstjaar	8335	478.771.315,83	41.259.208,41	520.030.524,24
c) Niet opgevraagde bedragen				
Aan het einde van het vorige dienstjaar	8336	277.543,97	0,00	277.543,97
Wijzigingen van het dienstjaar				
Inschrijvingen	8337	4.000.000,00	0,00	4.000.000,00
Volstortingen	8338	4.000.000,00	0,00	4.000.000,00
Aan het einde van het dienstjaar	8339	277.543,97	0,00	277.543,97
g) Boekhoudkundige nettowaarde aan het einde van het dienstjaar	8440	478.493.771,86	41.259.208,41	519.752.980,27

285. VASTRENTENDE EFFECTEN

	Codes	Totaal vastrentende effecten (rubriek 285)	
		0	
Aanschaffingswaarde :			
Aan het einde van het vorige dienstjaar	8341	256.748,88	
Wijzigingen van het dienstjaar			
Aankopen en inschrijvingen	8342	0,00	
Overdrachten en aflossingen	8343	0,00	
Overboekingen tussen rubrieken	8344	0,00	
Boekhoudkundige nettowaarde aan het einde van het dienstjaar	8345	256.748,88	

BIJLAGE

288. GESTORTE WAARBORGEN OP MEER DAN EEN JAAR

	Codes	WaARBORGEN op meer dan 1 jaar
		(rubriek 288)
Aan het einde van het vorige dienstjaar	8346	204.045,00
Wijzigingen van het dienstjaar		
. Nieuwe gestorte waarborgen.....(+)	8347	0,00
. Terugvorderingen van waarborgen.....(-)	8348	0,00
Boekhoudkundige nettowaarde aan het einde van het dienstjaar	8349	204.045,00

40. DEBITEUREN

	Codes	Dienstjaar	Vorig dienstjaar
Debiteuren van belastingen en retributies.....	8350	80.352.392,19	77.266.490,46
Debiteuren van exploitatieopbrengsten.....	8351	26.650.513,46	21.719.040,01
Dubieuze debiteuren van belastingen, retributies en exploitatieopbrengsten.....	40700	4.592.832,12	4.592.832,12
TOTAAL	8352	111.595.737,77	103.578.362,59

411/2. BTW EN AANVULLENDE BELASTINGEN

	Codes	Dienstjaar	Vorig dienstjaar
Terugvorderbare B.T.W.....	41100	0,00	0,00
Aanvullende belastingen.....	41204	288.385.278,88	110.339.024,82
TOTAAL	8353	288.385.278,88	110.339.024,82

413. SUBSIDIES, GIFTEN, LEGATEN EN LENINGEN

	Codes	Dienstjaar	Vorig dienstjaar
Investeringsubsidies in kapitaal, giften en legaten.....	41301	4.288.674,37	1.201.251,37
Werkingsubsidies.....	41302	27.832.370,23	42.335.245,95
Leningen.....	41303	0,00	-383.690,00
Leasing.....	41304	0,00	0,00
Openbare leningen.....	41306	0,00	0,00
TOTAAL	8354	32.121.044,60	43.152.807,32

BIJLAGE

415. INTRESTEN, DIVIDENDEN EN RISTORNO'S

	Codes	Dienstjaar	Vorig dienstjaar
Credietintresten op financiële rekeningen.....	41513	0,00	893,47
Terugvordering van financiële kosten van leningen.....	41514	0,00	0,00
Intresten van leningen en effecten.....	41515	3.357.187,24	3.997.186,84
Dividenden.....	41516	722.765,64	722.765,64
Ristorno's op leningsintresten	41517	0,00	0,00
Andere te ontvangen intresten	41519	0,00	0,00
TOTAAL	8355	4.079.952,88	4.720.845,95

416/8. DIVERSE VORDERINGEN

	Codes	Dienstjaar	Vorig dienstjaar
Diverse debiteuren.....	4160	11.351.651,05	12.293.667,08
Diverse dubieuze debiteuren	4170	0,00	0,00
Vervallen waarden.....	4180	0,00	0,00
TOTAAL	8356	11.351.651,05	12.293.667,08

419/461 INTERCOMMUNALES - VOORSCHOTTEN

	Codes	Dienstjaar	Vorig dienstjaar
Vorderingen op intercommunales in rekeningcourant (41900).....	8357	0,00	0,00
Gestorte voorschotten en vooruitbetalingen (46101).....	8358	48.740.000,00	26.950.000,00
Voorschotten en vooruitbetalingen aan gemeenteperson. (46103).....	8359	0,00	0,00
Waarb. op leningen terug te vorderen van diverse debiteur. (46105).....	8360	0,00	0,00
TOTAAL	8361	48.740.000,00	26.950.000,00

553. GELDBELEGGINGEN OP TEN HOOGSTE EEN JAAR

	Codes	Dienstjaar	Vorig dienstjaar
Geldbeleggingen op ten hoogste een jaar.....	553	4.750.357,86	16.414.070,62

55. KREDIETINSTELLINGEN EN KAS

	Codes	Dienstjaar	Vorig dienstjaar
Rekening-courant	550	22.270.277,64	33.506.574,74
waarvan Rekeningen kredietopening op leningen.....	55006	0,00	0,00
Kas speciën.....	557	689.155,96	683.915,91
TOTAAL	8362	22.959.433,60	34.190.490,65

56/58. INTERNE OVERDRACHTEN EN BETALINGEN IN UITVOERING

	Codes	Dienstjaar	Vorig dienstjaar
Interne overdrachten.....	56	53.007,00	53.007,00
Betalingen in uitvoering.....	58	-4.768.677,46	8.448.363,93

BIJLAGE

49. OVERLOPENDE REKENINGEN EN WACHTREKENINGEN

	Codes	Dienstjaar	Vorig dienstjaar
Over te dragen kosten	49010	0,00	0,00
Verworven opbrengsten	49020	0,00	0,00
Beheerders der aanrekeningen	49200	34.558.761,48	45.199.798,38
Te identificeren betalingen	49600	7.016.555,37	6.101.409,51
Voorschotten op leningsintresten.....	49900	0,00	0,00
TOTAAL	8363	41.575.316,85	51.301.207,89

10. KAPITAAL

	Codes	Kapitaal (Rubriek 10)
Aan het einde van het vorige dienstjaar	8364	435.147.394,44
Stijging tijdens het dienstjaar.....	8365	0,00
Daling tijdens het dienstjaar.....	8366	0,00
Aan het einde van het dienstjaar	8367	435.147.394,44

Toelichting:

Verantwoording van de wijzigingen van het dienstjaar met vermelding van de betrokken rubrieken.

Bijgevoegde bijlage

12. GEKAPITALISEERDE RESULTATEN

	Codes	Gekapitaliseerde resultaten (rubriek 12)
Aan het einde van het vorige dienstjaar	8368	732.282.875,80
Stijging tijdens het dienstjaar.....	8369	9.073.386,21
Daling tijdens het dienstjaar.....	8370	0,00
Aan het einde van het dienstjaar	8371	741.356.262,01

Toelichting:

Verantwoording van de wijzigingen van het dienstjaar met vermelding van de betrokken rubrieken.

Bijgevoegde bijlage

BIJLAGE

14. RESERVES

	Codes	Gewoon reservefonds (rekening 14104)	Codes	Buitengewoon reservefonds (rekening 14105)
Aan het einde van het vorige dienstjaar	8372	24.060.000,00	8376	43.768.749,85
Wijzigingen van het dienstjaar				
. Toevoegingen (+)	8373	0,00	8377	0,00
. Afnamen (-)	8374	16.228.000,00	8378	0,00
Aan het einde van het dienstjaar	14104	7.832.000,00	14105	43.768.749,85

15. ONTVANGEN INVESTERINGSSUBSIDIES, GIFTEN EN LEGATEN

	Codes	Van ondernemingen (rubriek 151)	Codes	Van gezinnen (rubriek 152)
Bedrag van de ontvangen subsidies				
Aan het einde van het vorige dienstjaar	8379	19.051.072,59	8384	349.998,55
Wijzigingen van het dienstjaar				
. Nieuwe subsidies (+)	8380	4.719.466,00	8385	0,00
. Verminderingen van het jaar (-)	8381	2.179.307,89	8386	4.403,24
. Onverhaalbare posten (-)	8382	0,00	8387	0,00
Aan het einde van het dienstjaar	8383	21.591.230,70	8388	345.595,31

	Codes	Van de hogere overheden (rubriek 154)	Codes	Van andere overheidsinstel. (rubriek 156)
Bedrag van de ontvangen subsidies				
Aan het einde van het vorige dienstjaar	8389	123.325.443,80	8394	-1.265.187,00
Wijzigingen van het dienstjaar				
. Nieuwe subsidies (+)	8390	8.561.557,05	8395	0,00
. Verminderingen van het jaar (-)	8391	15.398.804,01	8396	220.446,72
. Onverhaalbare posten (-)	8392	469.775,23	8397	0,00
Aan het einde van het dienstjaar	8393	116.018.421,61	8398	-1.485.633,72

BIJLAGE

16. VOORZIENINGEN VOOR RISICO'S EN KOSTEN

Uitsplitsing van rubriek 160 van het passief indien deze een groot bedrag betreft

Situatie van de voorzieningen op 1ste januari van het dienstjaar
Toevoeging aan voorzieningen voor risico's en kosten (+)
Aanwending van voorzieningen voor risico's en kosten (-)
Terugneming van voorzieningen voor risico's en kosten (-)

Dienstjaar	
	33.917.918,79
	4.400.176,95
	1.237.884,00
	4.037.094,58
	33.043.117,16

Situatie van de voorzieningen aan het einde van het dienstjaar**17. SCHULDEN OP MEER DAN EEN JAAR****Aan het einde van het vorige dienstjaar**

Wijzigingen van het dienstjaar

. Nieuwe leningen	(+)	8400	66.042.970,56	0,00	0,00
. Onverhaalbare posten	(-)	8401	0,00	0,00	0,00
. Vervroegde aflossingen	(-)	8402	0,00	0,00	0,00
. Overboek. van het bedrag dat vervalt tijdens het jaar	(-)	8403	59.000.116,22	0,00	0,00

Aan het einde van het dienstjaar**Gedeelte dat vervalt tijdens het jaar (uitsplitsing van rubriek 43)**

Codes	Leningen ten laste van de gemeente		Leningen ten laste van de hog. overheden		Leningen ten laste van derden	
	1	(rekening 1710/5)	2	(rekening 1714)	3	(rekening 172)
8399		341.381.621,90		0,00		0,00
8400		66.042.970,56		0,00		0,00
8401		0,00		0,00		0,00
8402		0,00		0,00		0,00
8403		59.000.116,22		0,00		0,00
8404		348.424.476,24		0,00		0,00
8405		61.393.290,66		0,00		0,00

Aan het einde van het vorige dienstjaar

Wijzigingen van het dienstjaar

. Nieuwe leningen	(+)	8400	0,00	0,00	0,00
. Onverhaalbare posten	(-)	8401	0,00	0,00	0,00
. Vervroegde aflossingen	(-)	8402	0,00	0,00	0,00
. Overboek. van het bedrag dat vervalt tijdens het jaar	(-)	8403	0,00	0,00	0,00

Aan het einde van het dienstjaar**Gedeelte dat vervalt tijdens het jaar (uitsplitsing van rubriek 43)**

Codes	Leasingschulden		Prefinancieringsleningen		Openbare leningen	
	4	(rekening 174)	5	(rekening 175)	6	(rekening 176)
8399		0,00		0,00		0,00
8400		0,00		0,00		0,00
8401		0,00		0,00		0,00
8402		0,00		0,00		0,00
8403		0,00		0,00		0,00
8404		0,00		0,00		0,00
8405		0,00		0,00		0,00

Aan het einde van het vorige dienstjaar

Wijzigingen van het dienstjaar

. Nieuwe leningen	(+)	8400	0,00	0,00	341.381.621,90
. Onverhaalbare posten	(-)	8401	0,00	0,00	0,00
. Vervroegde aflossingen	(-)	8402	0,00	0,00	0,00
. Overboek. van het bedrag dat vervalt tijdens het jaar	(-)	8403	0,00	0,00	59.000.116,22

Aan het einde van het dienstjaar**Gedeelte dat vervalt tijdens het jaar (uitsplitsing van rubriek 43)**

Codes	Diverse schulden		Ontvangen borgtochten		Totaal financiële schulden	
	7	(rekening 177)	8	(rekening 178)	0	(rekening 17)
8399		0,00		0,00		341.381.621,90
8400		0,00		0,00		66.042.970,56
8401		0,00		0,00		0,00
8402		0,00		0,00		0,00
8403		0,00		0,00		59.000.116,22
8404		0,00		0,00		348.424.476,24
8405		0,00		0,00		61.393.290,66

* verdeelen in bijlage de sanerings en consolidatieleningen

BIJLAGE

45. SCHULDEN MET BETREKKING TOT BELASTINGEN, SOCIALE LASTEN EN BEZOLDIGINGEN

	Codes	Dienstjaar	Vorig dienstjaar
1. Belastingen			
a) BTW	4510/1	0,00	0,00
b) Belastingen en taksen	4520	2.345.710,00	5.924,84
c) Ingehouden bedrijfsvoorheffing	4530	565.320,29	0,00
d) Ingehouden roerende voorheffing.....	4531	678.982,35	308.163,93
e) Belastinging, inhouding op onroerende werken (niet-geregistreerde aannemers).....	4533	0,00	0,00
Totaal Belastingen	8406	3.590.012,64	314.088,77
2. Bezoldigingen en sociale lasten			
a) Bijdragen aan de RSZPPO en andere instellingen	4540	0,00	0,00
b) RSZ-inhouding op onroerende werken (niet geregistreerde aannemers).....	4543	20.236,65	20.236,65
c) Pensioenbijdragen	4545	-125.747,49	0,00
d) Nettobezoldigingen en-pensioenen	4550	-80.626,89	376.656,91
e) Andere inhoudingen op bezoldigingen.....	4582	125.747,49	0,00
Totaal Bezoldigingen en sociale lasten	8407	-60.390,24	396.893,56
TOTAAL	8408	3.529.622,40	710.982,33

49. REGULARISATIE EN WACHTREKENINGEN

	Codes	Dienstjaar	Vorig dienstjaar
Over te dragen opbrengsten.....	49030	0,00	0,00
Toe te rekenen kosten.....	49040	0,00	0,00
Te identificeren inningen	49500	25.404,69	7.854,79
Ontvangsten opgenomen in de hulpdagboeken	49501	16.407,80	13.606,22
Te identificeren betalingen	49600	7.016.555,37	6.101.409,51
Uit te splitsen inningen.....	49700	12.481.120,40	10.911.518,67
Ten onrechte ontvangen bedragen	49800	0,00	0,00
TOTAAL	8409	19.539.488,26	17.034.389,19

BIJLAGE

60/65. COURANTE KOSTEN

	Codes	Dienstjaar	Vorig dienstjaar
61. Diverse exploitatiediensten en -goederen			
a) Huur en huurlasten.....	610	3.279.019,92	3.651.800,59
b) Vergoedingen en kosten voor diensten aan het personeel.....	611	737.396,84	391.481,12
c) Erelonen, presentiegelden en andere vergoedingen aan niet-gemeentepersoneel.....	612	5.227.393,89	5.224.175,11
d) Werkingskosten.....	613	70.697.384,57	64.819.325,15
e) Verzekeringskosten (uitgezonderd personeel).....	615	1.830.577,15	1.771.548,29
f) Belastingen ten laste van de gemeente.....	616	3.514.054,35	3.247.104,42
TOTAAL	8410	85.285.826,72	79.105.434,68
62. Personeelskosten			
a) Bezoldigingen	620	331.892.969,68	316.479.802,11
waarvan onderwijzend personeel ten laste van de hogere overheden.....	62011	171.976.200,71	166.025.261,78
b) Sociale vergoedingen	621	12.948.689,64	12.049.629,60
c) Patronale bijdragen voor sociale zekerheid	622	29.060.126,10	28.147.102,31
d) Patronale pensioenbijdragen	624	42.532.178,88	41.648.151,41
e) Vergoeding van verplaatsingskosten en andere geldelijke tegemoetkomingen	625	11.096.568,72	10.573.792,38
f) Pensioenen en renten	626	694.311,33	703.581,33
g) Verzekering personeel	627	0,00	1.941,77
h) Diverse personeelskosten	628	230.283,00	39.474,40
TOTAAL	8411	428.455.127,35	409.643.475,31
63. Toegestane werkingssubsidies			
a) Aan ondernemingen.....	631	3.762.541,08	3.111.063,36
b) Aan gezinnen	632	53.119.712,48	46.556.704,34
c) Aan de hogere overheden	634	344.939,40	358.763,15
d) Aan andere overheidsinstellingen	636	234.036.861,22	216.264.874,13
TOTAAL	8412	291.264.054,18	266.291.404,98
65. Financiële kosten			
a) Financiële kosten van leningen ten laste van de gemeente	65104	6.031.510,19	6.802.553,78
b) Financiële kosten van leningen ten laste van de hogere overheden.....	65144	0,00	0,00
c) Financiële kosten van leningen ten laste van derden	65214	0,00	0,00
d) Financiële kosten van leningen van derden ingevolge beroep op de gemeentelijke waarborg	65304	0,00	0,00
e) Financiële kosten van leasingschulden	65424	0,00	0,00
f) Financiële kosten van openbare leningen	65604	0,00	0,00
g) Andere financiële lasten	657	585.334,90	184.209,23
waarvan bijdragen in de exploitatieverliezen van openbare ondernemingen	65711	0,00	0,00
h) Kosten van financieel beheer	658	49.977,78	47.413,16
TOTAAL	8413	6.666.822,87	7.034.176,17

BIJLAGE

67. UITZONDERLIJKE KOSTEN

	Codes	Dienstjaar	Vorig dienstjaar
671. Uitzonderlijke kosten van de gewone dienst			
a) Uitzonderlijke kosten van de gewone dienst	67100	6,45	112,12
a) Onverhaalbare posten van de gewone dienst	67111	6.611.212,05	9.056.326,75
b) Kleine schadeloosstellingen	67151	171.417,21	204.331,54
TOTAAL	8414	6.782.635,71	9.260.770,41
672. Uitzonderlijke kosten van de buitengewone dienst			
a) Onverhaalbare posten van de buitengewone dienst	67212	298.300,00	170,75
b) Minderwaarden bij realisatie van vaste activa	67241	0,00	182.820,42
c) Uitzonderlijke schadevergoedingen	67251	0,00	0,00
d) Eénmalige bijdragen aan privé-ondernemingen en verzekeringspremies	67261	0,00	0,00
TOTAAL	8415	298.300,00	182.991,17
673. Niet begrote uitzonderlijke kosten			
a) Uitzonderlijke minderwaarden	67311	0,00	0,00
b) Uitzonderlijke toevoeging aan afschrijvingen op vaste activa	67361	522,78	0,00
c) Toevoeging aan uitzonderlijke waardeverminder. van vaste activa	67371	0,00	0,00
d) Andere uitzonderlijke kosten	67391	0,00	0,00
TOTAAL	8416	522,78	0,00

BIJLAGE

70/75. COURANTE OPBRENGSTEN

	Codes	Dienstjaar	Vorig dienstjaar
70. Opbrengsten van de fiscaliteit			
a) Gemeentebelastingen.....	701	69.838.155,00	63.313.301,02
b) Opcentiemen en aanvullende belastingen	707	248.968.930,38	247.295.729,18
c) Boeten	709	5.709.544,00	5.034.073,90
TOTAAL	8417	324.516.629,38	315.643.104,10
71. Exploitatieopbrengsten			
a) Opbrengsten uit prestaties	7130	31.996.836,88	38.576.446,11
b) Verhuring	7132	9.306.275,93	10.291.895,10
c) Verkoop van houtkappingen	7136	0,00	0,00
TOTAAL	8418	41.303.112,81	48.868.341,21
72. Bijdragen in de weddenlasten van het gemeentepersoneel			
a) Bijdragen in de weddenlasten van het gedetacheerde personeel	721	478.909,22	397.116,05
b) Pensioenbijdragen van mandatarissen	724	0,00	0,00
TOTAAL	8419	478.909,22	397.116,05
73. Ontvangen werkingssubsidies			
a) Handgiften.....	733	8.881,74	8.881,74
b) Werkingssubsidies ontvangen van de hogere overheden	734	457.630.640,23	442.250.280,60
waarvan: - subsidies voor de bezoldiging van het onderwijzend personeel	73401	11.976.200,71	166.025.261,78
- Gemeentefonds en speciale fondsen	73406	90.309.057,69	165.165.069,33
c) Werkingssubsidies ontvangen van andere overheidsinstellingen	736	13.780.515,18	13.711.047,64
TOTAAL	8420	471.420.037,15	455.970.209,98
74. Terugvordering van aflossingen van leningen en aflossingen van toegestane leningen			
a) Terugvordering van aflossingen van leningen ten laste van de hogere overheden	741	0,00	0,00
b) Terugvordering van aflossingen van leningen ten laste van derden	742	0,00	0,00
c) Terugvordering van aflossingen van gewaarborgde leningen	743	0,00	0,00
d) Aflossingen van toegestane leningen	745	0,00	0,00
TOTAAL	8421	0,00	0,00
75. Financiële opbrengsten			
a) Terugvordering van financiële kosten van leningen ten laste van de hogere overheden.	751	0,00	0,00
waarvan financiële kosten van Staatsleningen.....	75144	0,00	0,00
b) Terugvordering van financiële kosten van leningen ten laste van derden	752	0,00	0,00
c) Terugvordering van financiële kosten van gewaarborgde leningen	753	0,00	0,00
d) Ristorno's op leningsintresten	754	0,00	0,00
e) Intresten op toegestane leningen	755	0,00	0,00
f) Andere financiële opbrengsten	757	15.763.306,11	19.170.359,52
TOTAAL	8422	15.763.306,11	19.170.359,52

BIJLAGE

77. UITZONDERLIJKE OPBRENGSTEN

Codes	Dienstjaar	Vorig dienstjaar
771. Uitzonderlijke opbrengsten van de gewone dienst		
a) Uitzonderlijke opbrengsten van de gewone dienst.....	77100 5.038.616,32	4.326.382,46
b) Terugneming van voorzieningen voor risico's en kosten.....	77111 4.037.094,58	0,00
TOTAAL	8423 9.075.710,90	4.326.382,46
772. Uitzonderlijke opbrengsten van de buitengewone dienst		
a) Uitzonderlijke opbrengsten van de buitengewone dienst	77200 0,00	0,00
b) Meerwaarden bij realisatie van vaste activa	77241 250.251,39	86.078,94
c) Buitengewone schadevergoedingen van derden voor gemeentegoederen	77251 181.686,14	20.000,00
d) Eenmalige vergoeding voor zakelijke rechten ingevolge erfpacht of opstal	77261 0,00	0,00
TOTAAL	8424 431.937,53	106.078,94
773. Niet begrote uitzonderlijke opbrengsten		
a) Uitzonderlijke meerwaarden	77311 0,00	0,00
b) Uitzonderlijke verrekening van ontvangen investeringssubsidies	77361 0,00	0,00
c) Uitzonderlijke meerwaarden op roerende goederen (uitzonderlijke herwaarderingen).....	77371 0,00	0,00
d) Ander uitzonderlijke opbrengsten	77391 0,00	0,00
TOTAAL	8425 0,00	0,00

SERVICE PUBLIC REGIONAL DE BRUXELLES
GEWESTELIJK OVERHEIDSDIENST BRUSSEL

VILLE DE BRUXELLES / STAD BRUSSEL



COMPTES ANNUELS POUR L'EXERCICE
JAARLIJKSE REKENINGEN VOOR HET DIENSTJAAR
2021

OBLIGATIONS HORS BILAN / VERBINTENISSEN BUITEN BALANS
CAUTIONS / WAARBORGEN

OBJET / VOORWERP	FIRME / FIRMA	TYPE	DATE / DATUM	MONTANT / BEDRAG	LIBERATION PARTIELLE / GEDEELTELIJKE VRIJMAKING	SOLDE / SALDO
08/PPAS PACHECO IRIE/ENERGIE	3E sa	BNP PARIBAS FORTIS 81003-51955-04	15/04/2010	1.030,00		1.030,00
permis d'environnement octroyé le 4/6/2002 relatif à l'immeuble sis rue de louvain, 4	A.M. CFE SA - LUK SPRL - RENOTEC SA - WILLICH - REVISMA SA (T.V. STOCK)	KBC 05000-5007-10	26/02/2003	216,00		216,00
permis d'environnement octroyé le 26/2/2002 relatif à l'immeuble sis rue du Taciturne, 34/38	A.M. CFE SA - LUK SPRL - RENOTEC SA - WILLICH - REVISMA SA (T.V. STOCK)	KBC 05000-5006-09	26/02/2003	528,00		528,00
milieuvergunning betreffende het gebouw gelegen Kunstlaan, 46	ABESTOS REMOVAL NV	BNP PARIBAS FORTIS 80224-01081-76	25/02/2003	1.115,52		1.115,52
travaux à l'immeuble situé quai aux Pierres de Taille, 28-29 et rue du Canal, 62	FIMBRUX SA Rue du Canal, 59	BNP PARIBAS FORTIS 210/01/61454	28/02/2001	654.438,91	328.446,52	325.992,39
Rue Fossé aux Loups 34, 36 et Rue d'Argent 4	ABRAHAMS FRANCOIS	BNP PARIBAS FORTIS 82003-50759-53	23/03/2020	41.300,00		41.300,00
Place du Jeu de Balle 18-20	ACH CONSTRUCT	BNP PARIBAS 81203-51352-38	16/04/2012	5.604,00		5.604,00
Rue du Meiboom 24-36	ACH CONSTRUCT	SOCIETE GENERALE 83742-B	11/02/2016	16.510,00		16.510,00
Plicardstraat 13	ALGEMENE AANNEMINGEN VAN LAERE NV	ALGEMENE BORSTELLINGEN 86857-B	19/11/2018	102.690,00		102.690,00
Willebroekkaai 22	ALGEMENE AANNEMINGEN VAN LAERE NV	LIBERTY MUTUAL 11352 AC 62	08/03/2021	28.750,00		28.750,00
Kunstlaan 47 - 49	ALGEMENE BOUW MAES NV	BNP PARIBAS FORTIS 3626/82008-50216-57	13/08/2020	19.080,00		19.080,00
Handelsstraat 54	ALGEMENE BOUW MAES NV	BNP PARIBAS FORTIS 3626/82008-50215-56	14/08/2020	34.489,00		34.489,00
Menslievendheidsstraat 18	ALGEMENE ONDERNEMINGEN WYCKAERT ROBERT NV	EULER HERMES 20002695b	05/02/2021	4.999,00		4.999,00
chantier rue de l'Ecuyer 61/65	AM VALENS - ENT LOUIS DE WAELE	FORTIS PARIBAS 81008-50742-17	20/08/2010	3.435,00		3.435,00
boulevard de Waterloo 26	AMART sa	NATIONALE BORG 12105 AB 20	17/04/2012	3.752,50		3.752,50
Slotstraat 28	ARTES ROEGIERS NV	ALGEMENE BORGSTELLINGEN 85033-B	30/03/2017	19.415,00		19.415,00
Rue de la Loi 61/65 et Jacques de Lalaingstraat 10/14	ASBESTOS REMOVAL NV	BNP PARIBAS 80402-00301-87	09/02/2004	10.411,52		10.411,52

OBJET / VOORWERP	FIRME / FIRMA	TYPE	DATE / DATUM	MONTANT / BEDRAG	LIBERATION PARTIELLE / GEDEELTELIJKE VRIJMAKING	SOLDE / SALDO
Groendreef 10 en Helihavenlaan 9-10-11 te 1000 Brussel	ASBESTOS REMOVAL NV	De Nationale Borg garantie n° 11564 AA 12	10/08/2005	743,68		743,68
Quai de Willebroeck, 35/Quai des péniches	ATENOR GROUP SA	BNP PARIBAS 81310-50524-13	14/10/2013	1.375.300,00		1.375.300,00
Asbestverwijderingswerken Paepenvest 12	ATMB FINAUXA sa	VGA 07/30531	03/04/2007	777,00		777,00
traitement déchets d'amiante - Hôtel "Le Plaza" bd A. MAX 118/126	AXIMA SERVICES	BNP PARIBAS FORTIS 80304-00639-44	17/04/2003	111,50		111,50
désamiantage chantier rue des Chartreux 45 - Partena chaufferie	AXIMA SERVICES	ING N° 01-334491	11/05/2007	370,00		370,00
Avenue des Arts 44	BATIMENTS ET PONTS CONSTRUCTION SA	ING BEBTFSBGI0051140	08/09/2020	14.607,50		14.607,50
permis d'environnement Rond point Robert Schuman, 11	BEFIMMO SCA	BBL 10/524688	22/01/2003	5.243,00		5.243,00
Rue de Witloof	BESIX SA	BELFIUS CRMW009552	22/11/2013	5.000,00		5.000,00
BOULEVARD BAUDOIN 30	BESIX SA	ING 01-609983	16/03/2018	150.000,00		150.000,00
Avenue Louise 126	BIBLIMMO SPRL		23/02/2021	50.000,00		50.000,00
Gemeenebeemdenstraat 55 - 75	BOUWWERKEN HUYSMANS BVBA	BNP PARIBAS FORTIS 3626/82002-50928-35	03/03/2015	14.733,00		14.733,00
plantations chantier sis av Antoine Depage 15-31 à 1000 Bruxelles	BOUYGUES BELGIUM SA	ING garantie n° 10-527054	09/08/2005	12.250,00		12.250,00
Rue d'Ardenne 2	BOUYUES BATIMENT NORD-EST SA	CREDIT AGRICOLE EU007017BP	12/03/2020	7.500,00		7.500,00
Avenue des Arts 44	BPC	ING BEBTFSBGI0051140	08/09/2020	14.607,50		14.607,50
Rue Montoyer 14	BPC	BNP PARIBAS FORTIS 3189/82107-50233-60	06/07/2021	9.865,00		9.865,00
Rue Ravenstein 26 - 46	BPC	SOCIETE GENERALE 113372	17/08/2021	23.386,00		23.386,00
Rue Des Colonies 40	BPC	SOCIETE GENERALE 113397	03/09/2021	35.750,00		35.750,00

OBJET / VOORWERP	FIRME / FIRMA	TYPE	DATE / DATUM	MONTANT / BEDRAG	LIBERATION PARTIELLE / GEDEELTELIJKE VRIJMAKING	SOLDE / SALDO
Rue d'Argent et rue Montagne aux Herbes Potagères	BPC -ELDW CLUSTER	BNP PARIBAS 81502-50326-23 /B 81502-00115-58	11/02/2015	123.885,00		123.885,00
rue Van Maerlant - chaussée Etterbeek	BPC SA	BNP PARIBAS 81107-50569-24	13/07/2011	89.735,00		89.735,00
Chemin Vert	BPC SA	BELFIUS CRMW019.573	23/11/2018	45.728,00		45.728,00
Quai de Willebroeck 35, Quai des Peniches, Places des Armateurs	BUILD UP	EULER HERMES 20002347	12/10/2020	1.375.300,00		1.375.300,00
Realisatie van een masterplan voor de zone van het gebeid van gewestelijk belang	BVBA PLUS OFFICE ARCHITECTS	BNP PARIBAS FORTIS 3189/82103- 50895-71	19/03/2021	6.500,00		6.500,00
Witloofstraat	CAFASSO NV	NATIONALE BORG 10303 AH 6	10/08/2018	12.500,00		12.500,00
23/02/2001 - réalisation de travaux à l'immeuble situé rue Claessens, 131-139 angle rue	L'ALIMENTATION BELGE Avenue de Cortenbergh, 172/2	BANQUE ARTESIA 072/00/PV/BF611	23/02/2001	75.000,00		75.000,00
Avenue des Arts 19H	CFE	KBC BRUSGO0014596	19/07/2017	21.482,75		21.482,75
Rue de Ligne 40	CFE - COMPAGNIE D'ENTREPRISES SA	BELFIUS CRMW018.420	03/05/2018	8.250,00		8.250,00
Avenue Louise 312-325	CFE BATIMENT BRABANT WALLONIE SA	NATIONALE BORG 11613 AG 3	16/03/2016	7.839,75		7.839,75
Rue de la Fusée 98	CFE BATIMENT WALLONIE SA - LES ENTREPRISES LOUIS DE WAELE	ING 01-612987 + 01-613299	01/08/2018	51.443,00		51.443,00
PICARDSTRAAT 3	CFE BOUW VLAANDEREN NV	KBC BRUSGO0015967	20/11/2017	5.825,00		5.825,00
remise état des lieux chantier Huderf sis Place Arthur Van Gehuchten 4	CFE BRABANT sa	NATIONALE BORG n° 10831 AD 168	17/02/2009	12.875,00		12.875,00
rue des Ursulines 2A 1000 Bruxelles	CFE BRABANT sa	Nationale Borg 10831-AE 301	01/09/2011	25.370,00		25.370,00
Havenlaan 86C	CFE NV	KBC BRUSGO0012541	24/01/2017	5.907,50		5.907,50
permis d'environnement relatif à l'immeuble sis rue Royale, 12	WILLICH REVISMA NV Tijdelijke Handelsvenootschap	KBC 726-2537174-25	20/06/2003	1.859,00		1.859,00
chantier rue de la Loi - av des Arts (métro Arts- loi)	CFE sa	Nationale Borg n° 10831 AE 247	03/09/2010	5.043,75		5.043,75

OBJET / VOORWERP	FIRME / FIRMA	TYPE	DATE / DATUM	MONTANT / BEDRAG	LIBERATION PARTIELLE / GEDEELTELIJKE VRIJMAKING	SOLDE / SALDO
Avenue du Port 130	CFE SA	NATIONALE BORG 10831 AE 366	30/08/2013	13.600,00		13.600,00
Rue des Six Jetons 49 - 53	CFE SA	KBC BRUSGO0012446	19/01/2017	19.352,50		19.352,50
Quai à la Houille 9A	CFE SA	BNP PARIBAS FORTIS 3189/81704-50749-02	25/04/2017	7.675,00		7.675,00
Oratoriënberg Bankstraat	CIT BLATON	NATIONALE BORG 12081 AC 9	08/06/2020	7.500,00		7.500,00
Avenue de Béjar 26	CIT BLATON SA	LIBERTY MUTUAL 12081 AE 4	10/03/2021	11.922,50		11.922,50
Rue Saint Pierre 17 - 27	CIT BLATON SA	NATIONALE BORG 12081 AE 2	15/12/2020	18.112,50		18.112,50
Rénovation bien sis bd du Midi 146	CO.Br.Ha SA	DEXIA Z002936	23/03/2006	50.000,00		50.000,00
cfr convention du 23/04/2001	Rue des Deux Eglises, 26 1000 - Bruxelles	BBL G.522.955	25/04/2001	50.000,00		50.000,00
Rue Haute 127,131-133	COLEN SA	BELFIUS CRMW013500	07/01/2015	2.621,25		2.621,25
Rue Haute 195	COLEN SA	ING 01-394132	01/12/2016	5.892,00		5.892,00
permis d'environnement relatif à l'immeuble sis rue de la Loi, 76 et rue Joseph II 67A et 71	COMPAGNIE D'ENTREPRISE CFE	ING	23/06/2003	416,46		416,46
58 rue de la Presse 35-43-47 rue de la Croix de Fer 79-87	COMPAGNIE IMMOBILIERE DE Belgique sa	FORTIS n° 80802-50047-85	04/02/2008	258.400,00		258.400,00
58 rue de la Presse 35-43-47 rue de la Croix de Fer 79-87	COMPAGNIE IMMOBILIERE DE Belgique sa	FORTIS n° 80802-50046-84	04/02/2008	216.220,00		216.220,00
Havenlaan67-73	CORDEEL ZETEL TEMSE NV	NATIONALE BORG 10869 AF 39	19/04/2016	27.105,00		27.105,00
Vivoordsesteenweg	CORDEEL ZETEL TEMSE NV	NATIONALE BORG 10869 AF 42	31/05/2016	9.675,00		9.675,00
Helihavenlaan z/n - Antwerpsesteenweg	CORDEEL ZETEL TEMSE NV	NATIONALE BORG 10869 AF 47	10/01/2017	27.242,00		27.242,00
Camuselstraat 30 - 34	CORDEEL ZETEL TEMSE NV	NATIONALE BORG 10869 AF 78	07/06/2018	7.410,00		7.410,00

OBJET / VOORWERP	FIRME / FIRMA	TYPE	DATE / DATUM	MONTANT / BEDRAG	LIBERATION PARTIELLE / GEDEELTELIJKE VRIJMAKING	SOLDE / SALDO
Anspachlaan 1	CORDEEL ZETEL TEMSE NV	CREDENDO 2019/BE/001037/1	25/09/2019	112.800,00		112.800,00
Bischoffsheimlaan 12-21	DE MEUTER NV	NATIONALE BORG 10996 AE 21	12/10/2016	39.657,50		39.657,50
Nieuwland 194 et 198	DE TENDER	BNP PARIBAS FORTIS 3626/82105-00175-68	03/06/2021	6.763,00		6.763,00
Treurenberg 16- 28 / Leuvensplein 2-10	DEMOCO NV	BELFIUS CRMW008774	01/07/2013	23.970,00		23.970,00
Vandenbrandenstraat 63	DEMOCO NV	BELFIUS W012679	03/07/2015	4.128,00		4.128,00
Generaal Biebuyckstraat	DEMOCO NV	NATIONALE BORG 11241 AF 81	09/07/2018	9.757,50		9.757,50
Harenberg 197	DEMOCO NV	NATIONALE BORG 11241 AG 13	26/08/2019	8.955,00		8.955,00
Emile Delvastraat 100	DEMOCO NV	NATIONALE BORG 11241 AG 61	25/08/2020	28.025,00		28.025,00
Belliardstraat 35	DEMOCO NV	LIBERTY MUTUAL 11241 AH 19	29/03/2021	13.000,00		13.000,00
Bischoffsheimlaan 12-21	DENYS NV	ING 01-600137	23/02/2017	45.692,50		45.692,50
Bourgetlaan 20 - 22	DENYS NV	KBC VLAAGO0018502	21/04/2021	30.225,00		30.225,00
décontamination d'amiante immeuble sis Bd Pachéco 44	DEXIA	DEXIA PE029P/05	14/03/2007	1.110,00		1.110,00
asbestverwijdering gelegen Minimenstraat 107-137	DOCKX VERBO	KBC n° 726-5561309-88	19/09/2008	259,00		259,00
Chaussée de Vleurgat 143	EDK	BNP PARIBAS FORTIS 3730/82010-50910-58	26/10/2020	3.271,50		3.271,50
Middelweg 117	EDK SA	BNP PARIBAS 81609-50959-04	23/09/2016	3.852,00		3.852,00
Boulevard du Jardin Botanique 32	ENTREPRISE JACQUES DELENS	NATIONALE BORG 11265 AG 6	12/10/2020	163.192,50		163.192,50
Quai du Commerce 9	ENTREPRISES GENERALES DE KEMPENEER SA	FORTIS 3730/81908-50909-92	05/09/2019	3.210,00		3.210,00

OBJET / VOORWERP	FIRME / FIRMA	TYPE	DATE / DATUM	MONTANT / BEDRAG	LIBERATION PARTIELLE / GEDEELTELIJKE VRIJMAKING	SOLDE / SALDO
Rue du Pays de Liège 5-17 - 1000 Bruxelles	ENTREPRISES JACQUES DELENS S.A.	LIBERTY MUTUAL SURETY - 11265 AG 203	30/09/2021	3.397,50		3.397,50
Rue Bruyn 141-147	ENTREPRISES JACQUES DELENS SA	NATIONALE BORG 11265 AF 161	20/03/2020	19.824,00		19.824,00
Rue du Congrès 18	ENTREPRISES JACQUES DELENSSA	BNP PARIBAS FORTIS 3189/81809- 50895-92	25/09/2018	2.524,00		2.524,00
chantier sis rue de la Loi 15-17-19	ENTREPRISES LOUIS DE WAELE	FORTIS n° 80604-00400-33	21/04/2006	45.337,00		45.337,00
Chantier rue des Minimes 26-28 - aménagement deux logements	Flamant sa	KBC 726-3179547-64	04/10/2004	85.000,00		85.000,00
travaux de rénovation de l'immeuble sis rue de Cureghem, 31	FONDS DU LOGEMENT DES FAMILLES DE LA REGION DE BRUXELLES-CAPITALE	DEXIA 055-0030551-05 DEXIA	27/04/2001	64.452,32		64.452,32
Fontainas" - vente d'un immeuble sis rue d'Anderlecht 128-130 -	Fonds du logement des Familles de la région de Bruxelles-Capitale	CGER 356.0	21/10/1999	49.578,70		49.578,70
Rue Ducale 63	FRANKI FOUNDATIONS BELGIUM NV	NATIONALE BORG 11265 AC 535	16/06/2016	3.272,00		3.272,00
Rue Ransbeek, Rue Du Ramier, Rue De Meudon	FRANKI SA	NATIONALE BORG 11881 AE 9	08/10/2018	8.944,00		8.944,00
Rue des Horticulteurs 37-43	FRANKI SA	KBC ANTWGO0009609	12/11/2020	3.500,00		3.500,00
rond de werf gelegen Wetstraat 155 1130 Brussel	G&A DE MEUTER	DE NATIONALE BORG n° 10996 AA 225	28/03/2008	102.146,00		102.146,00
Bankstraat 2- 8, de Lignestraat, Oratoriënberg	G&A DE MEUTER	NATIONALE BORG 10996 AE 41	07/06/2017	90.000,00		90.000,00
Rond-Point Robert Schuman 2-4/ rue Froissart	G&A DE MEUTER	NATIONALE BORG 10996 AE 114	07/11/2019	2.315,00		2.315,00
Rue du Commerce 46/ Rue Belliard	G&A DE MEUTER	NATIONALE BORG 10996 AE 122	05/02/2020	33.025,00		33.025,00
Tweekerkenstraat 41- 45	G&A DE MEUTER	BNP PARIBAS FORTIS 3730/82103- 50536-03	15/03/2021	6.235,00		6.235,00
Boulevard du Roi Albert II, Boulevard Simon Bolivar	G. EN A. DE MEUTER	NATIONALE BORG 10996 AE 92	26/03/2019	282.960,00		282.960,00
Koloniënstraat 40	G. EN A. DE MEUTER	NATIONALE BORG 10996 AE 91	08/03/2019	4.397,50		4.397,50

OBJET / VOORWERP	FIRME / FIRMA	TYPE	DATE / DATUM	MONTANT / BEDRAG	LIBERATION PARTIELLE / GEDEELTELIJKE VRIJMAKING	SOLDE / SALDO
Quai Léon Monnoyer 5	GALERE SA	CBC BRUXGO0003878	03/12/2019	1.110,00		1.110,00
Nieuwstraat 108- 112 - Mechelsesteenweg 50	GILICON NV	ING BEBTFSBGI0048756	08/05/2020	2.225,00		2.225,00
Rue de l'Éclusier Cogge 29-31	GILLION CONSTRUCT SA	KBC BRUSGO0014360	28/06/2017	2.400,00		2.400,00
Avenue De La Forêt 150	GILLION CONSTRUCT SA	KBC BRUSGO0019874	20/12/2018	2.445,00		2.445,00
Boulevard Emile Bockstael 122	GILLION CONSTRUCT SA	KBC BANK BRUSGO0017943	18/05/2018	10.985,75		10.985,75
Rue Marais 52 -58	GILLION CONSTRUCT SA	KBC BRUSGO0023884	03/07/2020	32.720,00		32.720,00
Rue Notre Seigneur 1 - 7	GILLION CONSTRUCT SA	KBC BRUSGO0025162	04/12/2020	2.785,00		2.785,00
Rue Royale 2 - 4	GILLION CONSTRUCT SA	KBC BRUSGO0027764	20/09/2021	8.072,50		8.072,50
Avenue Louise 321-325	GILLION ET FILS SA	ING 01-388289	13/04/2016	7.840,00		7.840,00
Boulevard de l'Abattoir 17 - 1000 Bruxelles	GROND- EN AFBRAAKWERKEN DE MEUTER NV	LIBERTY MUTUAL SURETY - 10996 AF 8	23/12/2021	1.042,00		1.042,00
Anspachlaan 1	GROND- EN AFBRAAKWERKEN G&A DE MEUTER NV	BNP PARIBAS FORTIS 3189/81901-50792-24	28/01/2019	101.565,00		101.565,00
Konningsstraat 136	GROND- EN AFBRAAKWERKEN G&A DE MEUTER NV	NATIONALE BORG 10996 AE 89	17/12/2018	2.500,00		2.500,00
Antwerpselaan 37, Koopliedenstraat 63	GROND- EN AFBRAAKWERKEN G&A DE MEUTER NV	NATIONALE BORG 10996 AE 79	04/10/2018	2.415,00		2.415,00
Wetstraat 51, Wetenschapsstraat 43	GROND- EN AFBRAAKWERKEN G&A DE MEUTER NV	NATIONALE BORG 11215 AG 14	21/06/2018	35.575,00		35.575,00
Louizalaan 104 - 106	GROND EN AFBRAAKWERKEN G. EN A. DE MEUTER	LIBERTY MUTUAL 10996 AE 149	26/03/2021	21.217,00		21.217,00
Rue de la Science 4	GRONDEN AFBRAAKWERKEN G&A DE MEUTER	NATIONALE BORG 10996 AE 77	16/08/2018	6.347,05		6.347,05
Rue de la Science 4, Rue Montoyer 41	HERPAIN ENTREPRISE SA	BNP PARIBAS FORTIS 81903-50778-93	16/04/2019	7.294,00		7.294,00

OBJET / VOORWERP	FIRME / FIRMA	TYPE	DATE / DATUM	MONTANT / BEDRAG	LIBERATION PARTIELLE / GEDEELTELIJKE VRIJMAKING	SOLDE / SALDO
Chantier rue Montoyer 47 - remise état trottoirs....	Herpain Entreprises	KBC 726-3200405-67	13/10/2004	21.767,00		21.767,00
chantier rue De Crayer 4-6	Herpain Entreprises	ING 01-348323	15/03/2011	6.218,00		6.218,00
Chaussée de La Hulpe 130	HERPAIN ENTREPRISES SA	BELFIUS CRMW017.475	21/11/2017	6.440,00		6.440,00
Vaardijk 82	HYE NV	NATIONALE BORG 12265 AC 67	19/08/2020	7.315,00		7.315,00
convention du 9/04/2001	IBDE	DEXIA GI11/11/3206400/850015	09/12/2010	50.000,00		50.000,00
réalisation de 109 m2 de logements	IMMOBEL	FORTIS n° 80903-50221-37	11/03/2009	131.290,00		131.290,00
Rue Meyers-Hennau 5-17	IMMOBILIERE MEYERS - HENNAU SA	ING 01-62302	05/07/2019	15.917,50		15.917,50
Rue de la Flèche 14 - 1000 Bruxelles	IN ADVANCE S.A.	KBC - BRUSGO0028005	20/10/2021	11.250,00		11.250,00
Rue Van Artelvede - Rue des Six Jetons	IN ADVANCE SA	KBC BRUGO0012354	11/01/2017	14.710,00		14.710,00
AVENUE DU MAELBEEK 21	IN ADVANCE SA	KBC BRUSGO0016014	22/11/2017	2.877,50		2.877,50
Rue des Capucins 23A	IN ADVANCE SA	KBC BRUSGO0016765	30/01/2018	2.500,00		2.500,00
Boulevard Emile Bockstael 160	IN ADVANCE SA	KBC BRUSGO0019139	16/10/2018	5.025,00		5.025,00
Rue Du Tivoli	IN ADVANCE SA	KBCBRUSGO0019141	16/10/2018	3.962,00		3.962,00
les biens situés rue Joseph II, 50 à 60, des Deux Eglises, 17 à 23	BUELENS	CREDIT AGRICOLE BANQUE SM/MS/250/LK51642	13/03/2000	694.101,87		694.101,87
Belliardstraat 9 - 11	INTERBUILD NV	NATIONALE BORG 12571 AC 54	14/01/2021	16.182,00		16.182,00
Groendreef 1,3,5	JACQMAIN NV	ING 01-392934	23/11/2016	15.690,00		15.690,00
Emile Delvastraat 114	JAN DE NUL NV	KBC VLAAGO0004952	03/11/2016	31.357,50		31.357,50

OBJET / VOORWERP	FIRME / FIRMA	TYPE	DATE / DATUM	MONTANT / BEDRAG	LIBERATION PARTIELLE / GEDEELTELIJKE VRIJMAKING	SOLDE / SALDO
Parochiaansstraat 25-27, Koloniënstraat 28-40, Kanselarijstraat 4-14	JAN STALLAERT	KBC ANTWGO0010779	13/07/2021	36.417,50		36.417,50
Montoyersstraat 14	JAN STALLAERT	ALGEMENE BORGSTELLINGEN 88792-B	03/09/2020	9.140,00		9.140,00
Willebroekkaai 22	JAN STALLAERT NV	KBC ANTWGO0004235	07/11/2016	51.120,00		51.120,00
Belliardstraat 9 - 11	JAN STALLAERT NV	ALGEMENE BORGSTELLINGEN 87549B - 87691B	11/07/2019	15.730,00		15.730,00
Rue steyls 77/111	L'AM STEYLS	BELFIUS 071-3032052-87	19/09/2012	466.250,00		466.250,00
Rue du Beau Site 36	LAURENT YVON-CHHAB BOUCHRA	BNP PARIBAS FORTIS 82001-50508- 10	23/01/2020	50.000,00		50.000,00
permis d'urbanisme 135L/04 rue de la Loi 99- 105 / rue Jacques de Lalaing	LEASELEX (REALEX)	RBS NLNL1BE10H126214	20/01/2011	1.584.125,00		1.584.125,00
Rue du Klesper 33-35	LES ENTREPRISES LOUIS DE WAELE	BELFIUS CRMW020.329	08/04/2019	13.760,00		13.760,00
Avenue de la Cité Modèle 2	LES ENTREPRISES LOUIS DE WAELE	KBC BRUSGO0022355	03/12/2019	22.155,00		22.155,00
Avenue Louise 104-106 - 1050 Bruxelles	LES ENTREPRISES LOUIS DE WAELE S.A.	BNP PARIBAS FORTIS - 82110- 00178-36	05/11/2021	28.755,00		28.755,00
Square Marie-Louise 58 à 61	LIXON sa	BNP PARIBAS 81112-00386-52	19/12/2011	13.440,00		13.440,00
Rue des Deux Eglises	LIXON sa	BNP PARIBAS 81311-00162-84	09/12/2013	6.670,00		6.670,00
Rue Ravenstein 50 - 70	LOUIS DE WAELE	KBC BRUSGO0023994	20/07/2020	84.425,00		84.425,00
Rue Brederode, 9 - 13	Louis DE WAELE et WILLEMEN GENERAL CONTRACTOR NV	BNP PARIBAS 81303-00190-71	21/03/2013	33.013,00		33.013,00
Permis d'urbanisme - site Kemira - lot 19	SEBAHAT	BNP PARIBAS FORTIS 00/67345	02/10/2000	2.478,94		2.478,94
garantie - îlot Stévin - vente publique 21/9/2000 - Rue Joseph II n° 140	M. Domenico ROSSETTI DI VALDALBERO et Mme Lara	DEXIA 065-7393112-56	16/11/2000	48.339,24		48.339,24
rénovation de l'immeuble sis 138 rue Joseph II	HASSAN BOUJIDA	BNP PARIBAS FORTIS 036032668- 001	03/03/2000	38.461,92	19.831,48	18.630,44

OBJET / VOORWERP	FIRME / FIRMA	TYPE	DATE / DATUM	MONTANT / BEDRAG	LIBERATION PARTIELLE / GEDEELTELIJKE VRIJMAKING	SOLDE / SALDO
ilôt Stevin CSCh 902/HCL	M. Kassem EL BOUZAKHI et son épouse Mme Rabia BOUTZAHTI	BBL 1/906/ABF00432	25/11/1999	45.455,00	24.789,35	20.665,65
garantie - ilôt Stevin - vente publique 21/9/2000 - Rue Stevin, 87	Mme Thérèse MARECHAL	KBC 726/1147545/18	24/11/2000	63.212,85	56.891,56	6.321,29
garantie - ilôt Stevin - vente publique 21/9/2000 - Rue du Taciturne, 33	Rue du trône, 47 1050 - Bruxelles	DEXIA 065-7173201-44	23/11/2000	39.662,96		39.662,96
désamiantage rue de la Senne, 7	M. YVES DE PRINS	DEXIA 3016799-02	26/02/2002	371,80		371,80
Verdunstraat	MATEXI	CDC 20110926003	10/08/2011	47.274,26		47.274,26
rues du Luxembourg 38/42 et Marie de Bourgogne 18/22	Maurice Delens - Van Rymenant, Amart, assoc moment	ING 10-525648	18/03/2004	27.225,00		27.225,00
Mutsaardlaan 61- 69	MBG	KBC BRUSGO0025333	17/12/2020	26.595,00		26.595,00
Trierstraat 66-68 hoek Montoyestraat 78	MEVACO-BOUWBEDRIJF NV	KBC BANK 726-8923569-37	10/02/2016	7.870,00		7.870,00
désamiantage rue de la Loi 72 et Joseph II 53/57s Colonies	MODERN RENOVATION TECHNICS	GERLING NCM EN/PCO/CDU/4211	10/01/2003	5.577,60		5.577,60
chantier Nijverheidsstraat 6/ Montoyerstraat 21	MONTINDU nv	BNP PARIBAS n° 81006-50869-61	17/06/2010 + 11/04/2011	251.797,50		251.797,50
Eikstraat 21 - Villersstraat 3	N.V. B&B	BNP PARIBAS 81204-51098-68	09/05/2012	50.000,00		50.000,00
Emile Bockstaellaan 347	NELIS BOUW	BELFIUS DORF039918/071353517571-001	17/04/2019	2.117,50		2.117,50
immeuble angle bld Simon Bolivar et chée Anvers	NORTH LIGHT SA	FORTIS n° 80801-50301-55	09/01/2008	2.204.000,00		2.204.000,00
Oorlogskruisenlaan 78	NV DENYS	ING 01-392922	11/01/2017	20.625,00		20.625,00
Rue Masui 116 - 118	ON CONSTRUCT	CDC 2044224	16/02/2021	5.085,00		5.085,00
Steylsstraat 113	ONDERNEMINGEN JAN DE NUL NV	KBC VLAAGO0004952	09/12/2020	32.000,00		32.000,00
rue de Ligne 13/1, 1000 Bruxelles	PACHECO	KBC 726-8505204-33	12/08/2013	200.000,00		200.000,00

OBJET / VOORWERP	FIRME / FIRMA	TYPE	DATE / DATUM	MONTANT / BEDRAG	LIBERATION PARTIELLE / GEDEELTELIJKE VRIJMAKING	SOLDE / SALDO
chantier rue au beurre 29/ rue de la Colline 24	PARNASSOS TAKI	CBC 728-1003344-14	23/06/2010	75.000,00		75.000,00
Vergunning F1126/2016	PATRI-1 BV	BELFIUS BANK NV - CRMW025361	08/11/2021	41.300,00		41.300,00
Roupeplein 16	PIERRE ROEGIERS EN CO NV	ALGEMENE BORGSTELLINGEN 86533-B	30/08/2018	29.250,00		29.250,00
Permis urbanisme immeuble bld Baudouin chée d'Anvers	PROJECT BOUDEWIJNLAAN	BNP PARIBAS FORTIS 80406-50738- 56	01/07/2004	74.368,06		74.368,06
permis pour appartements rue du Commerce	PROJECT CORTENBERGH SA	FORTIS n° 80607-50225-76	06/07/2006	20.000,00		20.000,00
Rue Moorslede 10 - 16	REALPOP SPRL	BNP PARIBAS FORTIS 3730/82004- 50032-95	14/04/2020	10.250,00		10.250,00
permis d'environnement relatif à l'immeuble sis avenue Louise, 326	RIVA & MARIANI	RAS 49201133-1	13/06/2003	44.620,00		44.620,00
Rue Des Potiers 1	RUE DES POTIERS 1-3, RUE D'ANDERLECHT 60-66, RUE DU VAUTOUR 2-4	BELFIUS CRMW019.724/B	18/12/2018	20.167,50		20.167,50
Rue Picard, 3 et avenue du Port 86	S.A. PROJECT T&T	BNP PARIBAS 81208-50179-91	06/08/2012	1.588.875,00		1.588.875,00
travaux permis d'urbanisme 59C00 relatif à l'immeuble avenue de la Croix Rouge, 81	S.C.R.L.C.I.B.E.	DEXIA 30206100/850005	26/02/2002	3.718,40		3.718,40
Rue Belliard,135 (Parc Léopold)	S.M. BPC - CFE	NATIONALE BORG 10831 AE 346 - 11613 AC 2	15/01/2013	29.012,50		29.012,50
Rue Montagne du Parc 3	S.M. EIFFAGE BENELUX-EIFFAGE CONSTRUCTION	NATIONALE BORG 11431 AG 14	24/03/2017	12.500,00		12.500,00
permis d'urbanisme 13W/03 transformation anciens hotels de maître Bd de Waterloo 20-25	sa FAUBOURG D'EGMONT et sa ALKIMMO	KBC n° 726-4179324/726-4179343- 813838154-41	13/06/2006	5.200.000,00		5.200.000,00
Petit chemin vert 99	SA FRANKI - SA GILLION CONSTRUCT ASSOCIATION	ING 01-387535	14/03/2016	8.322,50		8.322,50
Rue du Midi 133 - Rue des Bogards	SA IN ADVANCE	KBC BRUSGO0012487	23/01/2017	6.035,63		6.035,63
Av. Louise 306 - Rue Vilain XIII	SA SOCIETE D'APPLICATIONS ET DE TRAVAUX	KBC BRUSGO0012381	13/01/2017	16.118,75		16.118,75
Quai de Willebroeck 22	SA VALEN	BNP PARIBAS 3189/81612-50778-93	19/12/2016	32.867,50		32.867,50

OBJET / VOORWERP	FIRME / FIRMA	TYPE	DATE / DATUM	MONTANT / BEDRAG	LIBERATION PARTIELLE / GEDEELTELIJKE VRIJMAKING	SOLDE / SALDO
plusieurs bénéficiaires (19 communes)	SIBELGA SCRL	KBC BRUSGO0000098	18/11/2013	50.000,00		50.000,00
Rue des Boîteux et rue Montagne au Herbes Potagères	SM BPC-ELDW	BNP PARIBAS 81308-50694-03 et 81308-00375-27	02/09/2013	20.741,00		20.741,00
Rue des Halles	SM BRUCITY	ING BEBTFSBGI0003417	16/09/2019	138.500,00		138.500,00
Sint-Jansstraat 32-38	SM ERAERTS-JAN DE NUL-WILLEMEN	KBC VLAAGO0004563	05/08/2016	41.415,00		41.415,00
Rue aux Laines 70	SM INTERBUILD-VMA	BNP PARIBAS FORTIS 81809-00191-22	25/09/2018	45.667,50		45.667,50
Chaussée de Vilvorde 202	SOCATRA SA	KBC BRUSGO0026888	10/06/2021	24.147,50		24.147,50
Rue du Pont 17	SOCIETE D'APPLICATIONS ET DE TRAVAUX SA	KBC BRUSGO0022866	06/02/2020	4.000,00		4.000,00
Rue des Vistandines - Rue du Miroir, bte rue de la Chapelle	SOCIETE D'APPLICATIONS ET DE TRAVAUX SA	KBC BRUSGO0023629	29/05/2020	37.062,50		37.062,50
Rue de la Roue / Rue du Poinçon	SOCIETE MOMENTANEE FRANKI WILLEMEN	CREDIMUNDI 2016/000153	13/06/2016	16.871,75		16.871,75
Rue Royale 101 - 107	SOCIETE SIMPLE HERPAIN-JANSEN	KBC BRUSGO0026682	20/05/2021	3.988,25		3.988,25
publiques, du mobilier urbain, des réseaux d'égouttage et des plantations adjacentes au	SOFINA SA et REBELCO sa	DEXIA SOFINA030415	15/04/2003	7.975,35		7.975,35
amiante sis Bd du Roi Albert II, 30 (WTC tour T1)	SOGEPRO (FREPM)	DEXIA WTC1	28/11/2006	85.229,45		85.229,45
permis d'urbanisme	SPACE AND SPACE NV	BBL 20-661645	24/06/2002	55.776,04		55.776,04
Belliardstraat 58	STRABAG BELGIUM - REGIO BRUSSEL/WALLONIË	NATIONALE BORG 11129 AE 1	06/05/2019	8.088,00		8.088,00
Avenue Rommelaere 17 - 23	THOMAS & PIRON BATIMENTS	BNP PARIBAS FORTIS 82011-51278-31	04/05/2021	14.375,00		14.375,00
permis d'environnement relatif à l'immeuble rue du Pré aux Oies 303	THOMAS ET PIRON SA	BBL 50/047867	27/02/2003	16.200,00		16.200,00
Chaussée Romaine - Cité Modèle 18-22	THV DEMOCO-VANDERSTRAETEN SA	SOCIETE GENERALE 85527-B	07/09/2017	44.830,00		44.830,00

OBJET / VOORWERP	FIRME / FIRMA	TYPE	DATE / DATUM	MONTANT / BEDRAG	LIBERATION PARTIELLE / GEDEELTELIJKE VRIJMAKING	SOLDE / SALDO
BOULEVARD DU ROI ALBERT II 34	THV INTERBUILD-ENGIE	ING 01-608572	22/02/2018	69.637,50		69.637,50
chantier Archimedesstraat - Kortenberglaan	THV LEOPHAT	NL1BE10G126083 RBS	23/07/2010	2.514,00		2.514,00
Boulevard pachéco	THV RACAIR	NATIONAL BORG 10991 AD 134	30/11/2011	17.297,50		17.297,50
Boulevard du Roi Albert II 28	TM BPC-VAN LAERE OPEN MINDS	BNP PARIBAS FORTIS 3189/82010-51192-49/82010-51197-54	18/11/2020	286.185,00		286.185,00
station total avenue du Port, 132 à 1210 Bruxelles	Rue du Commerce, 93 1040 - Bruxelles	BANQUE NATIONALE DE PARIS	29/09/1999	7.436,81		7.436,81
Rue du Colombier 12	VALENS	BNP PARIBAS FORTIS 82109-50267-80	13/09/2021	13.186,70		13.186,70
Rue aux Laines 50 - 1000 Bruxelles	VALENS S.A.	BNP PARIBAS FORTIS - 3189/82111-51264-93	01/12/2021	1.757,50		1.757,50
Avenue Franklin Roosevelt 47 - 1050 Bruxelles	VALENS S.A. -	BNP PARIBAS FORTIS - 82110-50191-94	25/10/2021	1.360,00		1.360,00
Avenue Louise 165	VALENS SA	BNP PARIBAS 3189/81610-50613-39	14/10/2016	16.882,50		16.882,50
Rue de l'Evêque 1	VALENS SA	BNP PARIBAS FORTIS 3189/81708-50430-43	14/08/2017	14.372,00		14.372,00
Boulevard Emile Bockstaël 304	VALENS SA	BNP PARIBAS FORTIS 81810-50611-92	16/12/2018	18.000,00		18.000,00
Rue Joseph II 22-24	VALENS SA	BNP PARIBAS FORTIS 3189/81906-50984-84	25/06/2019	5.862,50		5.862,50
Avenue de la Forêt 115	VALENS SA	BNP PARIBAS FORTIS 31879/82007-50594-54	15/07/2020	2.986,72		2.986,72
Chaussée de Romaine	VALENS SA	BNP PARIBAS FORTIS 82009-51123-84	28/09/2020	4.721,00		4.721,00
Rue de la Science 37	VALENS SA	BNP PARIBAS FORTIS 3189/82010-50517-53	01/10/2020	23.477,00		23.477,00
Rue Neuve - Rue de la Blanchisserie - Rie des Cendres	VALENS-CIT BLATON-AMART	BNP PARIBAS FORTIS 3189/81709-51036-60	26/09/2017	221.335,00		221.335,00
De MeeÛssquare 5- 6	VAN LAERE NV	ALGEMENE BORGSTELLINGEN 85270-B	07/06/2017	14.700,00		14.700,00

OBJET / VOORWERP	FIRME / FIRMA	TYPE	DATE / DATUM	MONTANT / BEDRAG	LIBERATION PARTIELLE / GEDEELTELIJKE VRIJMAKING	SOLDE / SALDO
Magnolialaan 2	VAN LAERE NV	ALGEMENE BORGSTELLINGEN 85742-B	17/11/2017	11.140,00		11.140,00
WILLEBRIEKKAAL 23 - 26	VAN LAERE NV	ALGEMENE BORGSTELLINGEN 85741-B	17/11/2017	37.480,00		37.480,00
Picardstraat 5-13	VAN LAERE NV	ALGEMENE BORGSTELLINGEN 087200B	03/04/2019	21.420,00		21.420,00
Picardstraat 13	VAN LAERE NV	ALGEMENE BORGSTELLINGEN 87722-B	18/09/2019	42.187,50		42.187,50
Picardstraat 15	VAN LAERE NV	ALGEMENE BORGSTELLINGEN 088147-B	31/01/2020	38.098,10		38.098,10
De Lignestraat 1 - 9	VANDERSTRAETEN NV	KBC BRUSGO0024638	13/10/2020	9.187,00		9.187,00
stedenbouwkundige vergunning 7V/05	VBM bvba	KBC 726-4640541-44	20/04/2007	5.000,00		5.000,00
Ijzerplein 7 - 8	VELDEMAN AANNEMINGEN	CDC 10/321836	08/06/2021	16.040,00		16.040,00
Rue de l'Industrie 26-38	VIMAR SPRL	ING 01-392227	16/09/2016	21.067,50		21.067,50
Leuvenseweg 38	WYCOR	LIBERTY MUTUAL SURETY 12544 AA 48	02/09/2021	10.730,00		10.730,00

FIRME / FIRMA	N° CAUTION / WAARBORG NR.	EMPLACEMENT / PLAATS	OBJET / ONDERWERP	DATE / DATUM	MONTANT / BEDRAG	LIBERATION PARTIELLE / GEDEELTELIJKE VRIJLATING	SOLDE / SALDO
AE+D	19000849	CDC	vervaardiging en plaatsing v/e overdekte speelplaats in de school Leopold	26/10/2019	6.500,00	3.250,00	3.250,00
AAC SCOO	20081023021	CDC	projet maison utopie	29/10/2008	3.350,00		3.350,00
ABESCO CVBA	20150226002	CDC	veiligheidscoördinatie	02/03/2015	2.560,00		2.560,00
ADT CONSTRUCT SPRL	12/154655	CDC	construction bureaux	20/08/2015	10.140,00		10.140,00
ADVISORY SCRL	15125751	CDC	projet de nouveau centre de police	20/07/2017	3.410,00		3.410,00
L'AGENCE REGIONALE POUR LA PROPLETE	090-6208820/850090	BELFIUS	enlèvement et traitement de déchets résiduels de dives	11/01/2017	2.610,00		2.610,00
AGORA	12/132445	CDC	plans d'exécution de travaux adapt	10/06/2009	1.140,00		1.140,00
AGORA	12/157141	CDC	études aménagements	15/06/2016	4.250,00		4.250,00
AGENCE REGIONALE POUR LA PROPLETE	090-6208820/850090	BELFIUS	enlèvement et traitement de déchets résiduels	11/01/2017	2.610,00		2.610,00
AGENCE REGIONALE POUR LA PROPLETE	090-6208820/85010	BELFIUS	enlèvement et traitement de déchets résiduels	02/03/2018	2.790,00		2.790,00
AM BVBA architectuur bureau Karel Breda	01-383965	ING	restauration de l'intérieur de l'église Notre-Dame du Sablon	29/10/2015	2.000,00		2.000,00
AM DECAUX - TRTC BONFOND	80901-00439-64	BNP PARIBAS FORTIS	placement corbeilles papier	19/10/2009	15.090,00		15.090,00
AM KK ENGINEERING - SOC MUL - ENESTA	83-004203	ING	construction extension IAM Centre de techn av	15/06/2011	21.050,00		21.050,00
AM VSE - SIRIEN	81204-00087-79	BNP PARIBAS FORTIS	levering lichtseininstallaties	04/04/2012	63.360,00		63.360,00
ANGOPHAR NV	071353335392	BELFIUS	levering geneesmiddelen en parafarm	17/09/2018	16.699,00		16.699,00
ANGOPHAR NV	DORF037832	BELFIUS	leveringen van geneesmiddelen	10/04/2019	16.690,00		16.690,00
AOS BELGIUM	20080326046	CDC	construction nv centre administratif	02/04/2008	3.320,00		3.320,00
AQUAFIN NV	CRMW022.081	BELFIUS	afbraak van de binnenkant van het bestaande sanitair Ath Robert Cat.	05/02/2020	21.170,00		21.170,00
ARCHITECTURES PARALLELES SCPRL	34/88734	CDC	restauration complète des façade à frond de rue du Palais du Midi	08/04/2019	16.550,00		16.550,00
ARTER ARCHITECHTS SPRL	81101-50711-14	BNP PARIBAS FORTIS	l'étude de réaménagement - rue de l'etuve 30	31/01/2011	1.850,00		1.850,00
ARTER ARCHITECHTS SPRL	3730/81201-51291-88	BNP PARIBAS FORTIS	création du passage de l'Horloge, d'une placette et du passage au parc	08/02/2012	2.040,00		2.040,00
ATELIER CROMBEZ BAEYENS	3730/82005-50449-20	BNP PARIBAS FORTIS	entretien de divers ascenseurs lot 2	20/05/2020	1.100,00		1.100,00
AT OSBORNE SA	726-7697845-05	KBC	marché de service pour l'assistance pendant 24 mois	06/03/2012	10.140,00		10.140,00
AU GAI SAVOIR	20110406004	CDC	livraison mobilier	26/04/2011	11.927,67	5.963,84	5.963,83
AUTOMATION EUROPE BVBA	BW0000663	BANK J.VANBREDA&C	huur en onderhoud van 4 betaalautomaten en 2 minibetalautomaten	08/05/2017	3.780,00		3.780,00
AUTO STROOPER SPRL	20140909013	CDC	fournitures de batteries de démarrage	11/09/2014	4.000,00		4.000,00
AXIMA SERVICES SA	80405-00073-32	BNP PARIBAS FORTIS	Renouvellement chauffage Bains de BXL	04/05/2004	84.930,00		84.930,00
B612 ASSOCIATES SPRL	3684/81305-50285-03	BNP PARIBAS FORTIS	désignation d'une équipe d'auteurs de projet dont sera la reconfiguration de l'ilot fontainas	13/05/2013	67.780,00	33.890,00	33.890,00
BALCAEN & FILS SPRL	10/314203	CDC	renovation de la toiture du bâtiment	18/10/2018	3.610,00	1.805,00	1.805,00

FIRME / FIRMA	N° CAUTION / WAARBORG NR.	EMPLACEMENT / PLAATS	OBJET / ONDERWERP	DATE / DATUM	MONTANT / BEDRAG	LIBERATION PARTIELLE / GEDEELTELIJKE VRIJLATING	SOLDE / SALDO
BARON SECURITY	3/100654	CDC	surveillance galerie Bortier	07/01/1999	198,31		198,31
BECQUEVORT	11253 AA 38	Nationale Borg	levering van gasolie	20/09/2007	7.590,00		7.590,00
BESIX	11265 AB 22	Nationale Borg	herstelling voetpaden werf Kanselarij	12/11/2008	122.207,00		122.207,00
BLANC NUAGE SCRL	73/9478	CDC	remise en peinture	20/05/2014	2.080,00		2.080,00
BODIMA-RESTAURATIE SA	12/100.587	CDC	div.rues:rénov.façades	14/03/2001	32.424,47		32.424,47
BODIMA-RESTAURATIE SA	12/100.962	CDC	r.Congrès 21/29:rénov.balcons	25/04/2001	2.404,57		2.404,57
BOUVE karl	81201-00376-01	BNP PARIBAS FORTIS	ADJ AN - install sanitaires	20/01/2012	11.580,00		11.580,00
BOUVE karl	81201-00237-56	BNP PARIBAS FORTIS	ADJ AN - install sanitaires	13/01/2012	18.600,00		18.600,00
BOUVE karl	3684/81510-00023-07	BNP PARIBAS FORTIS	installation chauffage	02/10/2015	62.500,00		62.500,00
BOUWOND FR. GOEDLEVEN NV	11153 AF 106	Nationale Borg	vervangen van de waterweringsmembranen	09/02/2017	8.680,00		8.680,00
BOUWWERKEN DE RAEDT IVAN	3624/81304-00473-56	BNP PARIBAS FORTIS	verlichtingspylonen en de daken van de tribunes	14/05/2013	28.980,00	14.490,00	14.490,00
BOUWOND FR. GOEDLEVEN NV	11153 AF 106	Nationale Borg	vervangen van de waterwering in drie van de waterbekkens	09/02/2017	8.680,00	4.340,00	4.340,00
BRUDEX SA	726923255780	KBC	aménagement de la crèche Héliport	03/05/2018	3.760,00	1.880,00	1.880,00
BRUDEX SA	VLAAGO0012639	KBC	rénovation des locaux situé Square Prince Léopold	13/05/2020	3.950,00	1.975,00	1.975,00
BRUNOVATION SA	34/87322	CDC	rénovation du dépôt rue d'Ophem	15/10/2018	4.000,00	2.000,00	2.000,00
BRUXELLES PROPETE	090-6208820/850101	BELFIUS	enlèvement et traitement des déchets triés	26/01/2018	55.700,00		55.700,00
BUGGENHOUTS TEGELHUIS BVBA	726-8808919-41	KBC	jaarlijkse aanneming voor bewoeringswerken	11/03/2014	40.680,00		40.680,00
BIUSO SA	34/89470	CDC	fourniture et installations électriques	29/07/2019	7.120,00		7.120,00
BUREAU D'EXPERTS PH. DEPLASSE ET ASS	DORF042432/0713537043-9	BELFIUS	audits énergétiques de 4 bâtiments scolaires	30/01/2020	1.600,00		1.600,00
BUREAU TECHNIQUE VERBRUGGHEN ASBL	DORF036508	BELFIUS	contrôle de divers ascenseurs	31/05/2018	1.900,00		1.900,00
BURESCO	20090422020	CDC	coördinatieopdracht inzake veiligheid opdrachten	27/04/2009	2.540,00		2.540,00
BURESCO	20110221003	CDC	veiligheidscoördinatie	24/02/2011	3.270,00		3.270,00
BUUR	071-3027281-69	BELFIUS	studieopdracht van de herdynamisering	18/10/2013	9.730,00		9.730,00
BUUR MULTIPROFESIONEELE ARCH.	73/9930	CDC	overheidsopdracht voor het opmaken van een richtschema	27/01/2015	2.960,00		2.960,00
CANON BELGIUM NV	20141121029	CDC	huren en onderhouden hoogvolume	28/10/2014	39.450,00		39.450,00
CFE BRABANT SA	BRUSGO0012446	KBC	relise eb état des trottoirs, des voies publiques, du mobilier,	19/01/2017	19.352,50		19.352,50
CICA SA	071-3523632-71	BELFIUS	construction et démolitions	26/11/2014	5.240,00		5.240,00
COBELGUARD	80608-00382-84	BNP PARIBAS FORTIS	gardiennage piscine du centre de BXL	16/08/2006	1.280,00		1.280,00
COFACE	01-349612	ING	accès on line base données elect	23/05/2011	680,00		680,00
COFELY SERVICES SA	01-356590	ING	diverses installations techniques - bains de bruxelles	25/04/2012	16.160,00		16.160,00

FIRME / FIRMA	N° CAUTION / WAARBORG NR.	EMPLACEMENT / PLAATS	OBJET / ONDERWERP	DATE / DATUM	MONTANT / BEDRAG	LIBERATION PARTIELLE / GEDEELTELIJKE VRIJLATING	SOLDE / SALDO
COFELY SERVICES SA	3192/81411-51121-97	BNP PARIBAS FORTIS	modernisation de la régulation et remplacement de la batterie chauffe	27/11/2014	3.630,00		3.630,00
COFELY SERVICES SA	BRUSGO0012206	KBC	installations techniques	29/12/2016	95.600,00		95.600,00
COLEN SA	34/83504	CDC	restauration de l'ensemble des châssis et portes de la crèche	15/05/2017	18.400,00	9.200,00	9.200,00
COOPMAN ORONA NV	5017/81604-50646-17	BNP PARIBAS FORTIS	het leveren, plaatsen en aansluiten van 11 nieuwe liften	14/04/2016	31.110,00	15.555,00	15.555,00
COOPMAN ORONA NV	VLAAGO0005321	KBC	leveren en plaatsen en aansluiten van een nieuwe elektrische lift	19/01/2017	2.990,00		2.990,00
COPS	726891087752	KBC	bepalestingswerken in de gemeentegebouwen	15/12/2015	4.000,00		4.000,00
CORPORATE EXPRESS BELGIUM NV	504BGA0901584	AG	Levering van kantoorartikelen	26/02/2009	19.340,00		19.340,00
CORPORATE EXPRESS BELGIUM NV	504BGA0901583	AG	Levering van kantoorartikelen	26/02/2009	370,00		370,00
CORACO NV	12/130938	CDC	schrijnwerk in gemeentelijke gebouwen perc 1	21/01/2009	51.660,00		51.660,00
CORACO NV	12/130939	CDC	schrijnwerk in gemeentelijke gebouwen perc 2	21/01/2009	10.340,00		10.340,00
CORMAN ET FILS	3730/82101-00227-51	BNP PARIBAS FORTIS	placement de bornes décoratives et identificatrices pour urnes biodégradables aux cimetières	04/02/2021	3.000,00		3.000,00
CORTEN ISABELLE	20100326022	CDC	etude du plan lumiere quartier st Jacques	31/03/2010	1.230,00		1.230,00
COS NV	726921057116	KBC	inrichting van telescopische tribunes	29/01/2018	16.040,00	8.020,00	8.020,00
CREA SA	20170217006	CDC	prevention des accidents et coordination	21/02/2017	2.630,00		2.630,00
CROSSROADS	726-7087496-77	KBC	Taborastraat 4 werken van de voorgevel	14/03/2011	20.000,00		20.000,00
DALLA VALLE SA	12/165198	CDC	rénovation des menuiseries extérieures de la billetterie	06/02/2019	3.730,00		3.730,00
DECAUX Belgium	3/104597	CDC	Fourniture de mobilier urbain	05/01/2000	247.893,52		247.893,52
DECAUX Belgium	15/125	CDC	placement 200 corbeilles + entretien	22/05/2003	10.530,00	5.265,00	5.265,00
DECAUX	3684/81505-00157-79	BNP PARIBAS FORTIS	fourniture de corbeilles à papier en fonte	18/05/2015	6.200,00		6.200,00
DE DENDER SA	10/278904	CDC	plaatsing van papiermanden	30/03/2010	15.090,00		15.090,00
DE DENDER SA	10/278959	CDC	zwembad van NHO herinrichting	02/04/2010	55.880,00	27.940,00	27.940,00
DE DENDER SA	10/287861	CDC	vernieuw voetpaden NOVH	07/03/2012	11.170,00	5.635,00	5.535,00
DE DENDER SA	10/292651	CDC	140 vaste paaltjes in gietijzer	28/03/2013	3.350,00	1.675,00	1.675,00
DE DENDER SA	10/305857	CDC	herinrichting van de wegenissen beenhouwer	12/08/2016	27.820,00	13.910,00	13.910,00
DEGECO SA	20150706021	CDC	outillage	08/07/2015	1.000,00		1.000,00
DEKEMPENEER HFW SA	12/107780	CDC	vernieuwing van de Simons- en Frontispiesstraat	09/04/2003	41.030,00		41.030,00
DEKEMPENEER HFW SA	12/154043	CDC	herinrichten site Brusselse Haard	27/05/2015	9.870,00	4.935,00	4.935,00
DEKEMPENEER HFW SA	12/157328	CDC	deviatie van de oorlagkruisenlaan	06/07/2016	46.930,00	23.465,00	23.465,00
DEKEMPENEER NV	12/171485	CDC	inrichting van wegenis Ninoofseplein en Kruitmolenstraat	06/07/2021	46.350,00		46.350,00

FIRME / FIRMA	N° CAUTION / WAARBORG NR.	EMPLACEMENT / PLAATS	OBJET / ONDERWERP	DATE / DATUM	MONTANT / BEDRAG	LIBERATION PARTIELLE / GEDEELTELIJKE VRIJLATING	SOLDE / SALDO
DELOITTE CONSULTING CVBA	01-602699	ING	mission d'assistance pour l'établissement aux travaux d'aménagements	01/06/2017	3.360,00		3.360,00
DELOITTE CONSULTING CVBA	01-610839	ING	étude et la définition d'une stratégie immobilière	17/04/2018	3.500,00		3.500,00
DE MEEUW NV	726-8560599-41	KBC	uitbreiding van een basischool	24/09/2013	99.850,00	49.925,00	49.925,00
DENYS NV	12/168803	CDC	herbestemming van het beursgebouw van Brussel tot publieke galerij en Belgian beer experience center	24/06/2020	1.411.750,00		1.411.750,00
DEPA RAMEN NV	12/87.503	CDC	Archives : fenêtres	11/06/1997	6.792,28		6.792,28
DETABRU	726-4347317-51	CDC	Dépannage pendant 30 mois de véhicules	27/10/2006	72.360,00		72.360,00
DE TEGELHAL	42/017285	CDC	bevoeringswerken	19/11/2008	2.500,00		2.500,00
DE VRIENDT-YERNAUX BVBA	04090610	CDC	Institut Anneessens Funck - remplacement porte de garage	26/04/2005	620,00	310,00	310,00
DOMS SPRL	20141217033	CDC	leveren van afrasteringsmateriaal	19/12/2014	4.220,00		4.220,00
D.S.V. NV	726-8258054-39	KBC	renovatie van de sanitaire lokalen	25/02/2013	21.490,00	10.745,00	10.745,00
D.S.V. N.V.	W025126	BELFIUS	Aanleg en renovatie van de 2 speeltuinen van de lagere school Tivoli Basis en kleuterschool	27/09/2021	31.040,00		
ECOLOGISCHE GROENDAKEN NV	3626/82006-50285-43	BNP PARIBAS FORTIS	volledige renovatie van de platte daken van Dépôt Arthur Maes	11/06/2020	12.210,00		12.210,00
E-CONTRACT.BE	5017/81503-50378-68	BNP PARIBAS FORTIS	onderhoud van een informaticaproduct	12/03/2015	3.350,00		3.350,00
EDC SPRL	20091120012	CDC	remplacement chassis Athénée Léon Lepage	25/11/2009	2.450,00	1.225,00	1.225,00
EECKHOUT MARTINE	20170119028	CDC	restauration stadsarchief	24/01/2017	3.900,00		3.900,00
EECOCUR E. SA	34/87684	CDC	réfection, tronçon par tronçon, de sentiers en gravier dolomitique	10/12/2018	4.140,00	2.070,00	2.070,00
EGD	3626/82104-50232-80	BNP PARIBAS FORTIS	vernieuwen van het platte dak van het kinderpark Koningin Astrid	14/04/2021	15.920,00		15.920,00
EIBE BENELUX BV	VLAAGO0010990	KBC	levering en plaatsing van speeltoestellen op 3 plaatsen	27/01/2020	2.890,00	1.445,00	1.445,00
ELECTRO 80	726-4507363-47	KBC	in conformiteit hoogspanningscabin	08/02/2007	19.730,00	9.865,00	9.865,00
ELECTRO 80	726-9278633-81	KBC	in conformiteit hoogspanningscabin	14/11/2018	3.210,00	1.605,00	1.605,00
E.M. CREATIONS SPRL	DORF036035	BELFIUS	confection d'uniformes	26/03/2018	18.780,00		18.780,00
ENERGY CONTROL SA	97121013	CDC	Plac an.repartiteurs chauffage	30/01/1998	99,16		99,16
ENGINEERING	83-004203	ING	extension IAM Centre de techn avancée - étude	15/06/2011	21.050,00		21.050,00
ENTREP JACQUES DELENS	11265 AC 500	Nationale Borg	réhabilitation du complexe tour à plombs	07/01/2016	280.960,00	140.480,00	140.480,00
ENTREP JACQUES DELENS	11265 AC 641	Nationale Borg	remise en état de lieux des trottoirs	03/05/2017	5.910,00		5.910,00
ERNST EN YOUNG BEDRIJFSREVISOREN CV	3684/81109-50880-30	BNP PARIBAS FORTIS	leveringen en diensten	20/09/2011	2.560,00		2.560,00
ERU ASBL	80219-50180-31	BNP PARIBAS FORTIS	revitalisation des anciens quartiers de la ville	10/07/2002	51.240,00		51.240,00
l'ESCAUT ARCHITECTURE SCRL	01-604085	ING	l'aménagement du parc urbain de la jonction	03/08/2017	28.330,00		28.330,00

FIRME / FIRMA	N° CAUTION / WAARBORG NR.	EMPLACEMENT / PLAATS	OBJET / ONDERWERP	DATE / DATUM	MONTANT / BEDRAG	LIBERATION PARTIELLE / GEDEELTELIJKE VRIJLATING	SOLDE / SALDO
ETABLISSEMENT KARL BOUVE	3684/81509-00403-06	BNP PARIBAS FORTIS	réalisation, installation sanitaire + entretien et dépannages bâtiments	02/10/2015	20.750,00		20.750,00
ETABLISSEMENT KARL BOUVE	3684/81509-00401-04	BNP PARIBAS FORTIS	réalisation, installation sanitaire + entretien et dépannages bâtiments	06/10/2015	20.750,00		20.750,00
ETH SPRL	12/153235	CDC	dépollution terrain	15/02/2017	4.110,00		4.110,00
ETS FREDERIX SPRL	20141125034	CDC	fourniture de materiel de dessin et de bricolage	12/12/2014	2.700,00		2.700,00
EURO DB SA	3730/81305-00137-04	BNP PARIBAS FORTIS	accès on-line à une banque de données économiques, juridiques et financières	05/06/2013	680,00		680,00
EURO MAINTENANCE SERVICES	80502-50649-71	BNP PARIBAS FORTIS	nettoyage 60 m vitres	23/02/2005	2.890,00		2.890,00
EUROVIA BELGIUM	12060	SOCIETE GENERALE	petites réparations des revêtements de voirie et des trottoirs	19/09/2014	12.400,00		12.400,00
EUROVIA BELGIUM SA	3192/81310-51275-85	BNP PARIBAS FORTIS	travaux de réaménagement de façade à façade	30/10/2013	28.010,00	14.005,00	14.005,00
EUROVIA BELGIUM SA	81105-50917-95	BNP PARIBAS FORTIS	reconstruction de la place Agora	20/05/2011	13.780,00		13.780,00
EUROVIA BELGIUM SA	3189/81301-50301-47	BNP PARIBAS FORTIS	renouvellement de zones carrossables et des zones piétonnes	10/01/2013	10.260,00	5.130,00	5.130,00
EUROVIA BELGIUM SA	112378	SOCIETE GENERALE	la fourniture et le placement de 200 range vélos	15/02/2016	1.240,00	620,00	620,00
EUROVIA BELGIUM SA	3189/81706-50379-06	BNP PARIBAS FORTIS	réaménagement des voiries	15/06/2017	39.570,00		39.570,00
EUROVIA BELGIUM SA	3189/81206-51295-57	BNP PARIBAS FORTIS	réaménagement façade à façade	29/06/2012	34.740,00	17.370,00	17.370,00
EUROVIA BELGIUM SA	3189/81710-51257-80	BNP PARIBAS FORTIS	réaménagement des trottoirs	31/10/2017	20.180,00		20.180,00
EUROVIA BELGIUM SA	3189/81901-50545-68	BNP PARIBAS FORTIS	travaux de réaménagement de façade à façade	14/01/2019	18.170,00	9.085,00	9.085,00
EUROVIA BELGIUM SA	3189/81901-50751-80	BNP PARIBAS FORTIS	réaménagement dela rue de l'Abbaye	18/01/2019	12.940,00		12.940,00
EUROVIA BELGIUM SA	3189/81806-50139-36	BNP PARIBAS FORTIS	réaménagement de la rue du Midi	05/06/2018	24.030,00	12.015,00	12.015,00
EUROVIA BELGIUM SA	3189/81904-50173-63	BNP PARIBAS FORTIS	aménagementde pistes cyclables	08/04/2019	107.440,00		107.440,00
EVOLTA ENGINEERS	20011929	CDC	de vergoening van een perimeter ine een residentiële zone van Laeken	29/02/2020	6.040,00		6.040,00
FABRICOM NV	BRUSGO0010993	KBC	mise en lumière de la Grand Place	19/09/2016	14.690,00	7.345,00	7.345,00
FABRICOM NV	CRMW019.777	BELFIUS	installations de mise en lumière des façade de la Grande Place	24/12/2018	4.860,00		4.860,00
FERMON	10/261478	CDC	jaarlijkse aanneming dakwerken 24 maanden	24/03/2006	18.500,00		18.500,00
FERMON	10/286074	CDC	JA dakwerken 24 mois	20/10/2011	9.000,00		9.000,00
FERMON	10/286071	CDC	JA dakwerken 24 mois	20/10/2011	36.000,00		36.000,00
FERMON	10/297304	CDC	het vernieuwen van het plak dak	09/05/2014	8.480,00	4.240,00	4.240,00
FICHET SECURITY SA	99060317	CDC	Vente de contrôle d'accès	10/06/1999	10.758,58		10.758,58
FICHET SECURITY SA	00051521	CDC	Vente de contrôle d'accès	22/05/2000	3.594,46		3.594,46
FLOW TRANSFER INTERNATIONAL SA	01-621950	ING	palais du midi etude concernant une nouvelle implatantion des installations techniques	12/07/2019	5.580,00		5.580,00
FOURISOL MULTI SERVICES	03070915	CDC	verwijderen asbest kelderverdieping	07/08/2003	1.750,00	875,00	875,00

FIRME / FIRMA	N° CAUTION / WAARBORG NR.	EMPLACEMENT / PLAATS	OBJET / ONDERWERP	DATE / DATUM	MONTANT / BEDRAG	LIBERATION PARTIELLE / GEDEELTELIJKE VRIJLATING	SOLDE / SALDO
FRANCIOLI	617CIC09250AR	CIC	placement urinoirs	20/05/2009	17.020,00	8.510,00	8.510,00
FRANCIOLI	617CIC10186AR	CIC	placement 14 urinoires	20/04/2010	13.130,00		13.130,00
FRANCIOLI	LGPA201212041382	CIC	placement toilettes publ	09/08/2012	25.730,00		25.730,00
FRANCIOLI	LGPA201212041383	CIC	placement 14 urinoires	03/08/2012	14.010,00		14.010,00
FRANCOVERA NV	10/315326	CDC	vervanging van het buitenschrijnwerk in hout en in ijzer	27/02/2019	24.660,00	12.330,00	12.330,00
FRANCOVERA NV	10/315327	CDC	vervanging van het buitenschrijnwerk in hout en in ijzer van de crèche sterckx	27/02/2019	5.010,00	2.505,00	2.505,00
FRANCOVERA NV	12901 AA 5	Nationale Borg	vervanging van het buitenschrijnwerk van het gebouw	13/02/2020	11.400,00	5.700,00	5.700,00
FRANCOVERA NV	12901 AA 4	Nationale Borg	buitenschrijnwerk van het gebouw Bischoffsheim	10/02/2020	37.480,00	18.740,00	18.740,00
FRESON MENUISERIE SA	34/80245	CDC	remplacement de la menuiserie extérieure en bois	07/04/2016	8.710,00		8.710,00
GAMMA PLAN SA	34/88852	CDC	ravalement de façades de l'institut Jeanne Toussaint	23/04/2019	4.070,00		4.070,00
GE CAPITAL MODULAR SPACE	4/007941	CDC	huur van containerpaviljoen voor de politie	02/03/2000	718,89		718,89
GENERALE - ASSEMBLEE D'ARCHITECTES S	BEBTFSBGI0001010	ING	extension du lycée Dashesbeck	11/04/2019	48.440,00		48.440,00
GEO BVBA	01-348376	ING	vervoer van personen	16/03/2011	29.830,00		29.830,00
GEVEKE CLIMATE TECHNOLOGY	126.91.58.646	CDC	onderhouden en herstellen in omnium	23/12/2011	2.890,00		2.890,00
GHS BELGIUM NV	3626/81301-50349-95	CDC	Onderhoud van de verwarmings, de ventilatie-, de luchtbehandelings	16/01/2013	1.570,00		1.570,00
GILLION CONSTRUCT SA	BRUSGO0012929	KBC	contruction d'une maison de jeunes	27/02/2017	140.090,00	70.045,00	70.045,00
GILLION CONSTRUCTION SA	01-610832	ING	construction d'une crèche passive wittouck	19/04/2018	132.030,00		132.030,00
GILLION ET FILS LES ENTREPRISES GENERALES FERNAND	3730/81805-50627-46	BNP PARIBAS FORTIS	rénovation d'un bâtiment avec un rez commercial et un dépôt	25/05/2018	340.440,00		340.440,00
GOETINCK ALG. BOUWONDERNEMING NV	10/312221	CDC	volledige renovatie van de binnenkant van het gebouw nr 65	12/04/2018	6.650,00	3.325,00	3.325,00
GOM	3730/81609-50070-85	BNP PARIBAS FORTIS	reinigen van de ruiten en de ramen	22/09/2016	9.350,00		9.350,00
GOM	3730/81609-50072-87	BNP PARIBAS FORTIS	reinigen van de ruiten en de ramen	22/09/2016	49.640,00		49.640,00
GOVAERTS RECYCLING	03043025	CDC	levering van picknick-tafels	09/05/2003	550,00		550,00
GROUP CLEANING & SERVICES SA	BW0001093	J. VAN BREDA & C	nettoyage et l'entretien de divers bâtiments communaux	04/02/2019	18.540,00		18.540,00
GROUPE THIRAN SA	12/102.218	CDC	R.Rempart Moines:constr.imm.	19/09/2001	30.986,69		30.986,69
GROUPE THIRAN SA	12/101.511	CDC	R.Serrure :constr.imm.	27/06/2001	149.901,21		149.901,21
GROUPE THIRAN SA	12/102.219	CDC	R.Vandenbranden:constr.imm.	19/09/2001	16.732,81		16.732,81
GROUPE THIRAN SA	12/143425	CDC	rest galeries de treillages Waux-Hall	27/01/2012	105.700,00	52.850,00	52.850,00
GRUES ET MATERIEL FORESTIER DEOM	50-027680	ING	fourniture d'une grue montée sur un camion	19/04/2006	1.490,00		1.490,00
GYOMOREY NICOLAS	071-3529201-14-001	BELFIUS	l'élaboration de la cartographie des pelouses	09/03/2017	2.440,00		2.440,00
HAROL	30.013167	ING	livraison et placement de 3 persiennes	04/04/2006	149,00	74,50	74,50

FIRME / FIRMA	N° CAUTION / WAARBORG NR.	EMPLACEMENT / PLAATS	OBJET / ONDERWERP	DATE / DATUM	MONTANT / BEDRAG	LIBERATION PARTIELLE / GEDEELTELIJKE VRIJLATING	SOLDE / SALDO
HONEYWELL	65/721	CDC	entretien garantie totale instal chauff	20/02/2003	4.940,00		4.940,00
HONEYWELL	090-6208820/850090	BELFIUS	enlèvement et le traitement de d'chets résiduels	11/01/2017	2.610,00		2.610,00
HR CONSULTTECH	20026274	CDC	transformation de son fonctionnement interne	07/10/2020	5.400,00		5.400,00
HUDSON BELGIUM NV	20019579	CDC	Overheidsopdracht voor diensten tegen prijslijst en in 2 percelen met het doel het gebruik, gedurende 36 maanden, van een onlineplatform voor wervingstests voor de O.E. (organisatorisch eenheid) Werving van het Departement Human Resources en het Departement Openbaar Onderwijs	30/06/2020	5.120,00		5.120,00
HONEYWELL	825BGB2000455	DEUTSHE BANK	contrat d'entretien des installations de commande a distance	27/11/2020	4.600,00		4.600,00
HONEYWELL	825BGB1900430	DEUTSHE BANK	contrat d'entretien des installations de commande a distance	12/11/2019	4.460,00		4.460,00
IMMONEUF SPRL	10/252559	CDC	EM des Marolles réparation betons apparents	11/05/2004	710,00		710,00
IMTECH MAINTENANCE SA	726-5418485-48	KBC	adjud annuel installation chauffage	26/06/2008	59.920,00		59.920,00
IMTECH MAINTENANCE SA	01.355349	ING	renouvellement, entretien, dépannage	28/02/2012	59.920,00		59.920,00
IMTECH MAINTENANCE SA	726-8522924-02	KBC	insallations de détections de fuites de gaz	26/08/2013	26.480,00		26.480,00
IMTECH TECHNICAL SERVICES	12/167161	CDC	renouvellement, la réalisation de nouvelles installations de chauffage	09/10/2019	62.500,00		62.500,00
IN ADVANCE SA	728156702730	KBC	substitution de l'emetteur initial	13/12/2016	13.193,75		13.193,75
IN ADVANCE SA	728156817312	KBC	substitution de l'emetteur initial	13/12/2016	4.418,75		4.418,75
INTER BELGIUM SECURITY SA	15/410	CDC	R.Catteau : extension install.alarme	14/07/2003	480,00		480,00
INYTIUM SA	01-618962	ING	fourniture et installation d'équipements scénographiques / audiovisuels	12/03/2019	5.720,00	2.860,00	2.860,00
IRPA	20110210034	CDC	Monument 'T Serclaes restauration	08/02/2011	1.920,00		1.920,00
ISAP SA	20100817037	CDC	anspachfontein verv toegangsluik	20/08/2010	780,00	390,00	390,00
ISAP SA	3626/81406-50156-40	BNP PARIBAS FORTIS	uitvoering van smeedwerk, metalen schrijnwerk en slotenmakerij	10/06/2014	4.000,00		4.000,00
ISAP SA	3626/81411-50684-48	BNP PARIBAS FORTIS	jaarlijkse aanneming van onderhoud, herstelling en bouw van ijzerwerk	18/11/2014	4.545,00	2.272,50	2.272,50
ISAP SA	3626/81411-50598-59	BNP PARIBAS FORTIS	jaarlijkse aanneming van onderhoud, herstelling en bouw van ijzerwerk	18/11/2014	4.545,00	2.272,50	2.272,50
ISAP SA	3626/81504-50449-35	BNP PARIBAS FORTIS	vervanging van de omheining	15/04/2015	3.790,00		3.790,00
ISAP NV	3189/81508-50140-86	BNP PARIBAS FORTIS	jaarlijkse aanneming van slotenmakerij	10/08/2015	4.000,00	2.000,00	2.000,00
ISB VENTILATION	01-360088	ING	fourniture et placement de 4 compteurs calorimétriques et d'un passage électrique	22/10/2012	830,00	415,00	415,00
ISS HYGIENE SERVICES	726-4461306-65	KBC	destruction 60 mois rats	15/01/2007	10.580,00		10.580,00
ISOTRIM SA	34/91412	CDC	placement de faux-plafonds complexe Pagodes lot 3	13/05/2020	10.410,00	5.205,00	5.205,00

FIRME / FIRMA	N° CAUTION / WAARBORG NR.	EMPLACEMENT / PLAATS	OBJET / ONDERWERP	DATE / DATUM	MONTANT / BEDRAG	LIBERATION PARTIELLE / GEDEELTELIJKE VRIJLATING	SOLDE / SALDO
ISOTRIM SA	34/91414	CDC	placement de faux-plafonds complexe Pagodes lot 1	13/05/2020	15.440,00	7.720,00	7.720,00
ISOTRIM SA	34/91413	CDC	placement de faux-plafonds complexe Pagodes lot 2	13/05/2020	6.260,00	3.130,00	3.130,00
ITM SALES AND SERVICES SPRL	726-3360495-10	KBC	Levering van 3 veegmachines	28/01/2005	3.530,00		3.530,00
IVC BRABANT-ANTWERPEN SA	99050308	CDC	livraison camion	18/05/1999	4.685,19		4.685,19
JACOBS	05091205	CDC	reinigen zetels en gordijnen	19/09/2005	1.314,00	657,00	657,00
JACOBS	04120203	CDC	einigen uode textielen	09/12/2004	1.233,75	616,87	616,88
JADI SCRL	01-37811	ING	fourniture d'appareils électroménager	02/03/2015	1.190,00		1.190,00
JANSSENS EMILE ENTREPRISES	34/47893	CDC	rénovation conciergerie	18/06/2004	3.280,00		3.280,00
JBH INTERNATIONAL SPRL	01-394232	ING	fourniture de lits métalliques à barreaux	02/12/2016	2.310,00		2.310,00
JCDECAUX STREET FURNITURE BELGIUM	3684/81303-00380-67	BNP PARIBAS FORTIS	fourniture de corbeilles à papier en fonte	04/04/2013	10.340,00		10.340,00
JCDECAUX STREET FURNITURE BELGIUM	3730/81603-00264-82	BNP PARIBAS FORTIS	fourniture, placement et mise en service de la signalisation directionnelle piétonne	21/03/2016	13.600,00		13.600,00
JUFFERN	34/81112	CDC	nettoyage et enlèvement des graffitis et traitement préventif contre graffiti	11/08/2016	11.610,00	5.805,00	5.805,00
JUFFERN	34/88414	CDC	rénovation des façades en béton architectonique	05/03/2019	17.920,00	8.960,00	8.960,00
JUFFERN	34/88271	CDC	rénovation complète des locaux sanitaires et l'Athénée Emile Bockstaell/primaire	26/02/2019	14.690,00		14.690,00
JUFFERN	34/85345	CDC	restauration et traitement contre la corrosion de la grille Square Frère Orban	24/01/2018	18.920,00	9.460,00	9.460,00
KAOS FILM SPRL	3730/81802-40741-84	BNP PARIBAS FORTIS	l'organisation de la cérémonie annuelle de remise du trophée national	27/02/2018	3.020,00		3.020,00
KEMBO SA	12/101.581	CDC	inrichting openbare ruimte Maria-Christina	04/07/2001	49.405,18		49.405,18
KEMBO SA	12/107.521	CDC	aanleg openbare ruimte wijkcontract noordwijk	19/03/2003	35.230,00		35.230,00
KEMBO SA	12/126752	CDC	inrichting ruimten "Wijk Gerechstplein"	09/01/2008	76.130,00	38.065,00	38.065,00
KEMBO SA	12/145663	CDC	heraanleg Martelaarsplein en omgeving anjelieren, rozen, st michiels...	06/09/2012	33.710,00	16.855,00	16.855,00
KOMORI France	01802-1034024MON	SOCIETE GEN France	placement presse offset Diderot inst	28/12/2011	29.500,00		29.500,00
KONE BELGIUM SA	3189/81705-50413-47	BNP PARIBAS FORTIS	mise en conformité de l'ascenseur existant	09/05/2017	2.050,00	1.025,00	1.025,00
KRAUTLI SA	BRUSGO0002036	KBC	installatie van automatisch inzinkbare paaltjes	27/05/2014	21.150,00		21.150,00
KRINKELS	12128 AB 213	Nationale Borg	10 hondentoiletten	23/05/2011	1.840,00		1.840,00
KRINKELS	12128 AD 408	Nationale Borg	herstructering van de openbare ruimte van de Lollepotsstraat en Madrillegang	09/10/2015	6.970,00	3.485,00	3.485,00
KRINKELS	5017/81801-50979-38	BNP PARIBAS FORTIS	levering voor de verwezenlijking van nieuwe hondentoiletten	29/01/2018	2.370,00	1.185,00	1.185,00
LENDERS-BOOST SPRL	10/302543	CDC	renouvellement des garnissages en velour des sieges	12/10/2015	560,00	280,00	280,00
LESUCO SA	34/91090	CDC	construction d'un auvent sportif	10/03/2020	6.150,00		6.150,00
LESUCO SA	34/93815	CDC	aménagement d'un revêtement en gazon synthétique	29/04/2021	14.530,00		14.530,00

FIRME / FIRMA	N° CAUTION / WAARBORG NR.	EMPLACEMENT / PLAATS	OBJET / ONDERWERP	DATE / DATUM	MONTANT / BEDRAG	LIBERATION PARTIELLE / GEDEELTELIJKE VRIJLATING	SOLDE / SALDO
LID NV	12/167832	CDC	renoveren en isoleren van platte daken & plaatsing foloaltische panelen	23/01/2020	28.270,00	14.131,40	14.138,60
LIEGEOIS CHRISTOPHE	34/66082	CDC	Catteau - réalisation prototype	25/02/2011	470,00		470,00
LOGGERE METAALWERKEN NV	BEBTFSBG10053148	ING	levering en plaatsing kleedkamerkasten	09/11/2020	4.400,00	2.200,00	2.200,00
LIFT BV	VLAAGO0019352	KBC	modernisering van de lift	08/06/2021	3.630,00		3.630,00
LIFT BRUSSEL BVBA	726938157812	KBC	onderhoud van 23 liften	07/11/2019	2.830,00		2.830,00
LOW ARCHITECTEN BVBA	20151019008	CDC	ontwerp opdracht renovatie E. Bockstaellaan	21/10/2015	18.400,00		18.400,00
MA2 PROJECT SPRL	071-3517469-19	DEXIA	r�habilitation de l'ancienne ferme Den Bels	25/04/2012	18.380,00		18.380,00
MALICE	20100818014	CDC	Aménagement sanitaires Ecole E. ANDRE	23/08/2010	1.780,00	890,00	890,00
MALICE	20110510013	CDC	r�novation sortie secours HFF	13/05/2011	670,00	335,00	335,00
MALICE	20120126004	CDC	remplacement des douches	03/02/2012	1.220,00	610,00	610,00
MALICE	811065035107	BNP PARIBAS FORTIS	transformation bureaux et r�fectoire Parc Egmont	23/06/2011	7.920,00	3.960,00	3.960,00
MALICE	10/297214	CDC	renovation salle de spectacle	28/04/2014	8.700,00	4.350,00	4.350,00
MALICE	10/297657	CDC	amenagement des sanitaire et travaux de rafraichissement de la cuisine	16/06/2017	11.220,00		11.220,00
MALICE	01-604086	ING	extension pour vestiaire et sockage	16/08/2017	50.860,00	25.430,00	25.430,00
MALICE	20151203010	CDC	travaux d'�tanchette des murs des caves	16/12/2015	1.120,00		1.120,00
MAN TRUCK & BUS	NMVAV70126500301	COMMERZBANK	supply of one truck	15/06/2011	6.880,00		6.880,00
MANUFACTURE ORGUES THOMAS	34/64010	CDC	restauration orgue Eglise Jean Baptiste	28/05/2010	10.370,00	5.185,00	5.185,00
MAR RENOV	10/278344	CDC	reconstruction maison Utopie	18/02/2010	39.590,00	12.155,02	27.434,98
MATERIAUX ET PAVEMENTS INDUSTRIELS	3730/81602-00119-41	BNP PARIBAS FORTIS	travaux de parquetage	16/02/2016	5.000,00	2.500,00	2.500,00
MBG	BRUSGO0016260	KBC	uitvoering van een nederlandstalig schoolcomplex	14/12/2017	844.040,00	36.255,00	807.785,00
MDW ARCHITECTURE SPRL	728-1614066-24	CBC	construction d'une salle de sport	24/10/2016	23.815,71		23.815,71
MEDCONSULT	20140602040	CDC	contr�le des incapacites de travail du personnel	05/06/2014	3.750,00		3.750,00
MEMOIRE DE PATRIMOINE	20110328019	CDC	relev� top font marie louise	31/03/2011	830,00	415,00	415,00
MIROITERIE LEYS & FILS J SA	80412-00657-82/cd	BNP PARIBAS FORTIS	Salle des Sports Rempart des Moines	16/12/2004	4.130,00	2.065,00	2.065,00
MIROITERIE LEYS & FILS J SA	80702-00227-47	BNP PARIBAS FORTIS	travaux de vitrerie pour 24 mois	08/02/2007	2.500,00		2.500,00
MIROITERIE LEYS & FILS J SA	80702-00226-46	BNP PARIBAS FORTIS	travaux de vitrerie pour 24 mois	08/02/2007	2.500,00		2.500,00
MIROITERIE LEYS & FILS J SA	80304-00099-86	BNP PARIBAS FORTIS	archives rempl vitre faux lanterneau	03/04/2003	750,00		750,00
MIROITERIE LEYS & FILS J SA	80802-00344-46	BNP PARIBAS FORTIS	Ecole Emile Andr� rempl dalles de sol	15/02/2008	880,00		880,00
MIROITERIE LEYS & FILS J SA	81009-00074-73	BNP PARIBAS FORTIS	Ecole De Heembeek remplacement double vitrage	03/09/2010	270,00		270,00
MIROITERIE LEYS SA	3730/81408-00165-87	BNP PARIBAS FORTIS	travaux de vitrerie	21/08/2014	9.680,00		9.680,00
MIROITERIE LEYS SA	3730/81408-006164-86	BNP PARIBAS FORTIS	travaux de vitrerie	21/08/2014	22.180,00		22.180,00

FIRME / FIRMA	N° CAUTION / WAARBORG NR.	EMPLACEMENT / PLAATS	OBJET / ONDERWERP	DATE / DATUM	MONTANT / BEDRAG	LIBERATION PARTIELLE / GEDEELTELIJKE VRIJLATING	SOLDE / SALDO
MIROITERIE LEYS SA	3730/81902-00142-01	BNP PARIBAS FORTIS	remplacement de tous les vitrages de l'école primaire Adolphe Max	21/02/2019	8.750,00		8.750,00
M&M SITTY SA	10/299777	CDC	construction d'une crèche pour 36 enfants	19/01/2015	186.560,00		186.560,00
MODERN RENOV.TECHNICS SA	1/139202	CDC	Monument Brugmann:beeldengroep	03/03/1998	322,26		322,26
MODERN RENOV.TECHNICS SA	1/141049	CDC	St Andriesstr 2/4 : gevel	14/07/1998	11.155,21		11.155,21
MOENS Arthur SA	12/106.715	CDC	uitbreiden school 50	22/01/2003	113.590,00	103.590,00	10.000,00
MONUMENT GOEDLEVEN NV	11153 AF 106	Nationale Borg	vervangen van de waterwering in drie van de waterbekkens	09/02/2017	8.680,00		8.680,00
MONUMENT VANDEKERCKHOVE SA	11153 AC 224	Nationale Borg	restauration gemeentehuis van laken	26/06/2007	576.740,00	567.911,00	8.829,00
MONUMENT VANDEKERCKHOVE SA	12/164914	CDC	restauration van pinkels, galerijen en windwijzers	07/11/2017	57.750,00	28.875,00	28.875,00
MOURIK NV	9660 AJ 118	Nationale Borg	verwijderen van asbest	17/01/2017	12.500,00		12.500,00
MPI	81205-00148-36	BNP PARIBAS FORTIS	revêtements de sol - ADJA	09/05/2012	10.580,00		10.580,00
MPI	81205-00149-37	BNP PARIBAS FORTIS	revêtements de sol - ADJA	09/05/2012	1.870,00		1.870,00
MR SECURITY	80406-00126-78	BNP PARIBAS FORTIS	Cité Modèle (Foyer Laekenois)	03/06/2004	5.980,00		5.980,00
MRT SA	11153 AD 356	Nationale Borg	JA - renovatiewerken gevels	06/09/2010	41.330,00		41.330,00
MRT SA	11153 AD 357	Nationale Borg	JA - renovatiewerken gevels	06/09/2010	8.270,00		8.270,00
MULTI-SERVICES	728-0408324-89	CBC	capture stérilisation et euthanasie pigeons	03/06/2004	1.760,00		1.760,00
NELIS BOUW BVBA	DORF039352	BELFIUS	herstel van troittoirs, openbare wegen	18/04/2019	4.742,48		4.742,48
NEY PARTNERS	20080701022	CDC	Quartier Léopold passerelle Fransman	10/07/2008	3.350,00	1.675,00	1.675,00
NISSAN BELGIUM	02071910	CDC	contrat entretien voertuigen fin 30/06/2008	29/07/2002	1.240,00		1.240,00
NORLAND	50.010973	ING	analyse des risques aires de jeux	10/10/2005	8.615,20		8.615,20
NUMERICAL MECHANICS	20131118015	CDC	etude microlimat	26/11/2013	1.312,00		1.312,00
NUTONS SA	10/309990	CDC	placement d'un revetment d'asphalte coule colore	18/09/2017	17.200,00	8.600,00	8.600,00
NUTONS SA	10/312884	CDC	réaménagement façade à façade	15/06/2018	41.410,00	20.705,00	20.705,00
O2 SOCIETE D'ARCHITECTES	3730/81205-50990-50	BNP PARIBAS FORTIS	étude pour délivrance permis école avenue magnolias 1	01/06/2012	3.350,00		3.350,00
O2 SOCIETE D'ARCHITECTES	3730/81205-50991-51	BNP PARIBAS FORTIS	étude pour délivrance permis école Groendreef 16	01/06/2012	3.350,00		3.350,00
O.C.B. ASBL	06041919	CDC	coördinatie diverse werken	26/04/2006	6.850,00		6.850,00
ONAFHANKELIJK CONTRÔLE VZW	20130312019	CDC	coördinatieopdracht inzake veiligheid opdrachten	15/03/2013	2.750,00		2.750,00
	726-6390164-78		plaatsen van parkeerautomaten	28/01/2010	378.400,00	148.000,00	230.400,00
OUTDOOR FITNESS SYSTEMS BVBA	01-378385	ING	het plaatsen van fysioparks	12/02/2015	4.060,00	2.030,00	2.030,00
PAUWELS	05090822	CDC	plaatsen van een pergola Ecole des Arts	22/09/2005	1.060,00	530,00	530,00
PIERRE BLONDEL ARCHITECTES SOC CIV	071-3527172-22	BELFIUS	construction d'une crèche	11/01/2016	17.370,00		17.370,00
PIRONT VINCENT SA	34/76449	CDC	rénovation des toitures plates lot 2	26/08/2014	20.590,00	10.295,00	10.295,00

FIRME / FIRMA	N° CAUTION / WAARBORG NR.	EMPLACEMENT / PLAATS	OBJET / ONDERWERP	DATE / DATUM	MONTANT / BEDRAG	LIBERATION PARTIELLE / GEDEELTELIJKE VRIJLATING	SOLDE / SALDO
P.P.R. - VIBED NV	12/150762	CDC	herbouw gebouw Utopie	03/04/2014	50.440,00		50.440,00
P.P.R. - VIBED NV	12/159463	CDC	aanleg nieuwe speelkoer Athnénéé Robert Catteau	02/03/2017	18.740,00	9.368,61	9.371,39
PROCESS	20017451	CDC	réalisation et mise en œuvre d'une œuvre d'art place Bockstael	03/06/2020	4.970,00	2.485,00	2.485,00
PRODUCTIONS ASSOCIEES	20150305021	CDC	diagnostic pathologies + propositions intervention	18/03/2015	987,50		987,50
PUTMAN FRERES	10/270194	CDC	ent et dépann adjud annuel élect Lot 2	07/04/2008	10.340,00	5.170,00	5.170,00
PUTMAN FRERES	10/270236	CDC	ent et dépann adjud annuel élect Lot 1	11/04/2008	74.390,00	37.195,00	37.195,00
PUTMAN FRERES	10/287097	CDC	elect inst depan	19/01/2012	10.340,00		10.340,00
PUTMAN FRERES	10/287111	CDC	elect inst depan	20/01/2012	68.190,00		68.190,00
QUINTELIER NV	10/318/151	CDC	réfection ponctuelle, tronçon, de sentier en gravier dolomitique	07/02/2020	6.130,00	3.065,00	3.065,00
QUINTELIER NV	10/314940	CDC	pour la végétalisation des berges du Parc Léopold	31/03/2021	4.360,00	2.180,00	2.180,00
R2-D2 ARCHITECTURE	81011-51391-63	BNP PARIBAS FORTIS	mission auteur reaménag rue de la chaufferette	02/12/2010	2.670,00	1.335,00	1.335,00
RADECA NV	3626/82006-00103-10	BNP PARIBAS FORTIS	vervanging van de kozijnen van ramen en beglaasde deuren	16/06/2020	9.449,85		9.449,85
RELAITRON SA	01-362099	ING	réparation, renouvellement et la vérification des instal. Alarme	23/01/2013	2.780,00		2.780,00
RENOTEC NV	11617 AG 99	Nationale Borg	reïniging en restauratie van houten ramen Ath. Robert Cat.	06/08/2019	74.650,00		74.650,00
REXEL BELGIUM	3/99004	CDC	livraison pdt 36 mois de lampes et starters	01/01/1996	793,26		793,26
ROAD SWEEPER RENTING SPRL	5017/81501-50291-92	BNP PARIBAS FORTIS	levering van een kleine veegmachine	14/01/2015	74.960,00	13.100,00	61.860,00
ROAD SWEEPER RENTING SPRL	5017/81701-50333-92	BNP PARIBAS FORTIS	levering van 3 compacte veegmachines	12/01/2017	119.140,00		119.140,00
ROAD SWEEPER RENTING SPRL	5017/81712-51169-75	BNP PARIBAS FORTIS	levering van 3 compacte veegmachines	03/01/2018	117.770,00		117.770,00
ROAD SWEEPER RENTING SPRL	3626/81912-50597-43	BNP PARIBAS FORTIS	uitvoeren van veegopdrachten	17/12/2019	46.900,00		46.900,00
ROBBRECHTS & DAEM/BANETON-GARRINO	726-8931585-02/01	KBC	réaffectation de la Bourse en Belgian Beer Palace	18/03/2016	199.680,00	49.920,00	149.760,00
SACPA	E0917000010	CA CREDIT AGRICOLE	capture stérilisation et euthanasie pigeons	11/05/2009	3.150,00		3.150,00
SCHINDLER	728-1315733-63	CBC	entretien de deux batteries de deux esalators	17/10/2014	5.700,00		5.700,00
SCHINDLER	728-1400715-73	CBC	entretien de 2 batteries de 2 escalators	17/10/2014	5.700,00		5.700,00
SCHINDLER	BRUSGO0020370	KBC	fourniture, placement et raccordement de 9 ascenseur	25/02/2019	24.010,00	12.005,00	12.005,00
SCHNEIDER ELECTRIC NV	15/11631	CDC	onderhoud van afstandsbedienings	17/02/2016	3.750,00		3.750,00
SCHNEIDER ELECTRIC NV	15/12317	CDC	Entretien installations de commande a distance	06/03/2017	3.960,00		3.960,00
SCHNEIDER ELECTRIC NV	10/687843	CDC	contrat de maintenance	27/03/2018	4.220,00		4.220,00
SCHNEIDER ELECTRIC NV	BEBTFSBGI0028167	ING	entretien des installations de commande à distance	15/10/2019	4.660,00		4.660,00
SERCU MICRODATA	80604-50577-61	BNP PARIBAS FORTIS	reproductie van de indexen op fiches bevolkingsreg	25/04/2006	6.500,00		6.500,00

FIRME / FIRMA	N° CAUTION / WAARBORG NR.	EMPLACEMENT / PLAATS	OBJET / ONDERWERP	DATE / DATUM	MONTANT / BEDRAG	LIBERATION PARTIELLE / GEDEELTELIJKE VRIJLATING	SOLDE / SALDO
SGI	50-048320	ING	gardiennage Centre Adminin	25/01/2008	272.300,00		272.300,00
SGS BUREAU NIVELLES	Z001605	DEXIA	contrôle d'équipements de travail	07/01/2005	1.000,00		1.000,00
SGS BUREAU NIVELLES	Z004517	DEXIA	contrôle d'équipements de travail	17/01/2008	2.780,00		2.780,00
SGS STATUTORY SERVICE BELGIUM	Z008278	BELFIUS	ccontrôle de divers acsenseurs	15/06/2011	750,00		750,00
SGS STATUTORY SERVICE BELGIUM	W017.974	BELFIUS	contrôle périodique des équipements de travail	16/02/2018	10.960,00		10.960,00
SICLI SA	20141020018	CDC	tirage et mise en support des plans d'evacuation	23/10/2014	3.130,00		3.130,00
SIEMENS NV	3189/81701-00113-21	BNP PARIBAS FORTIS	onderhoud van het camerasysteem	16/01/2017	4.080,00		4.080,00
SIEMENS NV	3189/81701-00113-21	BNP PARIBAS FORTIS	onderhoud van het camerasysteem	16/01/2017	4.080,00		4.080,00
SIGNCO BVBA	ORF033029/071-3034665-8	BELFIUS	het gieten van alle bloemversieringen	16/05/2017	4.140,00		4.140,00
SIGNCO BVBA	ORF039698/071-3034665-8	BELFIUS	leveringen voor het aanbrengen van verschillende wegmarkeringen	08/04/2019	42.770,00		42.770,00
SIGNCO BVBA	20020431	CDC	onderhoud van bloemenversieringen	11/07/2020	4.540,00		4.540,00
SIGN-UP SA	10/300608	CDC	pose sans furniture de mobilier urbain	26/03/2015	2.470,00		2.470,00
SIGN-UP SA	10/300611	CDC	signalisation routiere non lumiere	26/05/2015	15.660,00		15.660,00
SIGN-UP SA	10/308129	CDC	signalisation routiere non lumiere	21/03/2017	11.990,00		11.990,00
SIX BVBA	12/162492	CDC	renovatie van de hellende daken van Ath. Léon Lépage	27/02/2018	53.130,00		53.130,00
SOCATRA	80606-50520-87	BNP PARIBAS FORTIS	Max-Carter construction école maternelle	15/06/2006	163.130,00	81.565,00	81.565,00
SOGEPAR CONSTRUCT	34/67693	CDC	école Jardin aux Fleurs rénovation	09/09/2011	110.650,00	55.325,00	55.325,00
SOGIAF SA	4/010646	CDC	Wolstr/Voorzorgst.:constr.imm.à apparts	12/10/2000	47.694,71		47.694,71
SOLABEL SPRL	34/80434	CDC	végétalisation des toitures plates	03/05/2016	11.960,00		11.960,00
SOLTIS SA	20160226002	CDC	fourniture et installation panneaux	02/03/2016	4.050,00	2.025,00	2.025,00
SOLTIS SA	20160912020	CDC	fourniture et installation panneaux	14/09/2016	4.050,00	2.025,00	2.025,00
SOLTIS SA	20160817038	CDC	fourniture et installation panneaux photovoltaïque	16/09/2016	810,00	405,00	405,00
SOLTIS SA	20170328016	CDC	fourniture et installation panneaux	30/03/2017	3.960,00	1.980,00	1.980,00
SOLTIS SA	20180326026	CDC	fourniture et installation panneaux	28/03/2018	3.820,00	1.910,00	1.910,00
SOLTIS SA	20180824010	CDC	fourniture et installation de panneaux photovoltaïque	28/08/2018	960,00	480,00	480,00
SOLTIS SA	20180824012	CDC	fourniture et installation de panneaux photovoltaïque	28/08/2018	910,00	455,00	455,00
SOLTIS SA	20180824011	CDC	fourniture et installation de panneaux photovoltaïque	28/08/2018	900,00	450,00	450,00
SOLTIS SA	20181204023	CDC	installation pv sur le toit de Robert Catteau	06/12/2018	786,58	393,29	393,29
SOLTIS SA	20181106003	CDC	pv toit primaire Reine Astrid	08/11/2018	5.760,00	2.880,00	2.880,00
SOLTIS SA	20180326025	CDC	fourniture et installation panneaux creche veckmans	12/04/2018	2.870,00	1.435,00	1.435,00
SOLTIS SA	20170918012	CDC	fourniture et installation pannaux fransisco ferrer	20/09/2017	3.780,00	1.890,00	1.890,00

FIRME / FIRMA	N° CAUTION / WAARBORG NR.	EMPLACEMENT / PLAATS	OBJET / ONDERWERP	DATE / DATUM	MONTANT / BEDRAG	LIBERATION PARTIELLE / GEDEELTELIJKE VRIJLATING	SOLDE / SALDO
SOLTIS SA	20180824013	CDC	fourniture et installation ecole iphs	28/08/2018	5.800,00	2.900,00	2.900,00
SOLTIS SA	20170918011	CDC	fourniture et installation palais du midi	20/09/2017	3.780,00	1.890,00	1.890,00
SOLTIS SA	20170607009	CDC	fourniture et installation ecole tivoli	09/06/2017	840,00	420,00	420,00
SOMATI FIE NV	CRMVV008422	BELFIUS	onderhoud van de brandblussers	23/04/2013	12.040,00		12.040,00
SPORTINFRABOUW NV	10/318897	CDC	vernieuw van synthetische voetbalberd perc 1	25/05/2020	14.220,00	7.110,00	7.110,00
SPORTINFRABOUW NV	10/318898	CDC	vernieuw van synthetische voetbalberd perc 2	25/05/2020	15.010,00	7.505,00	7.505,00
SPORTINFRABOUW NV	10/318899	CDC	vernieuw van synthetische voetbalberd perc 3	25/05/2020	46.700,00	23.350,00	23.350,00
STAPLES BELGIE BVBA	504BGA1407011	DEUTSHE BANK	fourniture equipements de bureau	26/03/2014	36.520,00	36.250,00	270,00
STEYLEMANS	20150826006	CDC	acquisition d'appareils	28/08/2015	2.680,00		2.680,00
STIB	090-3209300-850034	DEXIA	transfert personnes	06/10/2011	850,00		850,00
STIB	090-3209300-850036	DEXIA	transfert personnes	17/04/2012	9.640,00		9.640,00
STIB	090-3209300-850035	DEXIA	transfert personnes	17/04/2012	18.180,00		18.180,00
STIB	090-3209300-850033	DEXIA	transfert personnes	06/10/2011	1.770,00		1.770,00
SUM PROJECT-BGROUPE GREISCH SM	12/156672	CDC	assistance technique pour profet communication	28/04/2016	4.800,00		4.800,00
TAPLE F. CONSTRUCT NV	20140714007	CDC	herinrichting van de sauna en de hamman ruimte	25/07/2014	4.250,00	2.125,00	2.125,00
TEAM SPORT SPRL	94082501	CDC	Ech.piste d'athlétisme	19/05/2003	309,87		309,87
TECHNICO AUTOMOTIVE EQUIPMENT	01-347909	ING	plaatsing rollenremstbank	23/02/2011	1.620,00		1.620,00
THOMAS FIRMA BVBA	20180124029	CDC	aankoop landbouwmachine	26/01/2018	3.770,00		3.770,00
THV LEOPHAT	008/0800394	ABN AMRO BANK NV	herstelling te verzekeren van de voetpaden, wegen,..	19/12/2008	14.189,00		14.189,00
THV VSE	12463 AD 24	Nationale Borg	levering, plaatsing, montage	13/03/2018	16.530,00	8.265,00	8.265,00
THYSSENKRUPP LIFTEN ASCENSEURS SA	29/000553/0042	RULRT HERMES EUROPE	entretien de divers ascenseurs	28/10/2013	9.540,00		9.540,00
THYSSENKRUPP LIFTEN ASCENSEURS SA	23/000886/0028	EULER HERMESA	leveren en plaatsen van een lift	16/02/2015	2.350,00		2.350,00
TOTAL BELGIUM	81010-00780-93	BNP PARIBAS FORTIS	fourniture de gasoil	28/10/2010	9.510,00		9.510,00
TOTAL BELGIUM	3192/81312-00461-85	BNP PARIBAS FORTIS	levering van gasolie	30/12/2013	13.120,00		13.120,00
TOUARTUBE	726-8012403-89	KBC	het periodiek onderhouden en bijkomend het herstellen	14/09/2012	2.690,00		2.690,00
TPF UTILITIES	2019/BE/000866/1	CREENDO	installations techniques du Stade Roi Baudouin	08/08/2019	60.670,00		60.670,00
TPF UTILITIES	2015/000245	CREDIMUNDI	installations techniques	26/08/2015	18.510,00		18.510,00
TRACTEBEL ENGINEERING NV	726-8582285-96	KBC	réalisation d'un plan de circulation dans le Pentagone	08/10/2013	3.350,00		3.350,00
TRAFIROAD	12/164870	CDC	tijdelijke parkeerverbodzones en handelingen	21/12/2018	133.900,00		133.900,00
TRAIT - NORRENBERG & SOMERS	0700180	TRIADOS BANK	construction crèche laeken	07/07/2011	14.770,00	7.385,00	7.385,00
TROIANI ET FILS SA	73/10974	CDC	rénovation complète des toitures de l'école préparatoire Dachsbeck	23/03/2017	42.300,00	21.150,00	21.150,00

FIRME / FIRMA	N° CAUTION / WAARBORG NR.	EMPLACEMENT / PLAATS	OBJET / ONDERWERP	DATE / DATUM	MONTANT / BEDRAG	LIBERATION PARTIELLE / GEDEELTELIJKE VRIJLATING	SOLDE / SALDO
TROUBLEYN NV	3626/81809-00159-87	BNP PARIBAS FORTIS	de renovatie van het atelier 28	21/09/2018	5.090,00	2.545,00	2.545,00
TROUBLEYN NV	3626/82001-00064-06	BNP PARIBAS FORTIS	Renovatie van de opslagplaats van de Groene Zones gelegen in het Terkamerenbos, Croquetweg te 1000 Brussel	13/01/2020	6.460,00	3.230,00	3.230,00
TRILEC BRUSSELS NV	20141125009	CDC	leveren van verlichtingstoestellen	28/11/2014	4.220,00		4.220,00
TYCO FIRE AND INTEGRATED SOLUTIONS S	5017/81603-51098-88	BNP PARIBAS FORTIS	entretien d'installations de detetion d'incendie	29/03/2016	3.520,00		3.520,00
URBANA ASBL	20170803020	CDC	realisation et reproduction fresque ozeuvre artiste	17/08/2017	6.290,00		6.290,00
UNIC CONCEPT SPRL	ORF044097/071-3040100-8	BELFIUS	aménagement complet du bloc sanitaire extérieur	13/07/2020	2.429,69	1.214,85	1.214,84
UNIC CONCEPT SPRL	ORF042187/071-3040100-8	BELFIUS	renouvellement d'un laboratoire et d'une pharmacie à l'insitut de Mot Couvreur	09/01/2020	3.070,00	1.535,00	1.535,00
VALENS SA	3189/82003-50293-72	BNP PARIBAS FORTIS	travaux pour le remplacement de la toiture du dépôt rue Mellery	10/03/2020	10.010,00	5.005,00	5.005,00
VAN CAUTER MULTITECHNIEKEN	10/321707	CDC	volledige renovatie van de elektrische installatie	26/05/2021	54.810,00		54.810,00
VANDENBROELE BVBA	20130906008	CDC	inbindwerk	17/09/2013	2.710,00		2.710,00
VANDEPUTTE SAFETY NV	CRMW020671/B	BELFIUS	levering van verschillende werkhandschoenen	24/06/2019	4.670,00		4.670,00
VANHERWEGHEN MENUISERIE SA	20060614010 + 2007025013	CDC	Centre d'Art Contemporain - comptoir + parois d'expo	19/06/2006	590,00	295,00	295,00
VANSPRINGEL AUTOMOBILES	3730/82201-00006-03	BNP PARIBAS FORTIS	Acquisition de petites camionnettes à motorisation hybride (Lot 1)	06/01/2022	3.730,00		3.730,00
VANSPRINGEL AUTOMOBILES	3730/82201-00007-04	BNP PARIBAS FORTIS	Acquisition de petites camionnettes à motorisation hybride (Lot 2)	04/01/2022	8.410,00		8.410,00
VELDEMAN AANNEMIGEN BVBA	10/315366	CDC	schilderen van alle buiten-en binnenschrijnwerk	07/03/2019	7.380,00		7.380,00
VERBRUGGEN	80312-01066-27	BNP PARIBAS FORTIS	aanpassingswerken op speelterreinen	23/12/2003	4.760,00		4.760,00
VERHAEREN & Co	7486/npuh	Atradius	heropbouw voetpaden : de Wandstr., G.Demanetstr.,	10/03/2005	31.660,00	15.830,00	15.830,00
VERHAEREN & Co	12/132378	CDC	heraanleg voetpaden en rijweg	03/06/2009	32.010,00		32.010,00
VERS A.	73/9120	CDC	construction d'une maison de jeunes	30/08/2013	6.200,00		6.200,00
VIABUILD NV	12/153518	CDC	afslatering wegenis	19/03/2015	82.650,00		82.650,00
VIBED NV	12/162373	CDC	aanleg schooltuin en bouw sanitair gebouw	15/02/2018	47.680,00		47.680,00
VIKI SPRL	7/014242	CDC	Div.apparts VDB:rénovation	20/03/2002	143,28		143,28
VIMAR SPRL	42629	ING	remise en état des lieux des trottoirs	16/09/2016	21.067,50		21.067,50
VISION IQ/POSEIDON (MG INTERNAT)	73/2295	CDC	système anti-noyade piscines communales maint	21/11/2003	3.380,00		3.380,00
VLADO NV	726-8876744-63	KBC	vervangen van de ramen en deuren	29/05/2015	35.450,00	17.845,00	17.605,00
V.M.I. ENGINEERING & CONTR	20120416008	CDC	onderhoud wkk zwembad brussel en noh	19/04/2012	13.920,00		13.920,00
VP LAM HOLDING	20120611021	CDC	contrat pneus 2012-2013	14/06/2012	2.900,00		2.900,00
VP LAM HOLDING	01-611389	ING	fourniture et livraisons de pneumatiques	06/07/2018	1.550,00		1.550,00
VSE	80902-01064-66	CDC	lev plaats instandhoudingswerken wegsignalisatie	02/03/2009	118.030,00	59.015,00	59.015,00

FIRME / FIRMA	N° CAUTION / WAARBORG NR.	EMPLACEMENT / PLAATS	OBJET / ONDERWERP	DATE / DATUM	MONTANT / BEDRAG	LIBERATION PARTIELLE / GEDEELTELIJKE VRIJLATING	SOLDE / SALDO
WEG EN BOUW NV	3189/81703-00133-27	BNP PARIBAS FORTIS	de heraanleg gevel tot gevel	14/03/2017	49.920,00	24.960,00	24.960,00
WESCO	20171006004	CDC	acquisition materiel pédagogique et de psychometricite	26/10/2017	3.550,00		3.550,00
WILLEMS NV	10/311034	CDC	leveringen in 2 percelen van strooizout voor de sneeuwopruiming	21/12/2017	4.670,00		4.670,00
WINSOL SA	4115065	CDC	vervangen 5 garagepoorten	06/12/2004	190,00		190,00
WIN WIN SPRL	20130214005	CDC	placement de plaques signalétiques sur les facades	04/03/2013	3.350,00		3.350,00
WOBO CONTRACTORS SA	4/013666	CDC	W.de Zwijgerstr.:modernisering geb.	26/06/2001	48.810,24		48.810,24
WOBO CONTRACTORS SA	4/008849	CDC	Eredienststr./Staatsbladstr.:vernieuwing geb.	15/05/2000	39.786,91		39.786,91
WOLTERS-MABEG BVBA	3189/82102/51174-66	BNP PARIBAS FORTIS	levering en plaatsing van straatmeubilair	02/03/2021	5.580,00		5.580,00
ZOLDERSE DAKPROJECTEN	42/025845	CDC	jaarlijkse aanneming van dakwerken	05/02/2015	16.500,00	8.250,00	8.250,00
ZOLDERSE DAKPROJECTEN	42/025846	CDC	jaarlijkse aanneming van dakwerken	05/02/2015	11.000,00	5.500,00	5.500,00
ZOLDERSE DAKPROJECTEN	42/031063	CDC	vernieuwing van platte daken en zonnepaneel installatie	08/08/2018	44.900,00	22.450,00	22.450,00

SERVICE PUBLIC REGIONAL DE BRUXELLES
GEWESTELIJK OVERHEIDSDIENST BRUSSEL
VILLE DE BRUXELLES / STAD BRUSSEL



COMPTES ANNUELS POUR L'EXERCICE 2021
JAARLIJKSE REKENINGEN VOOR HET DIENSTJAAR 2021

*Certifié exact par le Receveur communal sortant /
Echt verklaard door de aftredende stadsontvanger*

Bruxelles / Brussel,

Le Receveur communal f. f. entrant accepte, sous réserve, le compte de fin de gestion du Receveur communal sortant et s'engage en conséquence de rendre compte des opérations dont il s'agit dans les comptes annuels à remettre ultérieurement, sous réserve de tous droits en cas d'erreurs, omissions, faux ou doubles emplois. / De indiensttredende wnd. stadsontvanger aanvaardt, onder voorbehoud, de eindafrekening van de Stadsontvanger en gaat de verbintenis aan in de naderhand af te leggen jaarrekening bedoelde verrichtingen te verantwoorden onder voorbehoud van alle rechten in geval van vergissing, verzuim, valsheid in geschriften of dubbele posten.

Bruxelles / Brussel,

*Vérifié et provisoirement approuvé en séance du 27/06/2022 /
Nagezien en voorlopig goedgekeurd in zitting van 27/06/2022*

Par le Conseil / Namens de Raad,